大聯大投資控股股份有限公司
(3702.TT/3702.TW)
2014年第四季法人說明會

2015年2月3日

wpg 大聯大控股
WPG Holdings Ltd.
Winning Partner Grouping

Safe Harbor Notice

- **These forward-looking statements, which may include statements regarding WPG' future results of operations, financial condition or business prospects, are subject to significant risks and uncertainties and are based on WPG' current expectations.**

- **Actual results may differ materially from those expressed or implied in these forward-looking statements for a variety of reasons, including, among other things: the cyclical nature of our industry; our dependence on introducing new products on a timely basis; our dependence on growth in the demand for our products; our ability to compete effectively; our ability to successfully expand our capacity; our dependence on key personnel; general economic and political conditions, including those related to the IC industry; possible disruptions in commercial activities caused by natural and human-induced disasters, including terrorist activity and armed conflict; and fluctuations in foreign currency exchange rates.**

- **In addition, beginning on January 1, 2013, any financial information contained here within is presented in conformity with TIFRS (International Financial Reporting Standards as endorsed for use in R.O.C.). We have historically presented our consolidated financial statements in accordance with ROC GAAP, including our consolidated financial statements for the year ended December 31, 2012. Consequently, the selected comparison financial information to be included in our quarterly earning releases in 2013 may differ materially from those released historically.**

- **Our release of financial forecasts and forward-looking statements at any particular time does not create any duty of disclosure beyond that which is imposed by law, and we expressly disclaim any obligation to publicly update or revise any forecasts or forward-looking statements, whether as a result of new information, future events or otherwise.**

會議議程

- 致歡迎詞
- 2014年第四季營運成果及 2015年第一季業績展望 — 袁興文 財務長
- 問與答 — 林春杰 副總/ 袁興文 財務長

2014年第四季營運成果

單位：新台幣百萬元

項目	4Q14	4Q14 業績展望	3Q14	4Q13	與前期比較	與去年比較
營業收入	117,171	107.5 ~ 112.5B	119,349	111,285	(1.8)	5.3
毛利率	4.32%	4.4% ~ 4.7%	4.45%	4.05%	-13 bp	+27 bp
營業費用	(3,289)		(3,215)	(3,063)	2.3	7.4
營業淨利	1,776		2,098	1,442	(15.4)	23.1
營業利益率	1.52%	1.5% ~ 1.7%	1.76%	1.30%	-24 bp	+22 bp
稅後純益	1,330		1,555	1,005	(14.5)	32.3
基本每股盈餘 (新台幣元)(1)	0.80		0.94	0.61		
每股淨值 (新台幣元)(1)	27.19					
資產總計	158,034		157,697	135,106		
負債總計	112,949		115,992	95,169		
股東權益總計	45,084		41,705	39,937		
淨營運資產	88,651		81,601	68,438		
淨營運現金流量	(6,037)		(3,722)	1,408		
關鍵指標(2)						
營運資產報酬率	*8.0%*		*10.3%*	*8.4%*	-227 bp	-42 bp
營運資產佔營收比率	*0.19*		*0.17*	*0.15*		
股東權益報酬率	*12.5%*		*15.3%*	*10.3%*	-273 bp	+221 bp
財務槓桿比例	1.22		1.23	1.03		

(1).加權平均流通在外股數

(2).年化

係公司內部依中華民國國際財務報導準則(TIFRS)自行結算數，未經會計師查核。

綜合損益表

單位：新台幣百萬元

項目	4Q14	3Q14	與前期比較	4Q13	與去年比較
營業收入	117,171	119,349	(1.8)	111,285	5.3
營業成本	(112,106)	(114,036)	(1.7)	(106,780)	5.0
營業毛利	5,065	5,313	(4.7)	4,505	12.4
毛利率	4.32%	4.45%		4.05%	
營業費用	(3,289)	(3,215)	2.3	(3,063)	7.4
營業淨利	1,776	2,098	(15.4)	1,442	23.1
營業利益率	1.52%	1.76%		1.30%	
非營業項目	(140)	(241)	(41.9)	(214)	(34.6)
淨利息收入(支出)	(322)	(299)	7.8	(258)	25.0
其他	182	57		44	
稅前損益	1,635	1,856	(11.9)	1,228	33.2
所得稅費用	(305)	(298)	2.3	(221)	38.0
少數股權/會計原則變動	(1)	(3)		(1)	
稅後純益	1,330	1,555	(14.5)	1,005	32.3
純益率	1.13%	1.30%		0.90%	
基本每股盈餘 (新台幣元)(1)	0.80	0.94		0.61	
所得稅率 %	19%	16%		18%	

(1).加權平均流通在外股數

係公司內部依中華民國國際財務報導準則(TIFRS)自行結算數，未經會計師查核。

資產負債表

單位：新台幣百萬元

項目	4Q14	%	3Q14	%	4Q13	%
現金及約當現金	11,232	7	10,685	7	9,489	7
應收帳款及應收票據淨額	82,015	52	80,061	51	71,705	53
存貨淨額	45,535	29	47,738	30	35,056	26
流動資產	144,106	91	143,886	91	120,777	89
其他	13,928	9	13,811	9	14,329	11
資產總計	158,034	100	157,697	100	135,106	100
短期借款及一年內到期借款	52,967	34	49,373	31	47,843	35
應付帳款及應付票據淨額	38,899	25	46,198	29	38,323	28
其他	6,522	4	6,562	4	4,975	4
流動負債	98,389	62	102,133	65	91,142	67
長期借款	13,791	9	12,933	8	3,225	2
其他	769	0	926	1	803	1
負債總計	112,949	71	115,992	74	95,169	70
股東權益總計	45,084	29	41,705	26	39,937	30
關鍵指標(1)						
淨營運資產 (新台幣百萬元)	88,651		81,601		68,438	
平均收現天數	63		59		58	
平均銷貨天數	38		36		32	
平均付現天數	35		35		34	
淨營運現金週期天數	66		60		56	
流動比率	146%		141%		133%	
財務槓桿比例	1.22		1.23		1.03	

(1).年化

係公司內部依中華民國國際財務報導準則(TIFRS)自行結算數，未經會計師查核。

現金流量表

單位：新台幣百萬元

項目	4Q14	3Q14	4Q13
-稅前純益	1,635	1,856	1,228
-淨營運資產減少(增加)	(7,050)	(6,653)	302
-其他	(623)	1,075	(122)
營業活動之淨現金流入(流出)	**(6,037)**	**(3,722)**	**1,408**
-其他金融資產減少(增加)	(90)	(167)	410
-資本支出減少(增加)	172	(24)	(79)
-其他	(125)	15	(1)
投資活動之淨現金流入(流出)	**(42)**	**(176)**	**331**
-借款減少(增加)	4,433	8,035	(882)
-現金股利發放	-	(3,808)	-
-其他	(53)	(20)	15
籌資活動之淨現金流入(流出)	**4,380**	**4,206**	**(867)**
匯率影響數	**2,246**	**717**	**277**
本期現金及約當現金增加(減少)	**547**	**1,025**	**1,148**
期末現金及約當現金餘額	**11,216**	**10,670**	**9,459**

係公司內部依中華民國國際財務報導準則(TIFRS)自行結算數，未經會計師查核。

合併營收

單位：新台幣百萬元

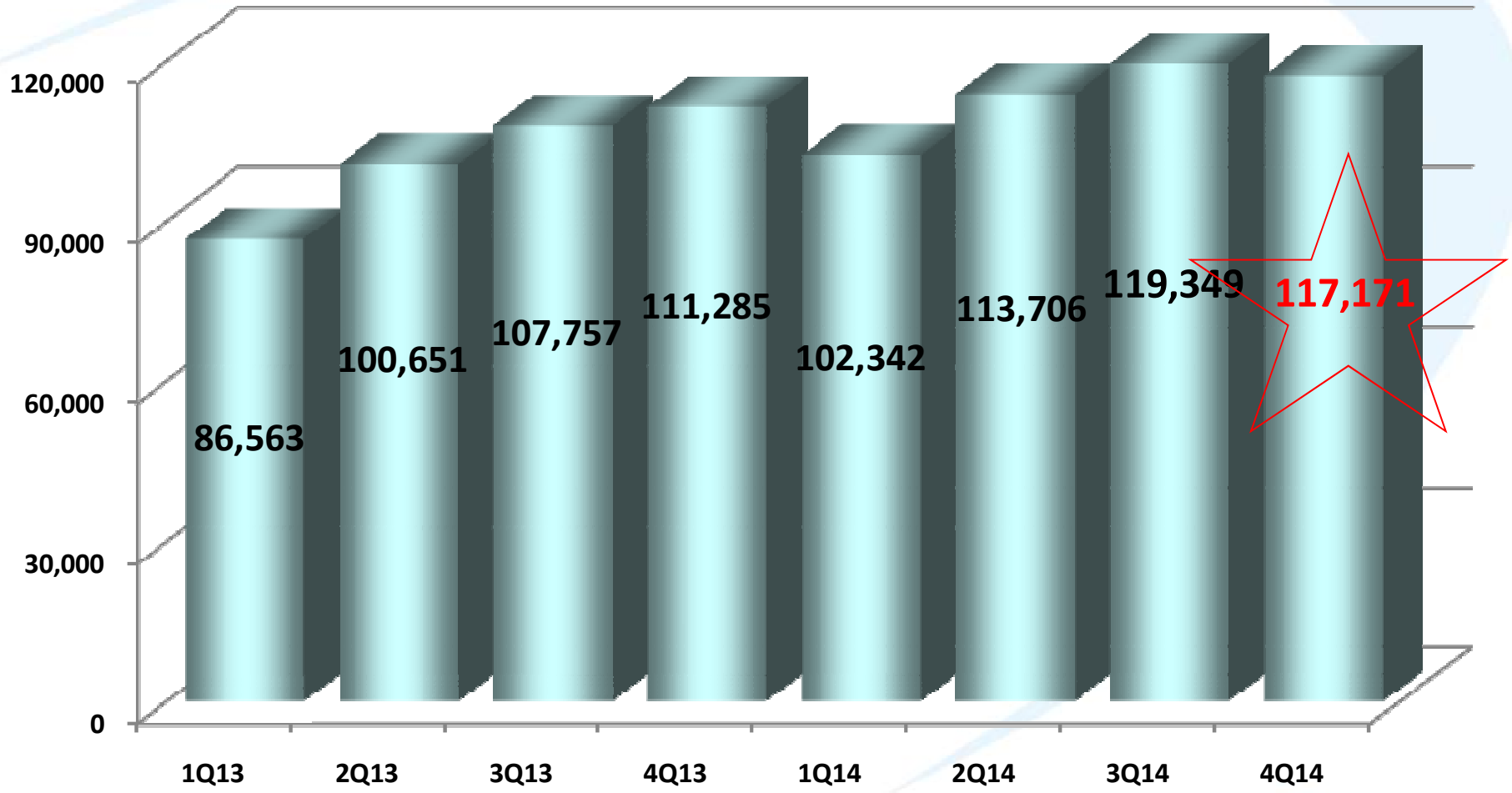

係公司內部依中華民國國際財務報導準則(TIFRS)自行結算數，未經會計師查核。

2014年第四季營收比重-銷售區域別 與 客戶別

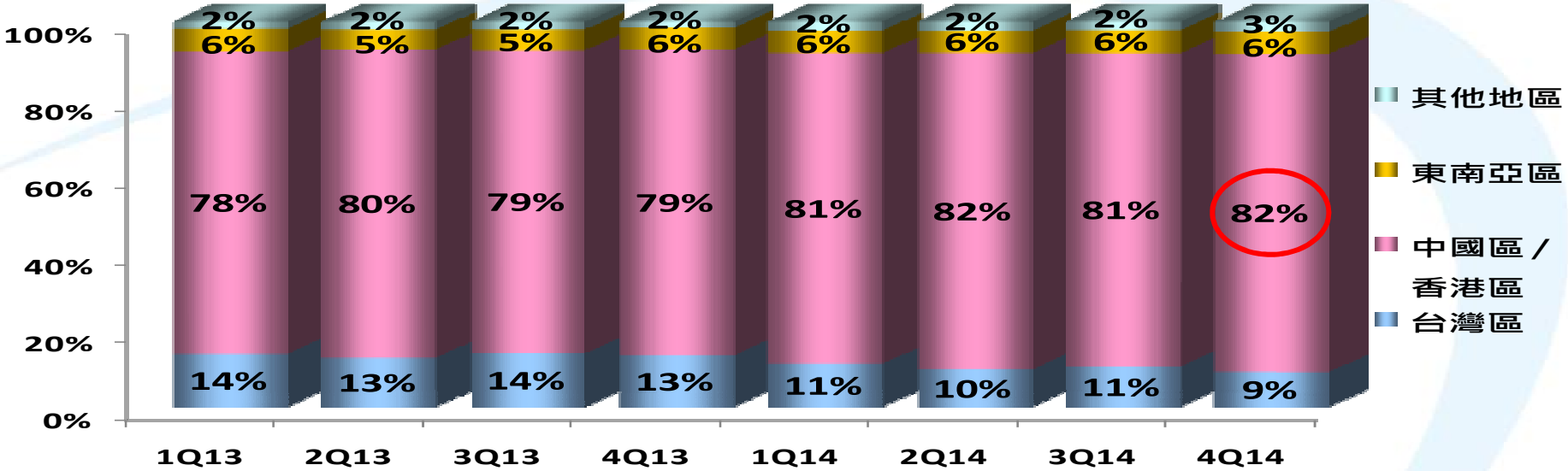

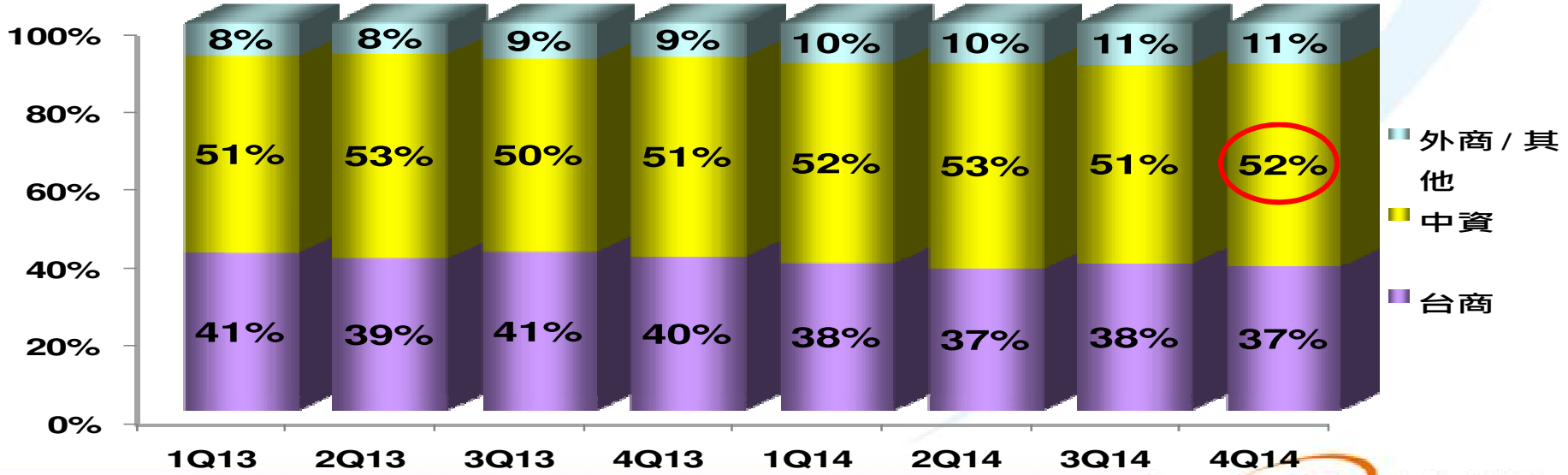

係公司內部依中華民國國際財務報導準則(TIFRS)自行結算數，未經會計師查核。

2014年第四季營收比重-產品應用別 與 產品別

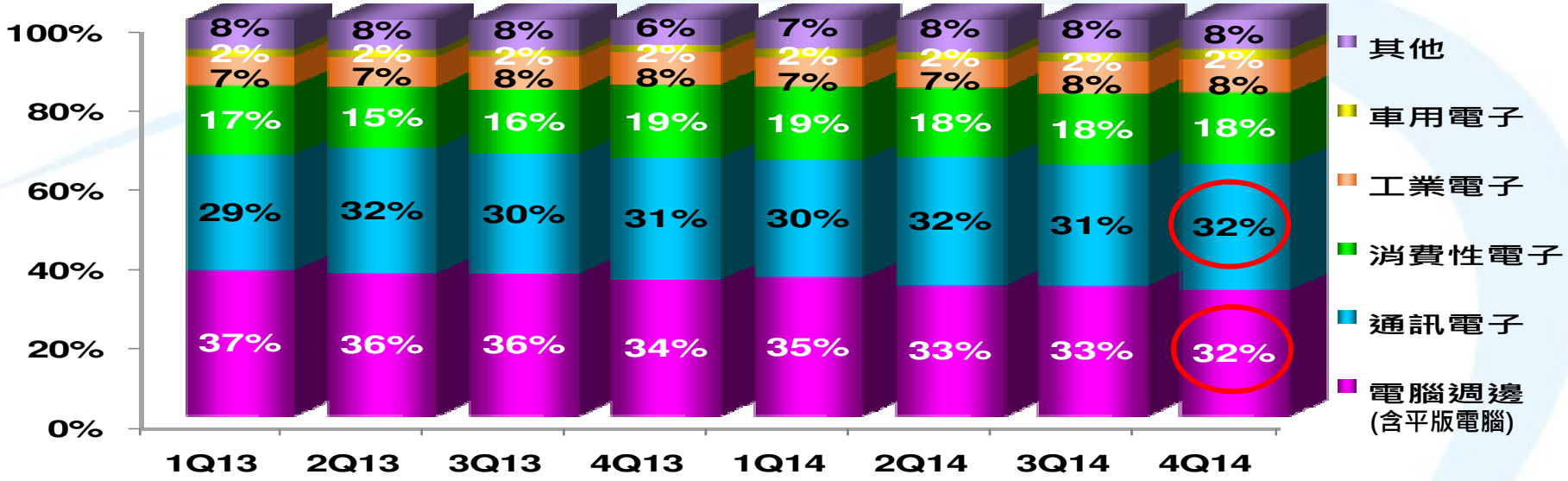

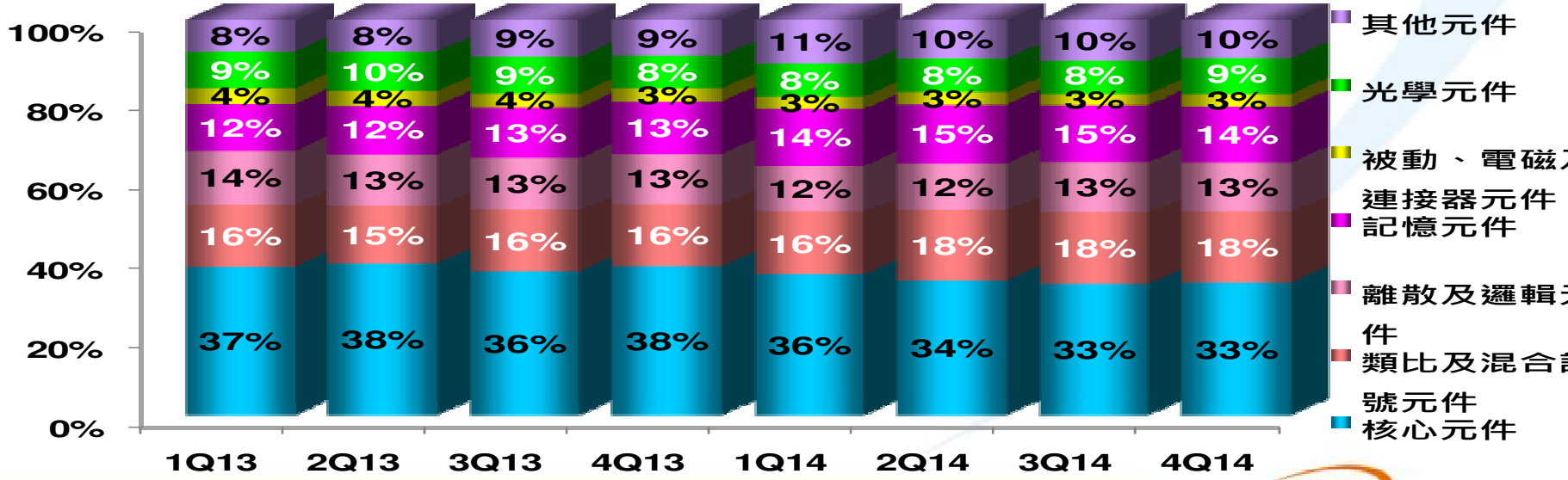

係公司內部依中華民國國際財務報導準則(TIFRS)自行結算數，未經會計師查核。

wpg 大聯大控股 WPG Holdings Ltd. Winning Partner Grouping

毛利率 及 營業利益率

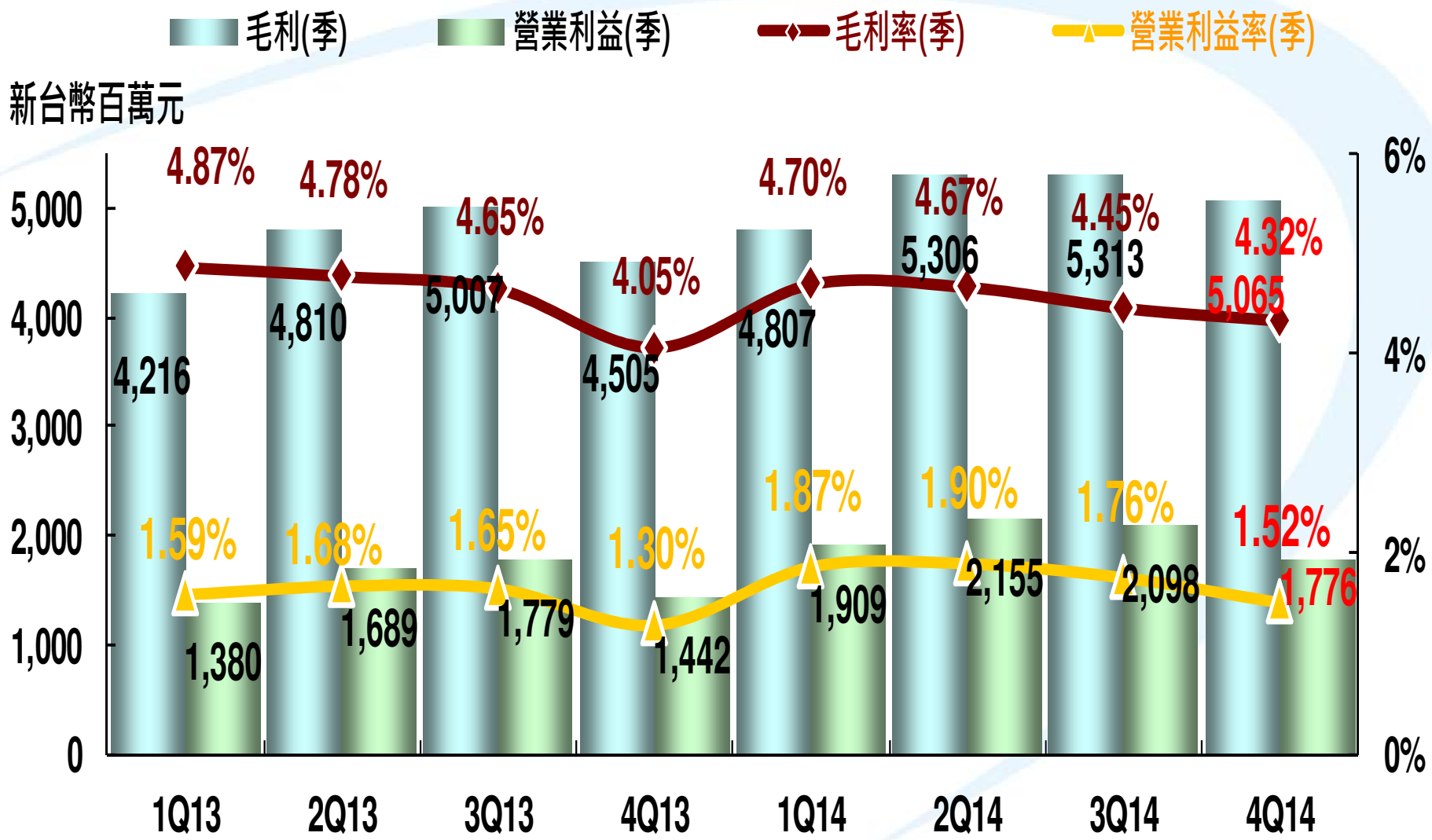

係公司內部依中華民國國際財務報導準則(TIFRS)自行結算數，未經會計師查核。

wpg 大聯大控股 WPG Holdings Ltd. Winning Partner Grouping

營運資產報酬率 及 營運資產佔營收比率

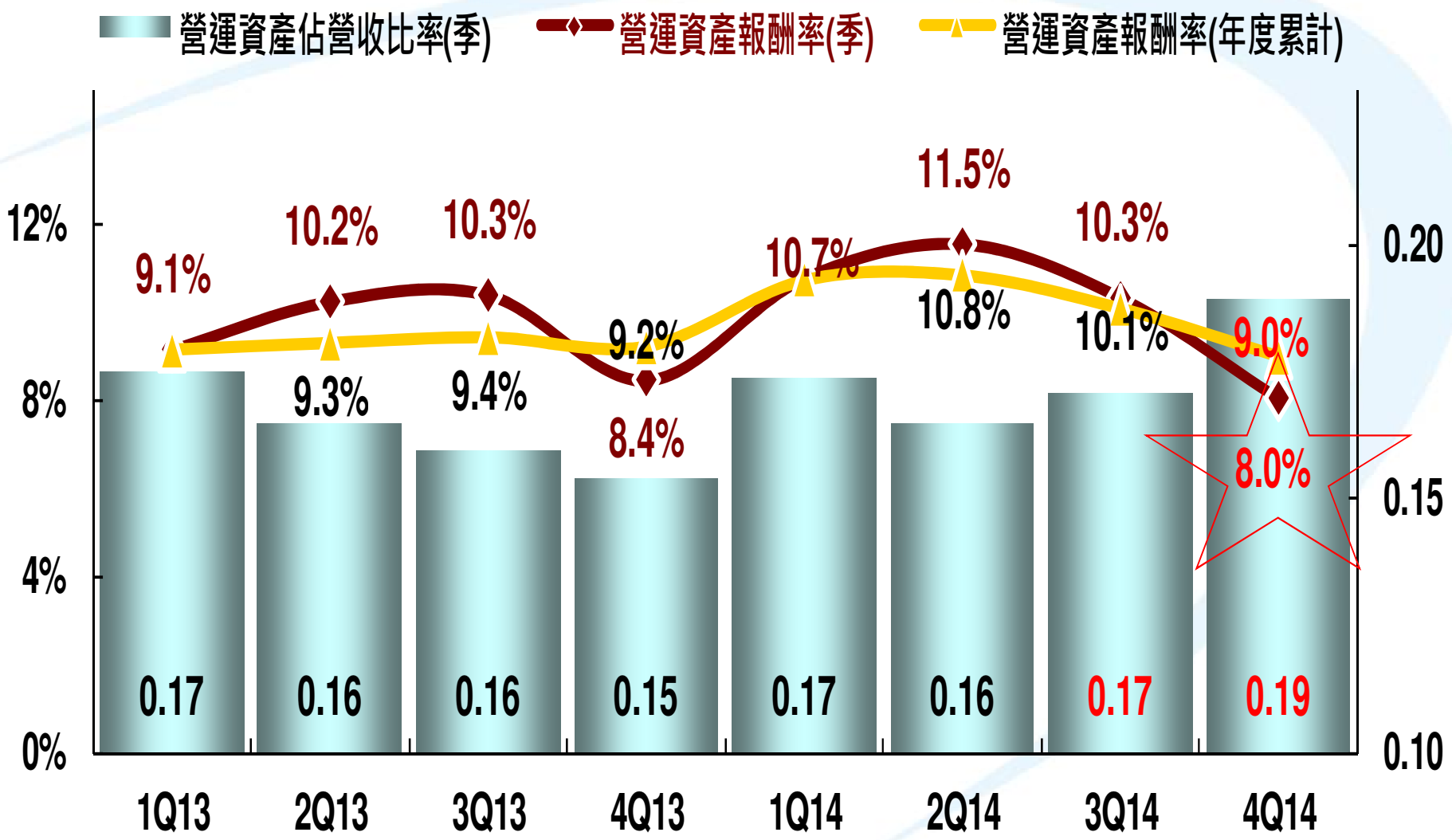

註：年化

係公司內部依中華民國國際財務報導準則(TIFRS)自行結算數，未經會計師查核。

股東權益報酬率 及 每股盈餘

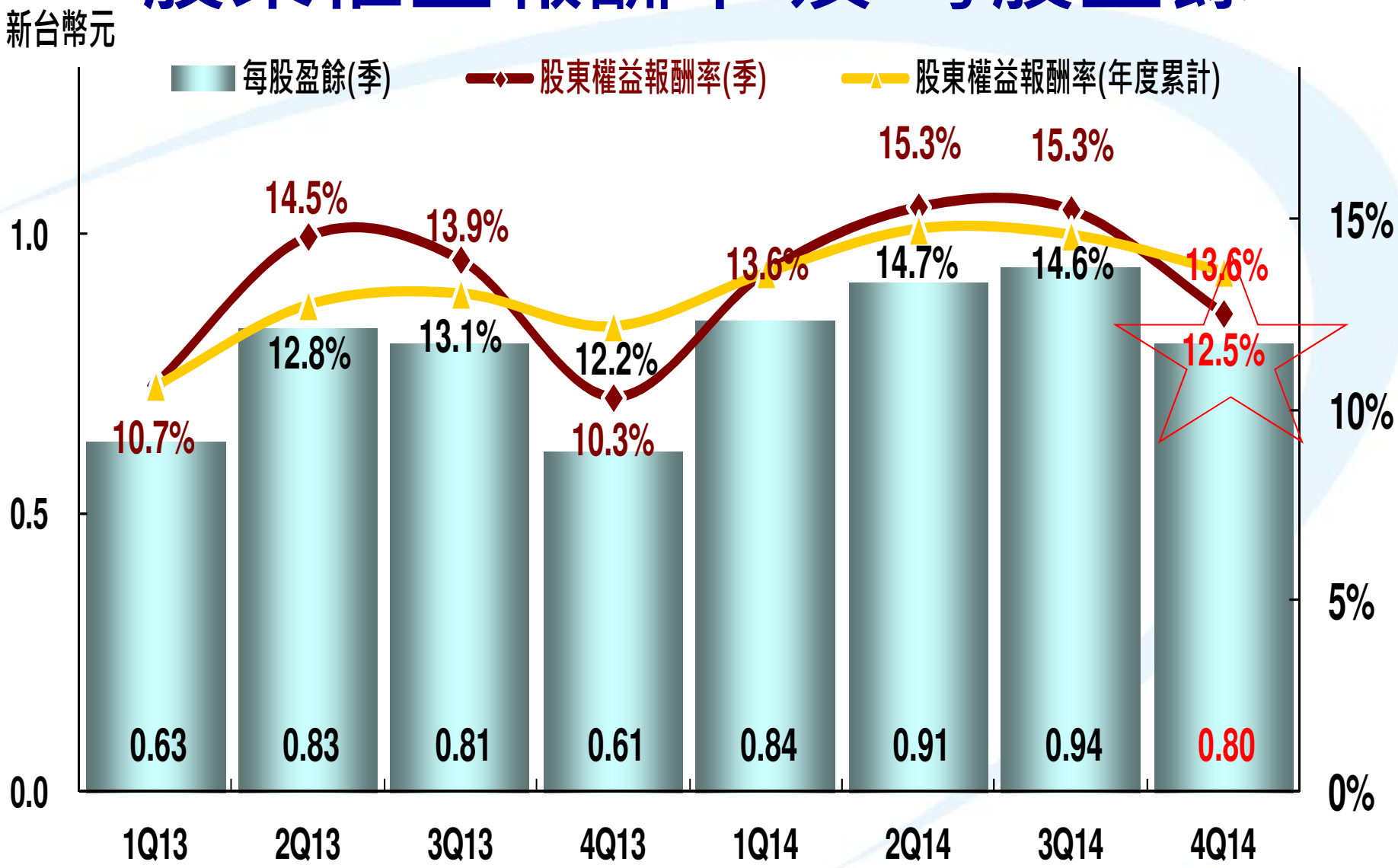

註：年化

係公司內部依中華民國國際財務報導準則(TIFRS)自行結算數，未經會計師查核。

wpg 大聯大控股 WPG Holdings Ltd. Winning Partner Grouping

營運現金週期

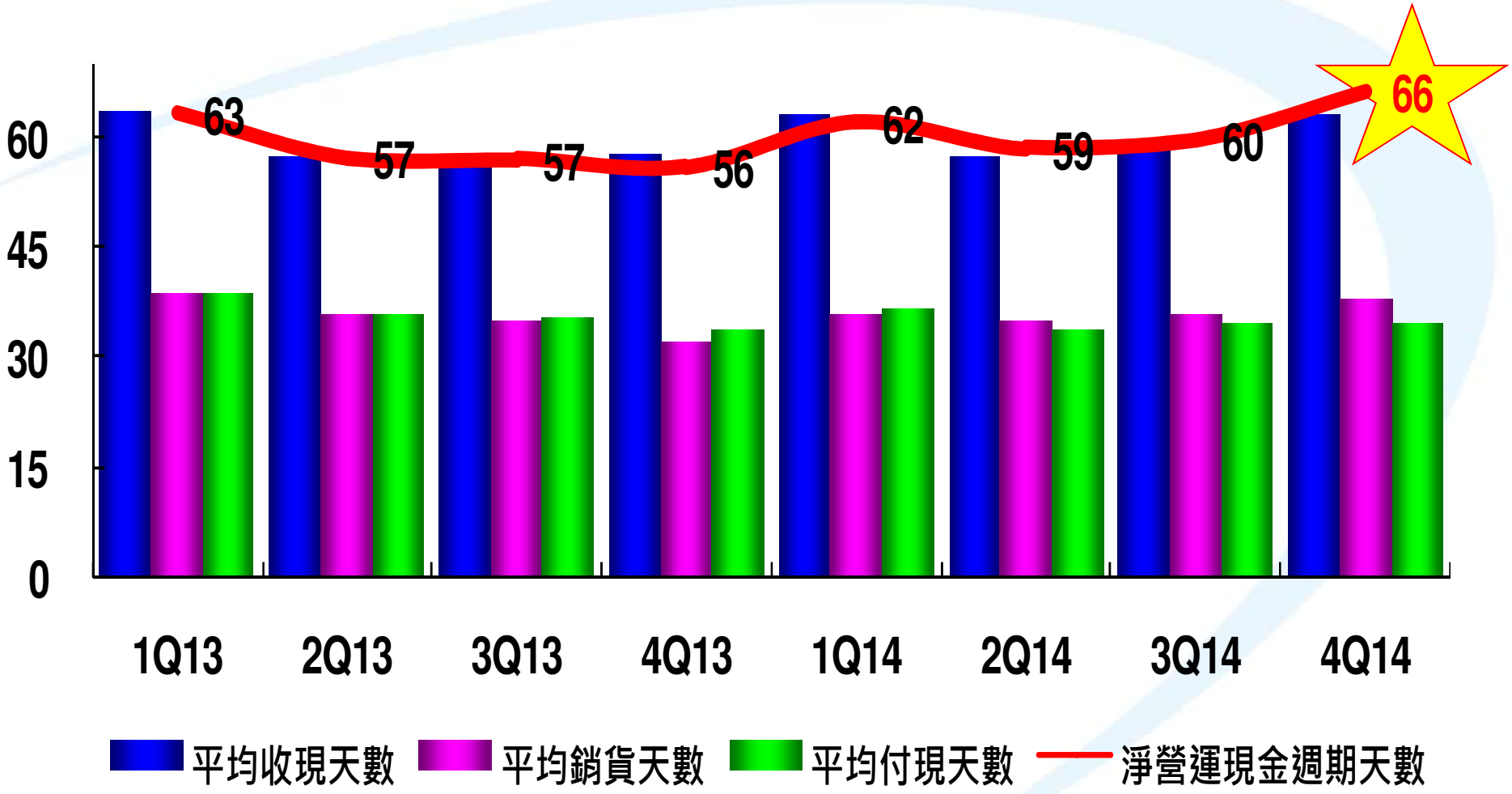

註：年化

係公司內部依中華民國國際財務報導準則(TIFRS)自行結算數，未經會計師查核。

2015年第一季業績展望

基於目前對營運的展望及匯率的假設，本公司預期：

- 假設2015年第一季平均匯率為**31.5**，合併營收約介於新台幣**1,080**億到**1,130**億之間。
- 毛利率約介於**4.4%**到**4.7%**之間。
- 營業利益率約介於**1. 6%**到**1.8%**之間。

2014年第四季推出76個解決方案

力推合工業電腦及周邊應用的Super IO IC	2014-11-26
推出工業電腦/伺服器應用解決方案	2014-11-26
推出Zigbee、WiFi無線感測器方案	2014-11-13
推出基於電能品質線上監測系統方案	2014-11-13
推出最新ADC產品系列，提供可攜式測量測試等工業應用	2014-11-12
推出1kV集成式功率開關解決方案	2014-11-12
力推適用工業電子之完整解決方案	2014-11-12
推出工業電子應用方案	2014-11-12
推出電機驅動IC解決方案	2014-11-12
推出整合式晶片組嵌入式高效能解決方案	2014-11-12
推出全新單核微控制器，為工業控制應用帶來高精度高性能16位ADC	2014-11-12

力推適用穿戴裝置之完整解決方案	2014-12-24
推出穿戴裝置應用方案	2014-12-24
力推紫外光感測器(UV Sensor)解決方案	2014-12-24
推出穿戴裝置解決方案	2014-12-24
推出運用MEMS感測技術，實現穿戴式裝置方案	2014-12-24
力推業界性價比最高的可穿戴產品解決方案	2014-12-24
針對穿戴裝置應用推出以MCU為主之一站式解決方案	2014-12-24
推出可穿戴設備上微信平臺解決方案	2014-12-24
推出新一代穿戴式裝置供電模組，尺寸僅 6.7 平方毫米比其它降壓轉換器小 75%	2014-12-24
推出智能穿戴式解決方案	2014-12-24
推出支援BLE連接的光學心率監視器參考設計	2014-12-24
推出基於Bluetooth 4.0 BLE智慧可穿戴方案	2014-12-22

推出智能手机LCD Driver IC解決方案	2014-12-10
推出LTE Soc智能手机及四模十一频LTE终端芯片	2014-12-10
推出NFC和TransferJet近場通信技術方案	2014-12-10
力推NFC解決方案	2014-12-10
力推红外遥控LED于智能手机领域应用	2014-12-10
力推適用智能手機之完整解決方案	2014-12-10
推出多款智慧手機解決方案	2014-12-10
推出Smart Audio 智慧功放方案	2014-12-10
推出手機應用方案	2014-12-10
力推3G四核智慧機WCDMA HSPA +晶片平臺解決方案	2014-12-10
推出智慧型手機OIS模組解決方案	2014-12-10
推出ADC效能優化功耗，應用在智慧型手機縮小控制應用的尺寸	2014-12-10
推出I2C方案於智能家居應用，NFC標籤實現更豐富的用戶體驗	2014-12-10
力推閃光燈及紅外線感測器於手機方案應用	2014-12-10
力推触控IC於 Smart Phone 上的解決方案	2014-12-10

Wearable Devices Solution



Industrial Solution

Smart Phone NFC Solution

產業首選・通路標竿

大聯大控股
WPG Holdings Ltd.
Winning Partner Grouping

2014年第四季推出76個解決方案

行動上網裝置

- 推出多款平板电脑解决方案 2014-11-27
- 推出全新Wi-Fi器件率先成為晶片級Wi-Fi CERTIFIED™產品 2014-11-26
- 力推適用平板電腦之完整解決方案 2014-11-26
- 推出4核3G通話平板電腦解決方案 2014-11-13
- 力推適用MID移動上網之完整解決方案 2014-11-12
- 推出新一代超低功耗DSP，成為移動上網裝置的最佳選擇 2014-11-12
- 推出28nm四核Android平板电脑方案 2014-11-12
- 推出四核平板电脑芯片 2014-11-12
- 力推平板计算机平台 2014-11-12
- 推出基於平板電腦領域Gesture recognition產品方案 2014-11-12
- 推出Win8感測元件Sensor Hub Design 2014-11-12

電源

- 力推15W紧凑型电源适配器方案 2014-10-29
- 力推適用電源管理之完整解決方案 2014-10-29
- 推出鋰電池快速充電應用解決方案 2014-10-29
- 推出數位電源微控制器，讓雲端應用設計變得更節能環保 2014-10-29
- 推出電源應用方案 2014-10-29
- 推出首款全面整合型電源模組，幫助延長電池使用壽命 2014-10-29
- 力推高性能伺服器電源解決方案 2014-10-29
- 推出最小18-V eFuse電源保護開關實現高效系統保護 2014-10-29
- 力推高效率切換式電源充電器方案 2014-10-29
- 推出全集成型DC/DC電源解決方案支援匯流排供電應用 2014-10-29
- 力推Total Power Solution for NB/MB/Networking 2014-10-29
- 力推電源管理IC for MB/NB 解決方案 2014-10-29
- 推出高能效，低功耗的電源轉接器方案 2014-10-27
- 推出新一代數位電源解決方案 2014-10-27

汽车电子

- 推出WiFi 互联技术的车载影音智慧系统方案 2014-10-15
- 推出车联网云狗(GPS Tracker)解决方案 2014-10-15
- 力推适用车载娱乐系统之完整解决方案 2014-10-15
- 推出超低静态电流高电压，创造汽车影音系统新体验 2014-10-15
- 力推车载市场应用DCDC 2014-10-15
- 推出高端1080P行车记录仪之汽车电子解决方案 2014-10-15
- 力推遥控无钥匙进入及电机驱动控制一系列完整产品 2014-10-15
- 推出Power Architecture技术的电动座椅解决方案 2014-10-15
- 力推PEPS无钥匙进入解决方案 2014-10-15
- 力推32位单片机应用方案 2014-10-15

能源

- 推出MCU，可提升太陽能逆變器執行速度 2014-12-10
- 力推適用太陽能逆變器的分離式元件之解決方案 2014-12-10
- 推出太陽能微型逆變器方案 2014-12-10



Automotive Solution-GPS Tracker

大控股
ldings Ltd.
r Grouping

推出更多的解決方案...

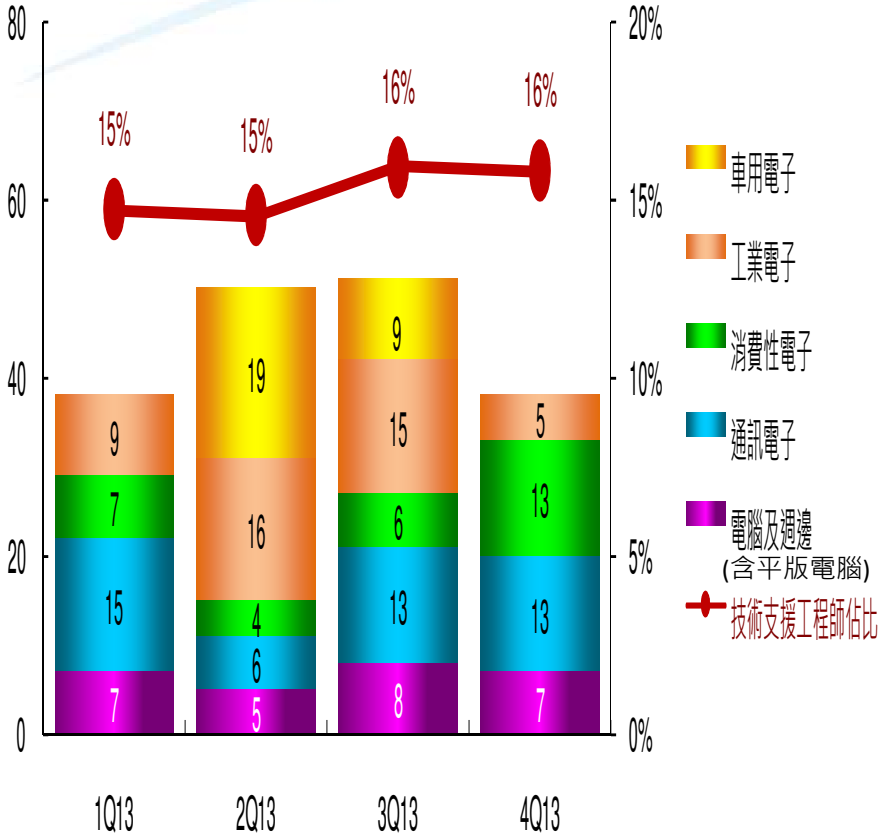

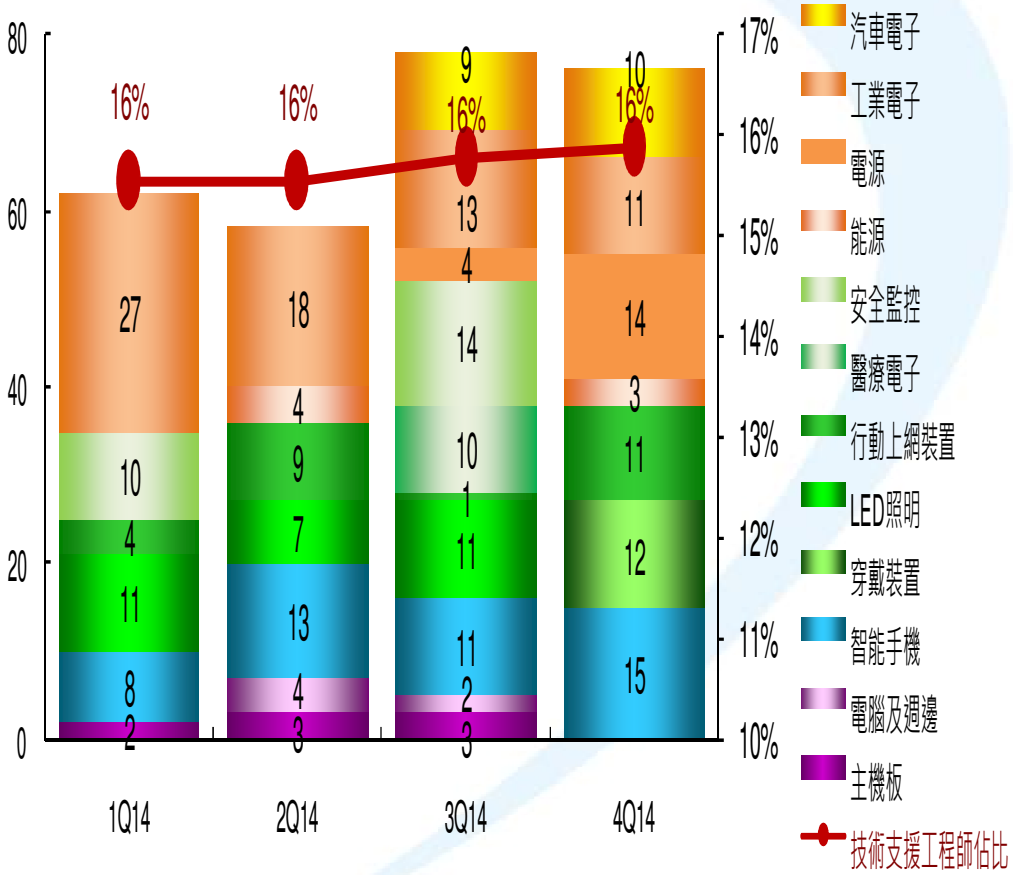

http://www.WPGholdings.com/wpgtechonline.php

2014年營運成果

單位：新台幣百萬元

項目	2014	2013	與去年比較
營業收入	452,567	406,256	11.4
毛利率	4.53%	4.56%	-4 bp
營業費用	(12,553)	(12,249)	2.5
營業淨利	7,937	6,289	26.2
營業利益率	1.75%	1.55%	+21 bp
稅後純益	5,791	4,756	21.8
基本每股盈餘 (新台幣元)(1)	3.50	2.87	
資產總計	158,034	135,106	
負債總計	112,949	95,169	
股東權益總計	45,084	39,937	
淨營運資產	88,651	68,438	
淨營運現金流量	(13,448)	(4,709)	
關鍵指標			
營運資產報酬率	*9.0%*	*9.2%*	-24 bp
營運資產佔營收比率	*0.20*	*0.17*	
股東權益報酬率	*13.6%*	*12.2%*	+143 bp
財務槓桿比例	1.22	1.03	

(1).加權平均流通在外股數

係公司內部依中華民國國際財務報導準則(TIFRS)自行結算數，未經會計師查核。

綜合損益表

單位：新台幣百萬元

項目	2014	2013	與去年比較
營業收入	452,567	406,256	*11.4*
營業成本	(432,077)	(387,718)	*11.4*
營業毛利	20,490	18,538	*10.5*
毛利率	4.53%	4.56%	
營業費用	(12,553)	(12,249)	*2.5*
營業淨利	7,937	6,289	*26.2*
營業利益率	1.75%	1.55%	
非營業項目	(834)	(483)	*72.6*
淨利息收入(支出)	(1,188)	(878)	*35.3*
其他	354	395	
稅前損益	7,104	5,806	*22.3*
所得稅費用	(1,308)	(1,047)	*25.0*
少數股權/會計原則變動	(5)	(3)	
稅後純益	5,791	4,756	*21.8*
純益率	*1.28%*	*1.17%*	
稀釋每股盈餘 (新台幣元)(1)	3.50	2.87	
所得稅率 %	18%	18%	

(1).加權平均流通在外股數

係公司內部依中華民國國際財務報導準則(TIFRS)自行結算數，未經會計師查核。

現金流量表

單位：新台幣百萬元

項目	2014	2013
-稅前純益	7,104	5,806
-淨營運資產減少(增加)	(20,213)	(8,795)
-其他	(339)	(1,721)
營業活動之淨現金流入(流出)	**(13,448)**	**(4,709)**
-其他金融資產減少(增加)	(56)	1,051
-資本支出減少(增加)	115	(1,130)
-合併個體變動影響數	-	(6)
-其他	121	5
投資活動之淨現金流入(流出)	**179**	**(80)**
-借款減少(增加)	15,894	8,518
-現金股利發放	(3,808)	(3,974)
-其他	4	(1)
籌資活動之淨現金流入(流出)	**12,090**	**4,543**
匯率影響數	**2,937**	**833**
本期現金及約當現金增加(減少)	**1,758**	**586**
期末現金及約當現金餘額	**11,216**	**9,459**

係公司內部依中華民國國際財務報導準則(TIFRS)自行結算數，未經會計師查核。

http://www.WPGholdings.com
IR@WPGholdings.com