大聯大投資控股股份有限公司
(3702.TT/3702.TW)
2014年第一季法人說明會

2014年4月30日

wpg 大聯大控股
WPG Holdings Ltd.
Winning Partner Grouping

Safe Harbor Notice

- **These forward-looking statements, which may include statements regarding WPG' future results of operations, financial condition or business prospects, are subject to significant risks and uncertainties and are based on WPG' current expectations.**

- **Actual results may differ materially from those expressed or implied in these forward-looking statements for a variety of reasons, including, among other things: the cyclical nature of our industry; our dependence on introducing new products on a timely basis; our dependence on growth in the demand for our products; our ability to compete effectively; our ability to successfully expand our capacity; our dependence on key personnel; general economic and political conditions, including those related to the IC industry; possible disruptions in commercial activities caused by natural and human-induced disasters, including terrorist activity and armed conflict; and fluctuations in foreign currency exchange rates.**

- **In addition, beginning on January 1, 2013, any financial information contained here within is presented in conformity with TIFRS (International Financial Reporting Standards as endorsed for use in R.O.C.). We have historically presented our consolidated financial statements in accordance with ROC GAAP, including our consolidated financial statements for the year ended December 31, 2012. Consequently, the selected comparison financial information to be included in our quarterly earning releases in 2013 may differ materially from those released historically.**

- **Our release of financial forecasts and forward-looking statements at any particular time does not create any duty of disclosure beyond that which is imposed by law, and we expressly disclaim any obligation to publicly update or revise any forecasts or forward-looking statements, whether as a result of new information, future events or otherwise.**

會議議程

致歡迎詞	陳凱琳
2014年第一季營運成果及第二季業績展望	袁興文 財務長
問與答	黃偉祥 董事長/ 林春杰 副總/ 袁興文 財務長

2014年第一季營運成果

單位：新台幣百萬元

項目	1Q14	1Q14 業績展望	4Q13	1Q13	與前期比較	與去年比較
營業收入	102,329	95~100B	111,285	86,563	(8.0)	18.2
毛利率	4.70%	*4.3% ~ 4.6%*	4.05%	4.87%	+65 bp	-17 bp
營業費用	(2,898)		(3,063)	(2,836)	(5.4)	2.2
營業淨利	1,908		1,442	1,380	32.3	38.2
營業利益率	1.86%	*1.4% ~ 1.65%*	1.30%	1.59%	+57 bp	+27 bp
稅後純益	1,395		1,005	1,040	38.7	34.1
稀釋每股盈餘 (新台幣元)(1)	0.84		0.61	0.63		
每股淨值 (新台幣元)(1)	25.48					
資產總計	141,078		135,106	125,042		
負債總計	98,781		95,169	84,898		
股東權益總計	42,297		39,937	40,144		
淨營運資產	70,902		68,438	60,566		
淨營運現金流量	(2,037)		1,424	(1,236)		
關鍵指標(2)						
營運資產報酬率	*10.8%*		*8.4%*	*9.1%*	+234 bp	+165 bp
營運資產佔營收比率	*0.17*		*0.15*	*0.17*		
股東權益報酬率	*13.6%*		*10.3%*	*10.7%*	+326 bp	+294 bp
財務槓桿比例	1.00		1.03	0.83		

(1).加權平均流通在外股數

(2).年化

係公司內部依中華民國國際財務報導準則(TIFRS)自行結算數，未經會計師查核。

綜合損益表

單位：新台幣百萬元

項目	1Q14	4Q13	與前期比較	1Q13	與去年比較
營業收入	102,329	111,285	(8.0)	86,563	18.2
營業成本	(97,523)	(106,780)	(8.7)	(82,348)	18.4
營業毛利	4,806	4,505	6.7	4,216	14.0
毛利率	4.70%	4.05%		4.87%	
營業費用	(2,898)	(3,063)	(5.4)	(2,836)	2.2
營業淨利	1,908	1,442	32.3	1,380	38.2
營業利益率	1.86%	1.30%		1.59%	
非營業項目	(179)	(214)	(16.4)	(105)	70.0
淨利息收入(支出)	(278)	(258)	7.8	(194)	42.9
其他	99	44		89	
稅前損益	1,729	1,228	40.8	1,275	35.6
所得稅費用	(336)	(221)	51.9	(235)	43.2
少數股權/會計原則變動	2	(1)		(0)	
稅後純益	1,395	1,005	38.7	1,040	34.1
純益率	1.36%	0.90%		1.20%	
稀釋每股盈餘 (新台幣元)(1)	0.84	0.61		0.63	
所得稅率 %	19%	18%		18%	

(1).加權平均流通在外股數

係公司內部依中華民國國際財務報導準則(TIFRS)自行結算數，未經會計師查核。

資產負債表

單位：新台幣百萬元

項目	1Q14	%	4Q13	%	1Q13	%
現金及約當現金	10,150	7	9,489	7	7,746	6
應收帳款及應收票據淨額	69,874	50	71,705	53	60,889	49
存貨淨額	41,181	29	35,056	26	36,417	29
流動資產	126,822	90	120,777	89	110,944	89
其他	14,256	10	14,329	11	14,098	11
資產總計	141,078	100	135,106	100	125,042	100
短期借款及一年內到期借款	48,568	34	47,843	35	36,403	29
應付帳款及應付票據淨額	40,153	28	38,323	28	36,740	29
其他	5,178	4	4,975	4	5,045	4
流動負債	93,899	67	91,142	67	78,188	63
長期借款	4,176	3	3,225	2	5,810	5
其他	706	1	803	1	901	1
負債總計	98,781	70	95,169	70	84,898	68
股東權益總計	42,297	30	39,937	30	40,144	32
關鍵指標(1)						
淨營運資產 (新台幣百萬元)	70,902		68,438		60,566	
平均收現天數	63		58		64	
平均銷貨天數	36		32		39	
平均付現天數	37		34		39	
淨營運現金週期天數	62		56		63	
流動比率	135%		133%		142%	
財務槓桿比例	1.00		1.03		0.83	

(1).年化

係公司內部依中華民國國際財務報導準則(TIFRS)自行結算數，未經會計師查核。

現金流量表

單位：新台幣百萬元

項目	1Q14	4Q13	1Q13
-稅前純益(1)	1,729	1,228	1,275
-淨營運資產減少(增加)	(2,464)	227	(951)
-其他	(1,302)	(31)	(1,560)
營業活動之淨現金流入(流出)	**(2,037)**	**1,424**	**(1,236)**
-其他金融資產減少(增加)	51	410	367
-資本支出減少(增加)	(86)	(79)	(782)
-合併個體變動影響數	-	-	(6)
-其他	31	(1)	(47)
投資活動之淨現金流入(流出)	**(4)**	**331**	**(467)**
-借款減少(增加)	1,676	(882)	(337)
-其他	(4)	(1)	(0)
籌資活動之淨現金流入(流出)	**1,672**	**(883)**	**(337)**
匯率影響數	**1,033**	**277**	**898**
本期現金及約當現金增加(減少)	**664**	**1,148**	**(1,142)**
期末現金及約當現金餘額	**10,122**	**9,459**	**7,730**

(1).包含少數股權

係公司內部依中華民國國際財務報導準則(TIFRS)自行結算數，未經會計師查核。

合併營收

單位：新台幣百萬元

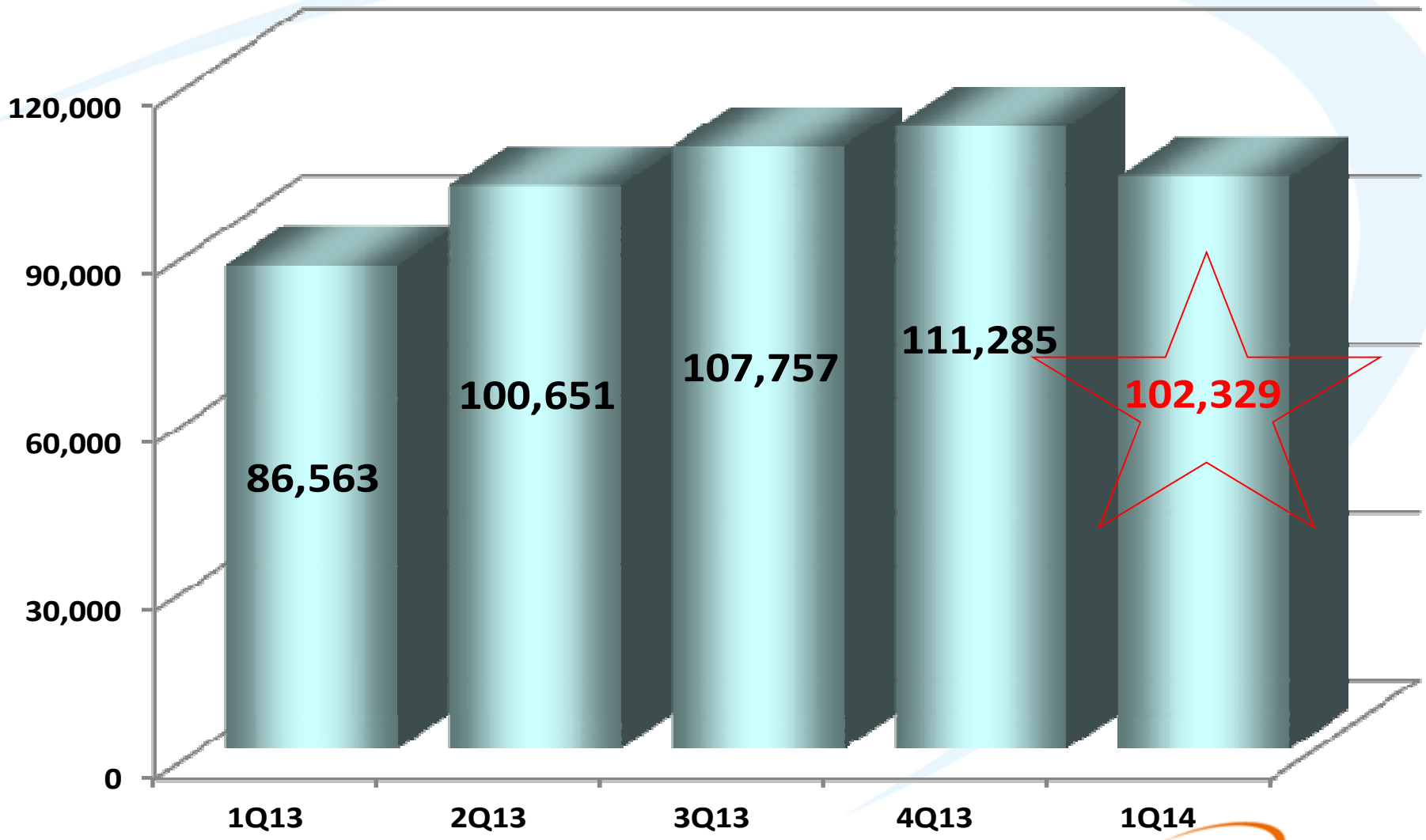

係公司內部依中華民國國際財務報導準則(TIFRS)自行結算數，未經會計師查核。

wpg 大聯大控股 WPG Holdings Ltd. Winning Partner Grouping

合併營收

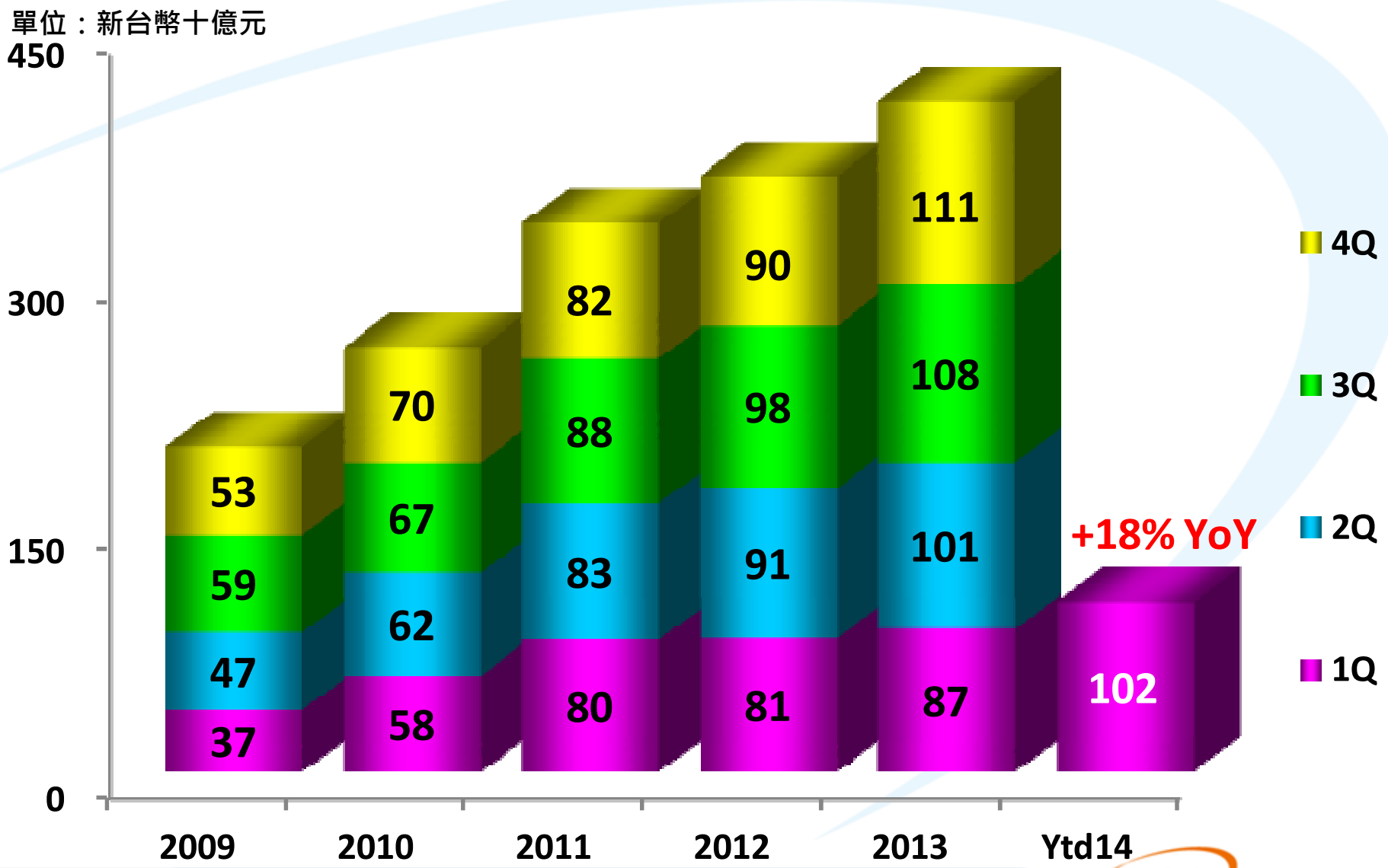

係公司內部依中華民國國際財務報導準則(TIFRS)自行結算數，未經會計師查核。

2014年第一季營收比重-銷售區域別 與 客戶別

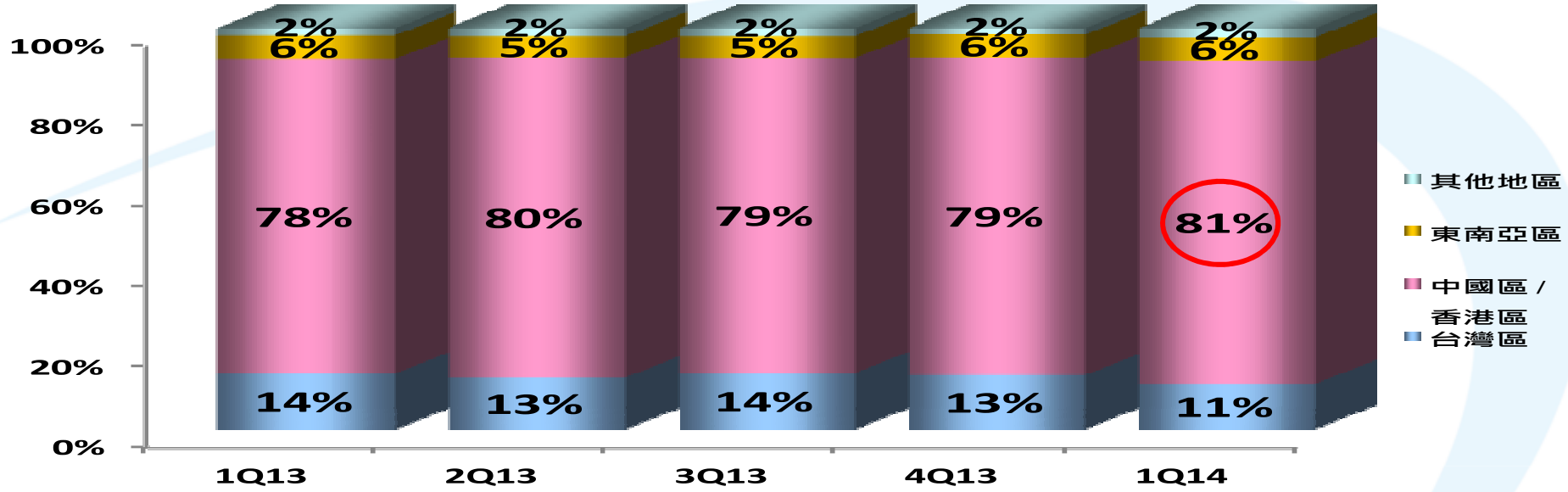

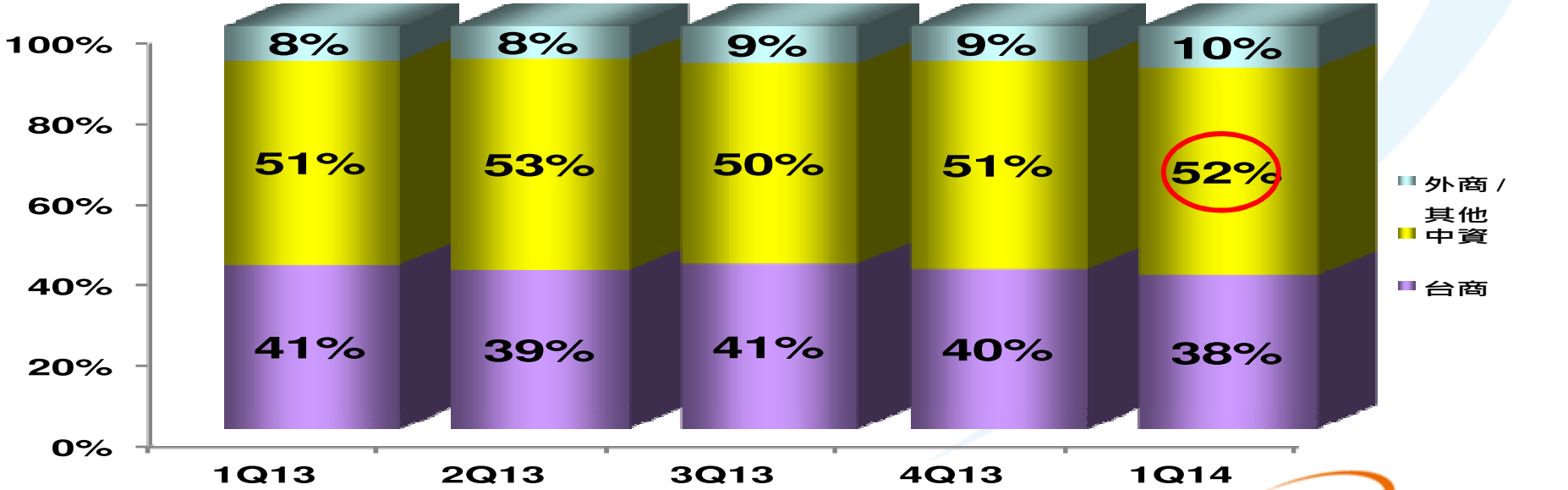

2014年第一季營收比重-產品應用別 與 產品別

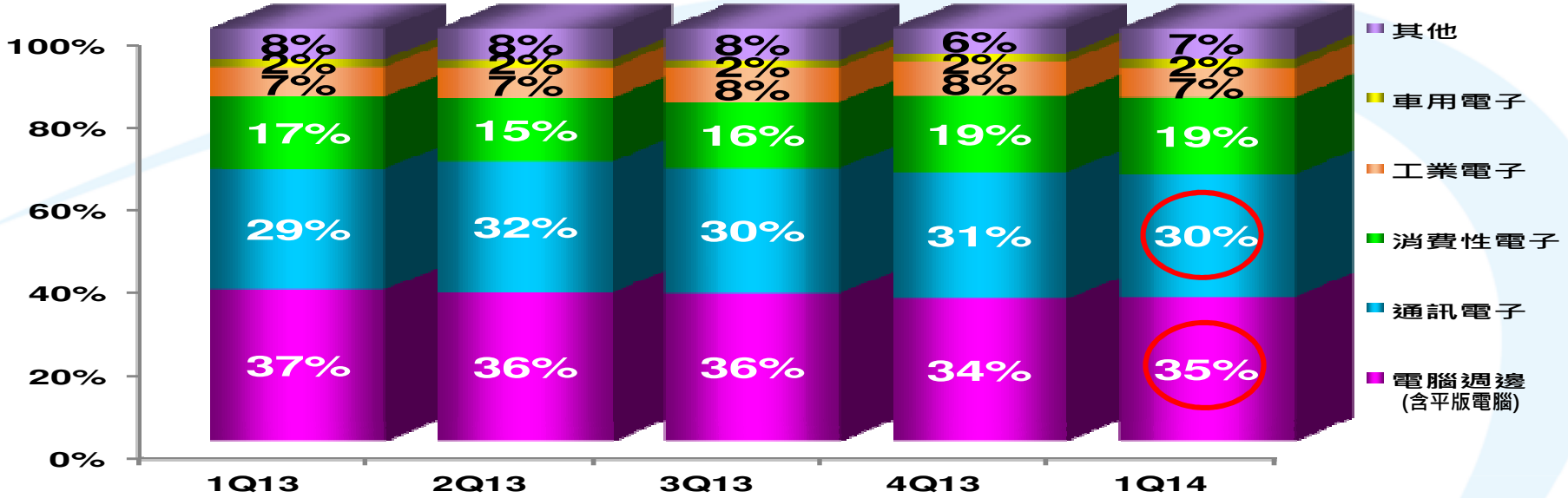

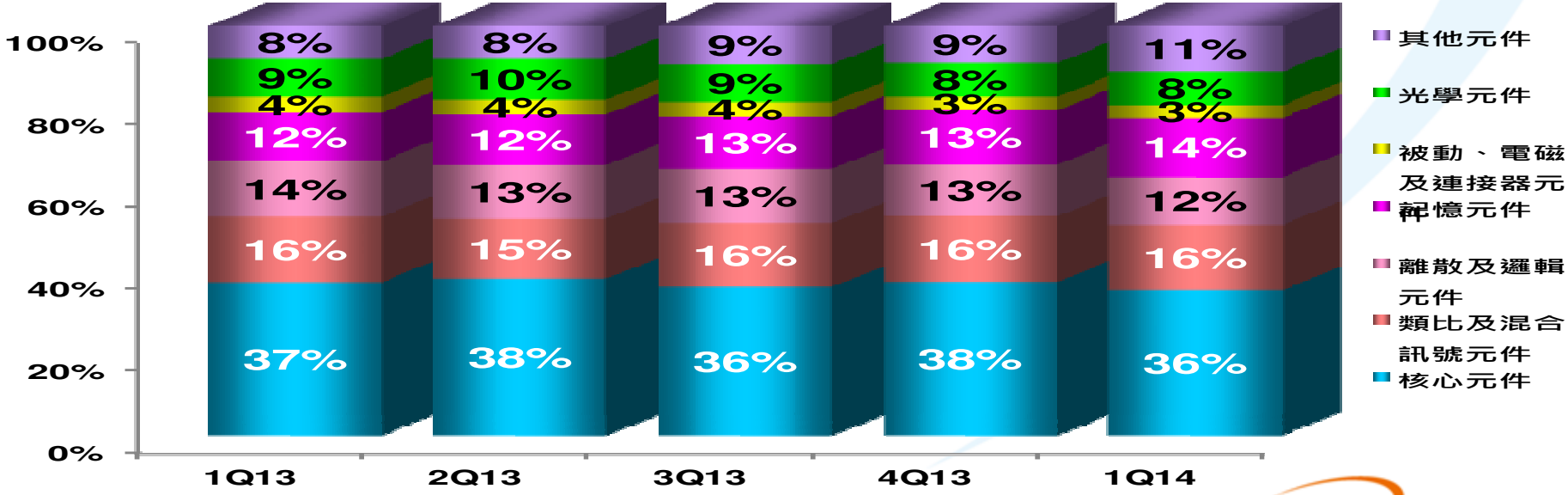

係公司內部依中華民國國際財務報導準則(TIFRS)自行結算數，未經會計師查核。

毛利率 及 營業利益率

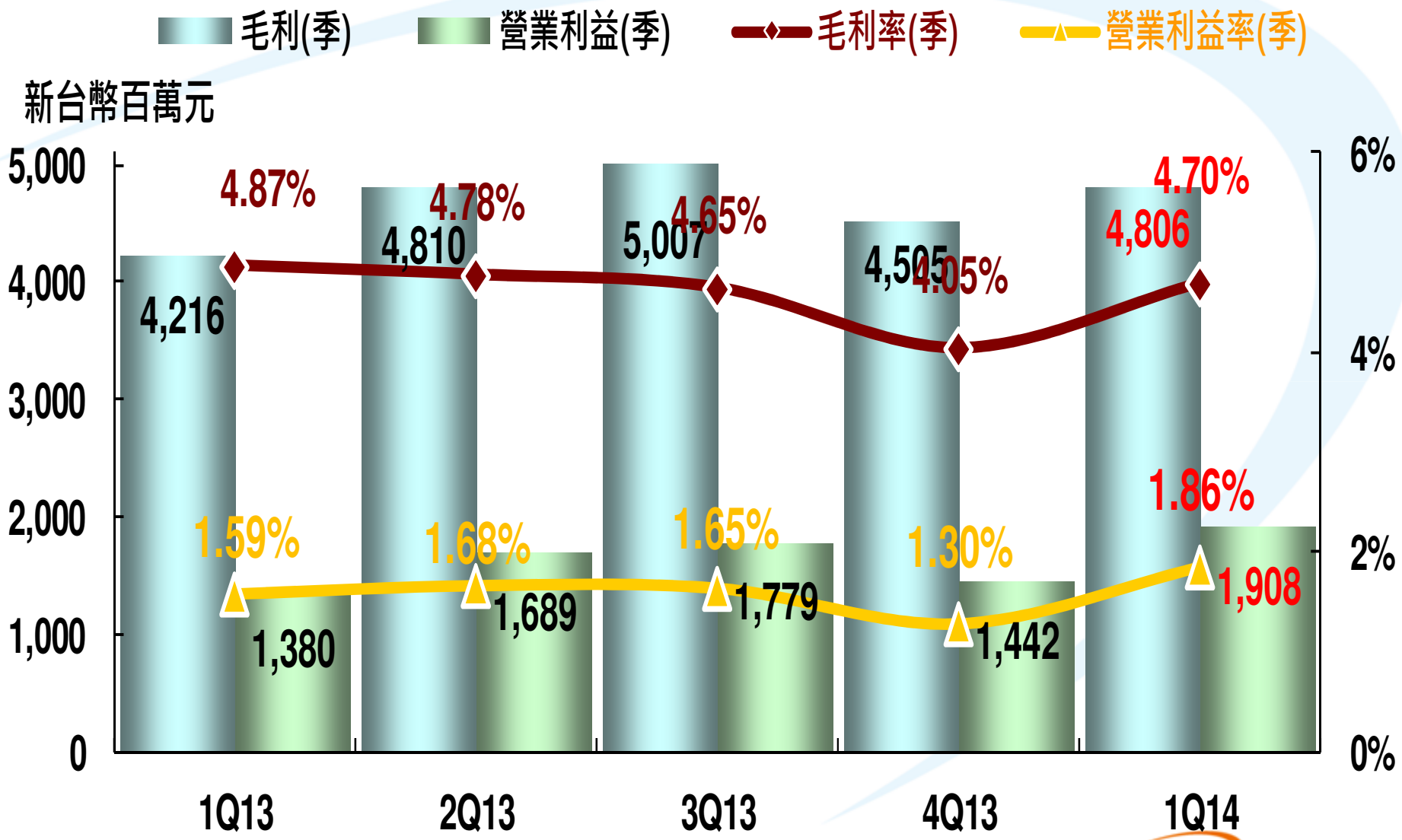

係公司內部依中華民國國際財務報導準則(TIFRS)自行結算數，未經會計師查核。

營運資產報酬率 及 營運資產佔營收比率

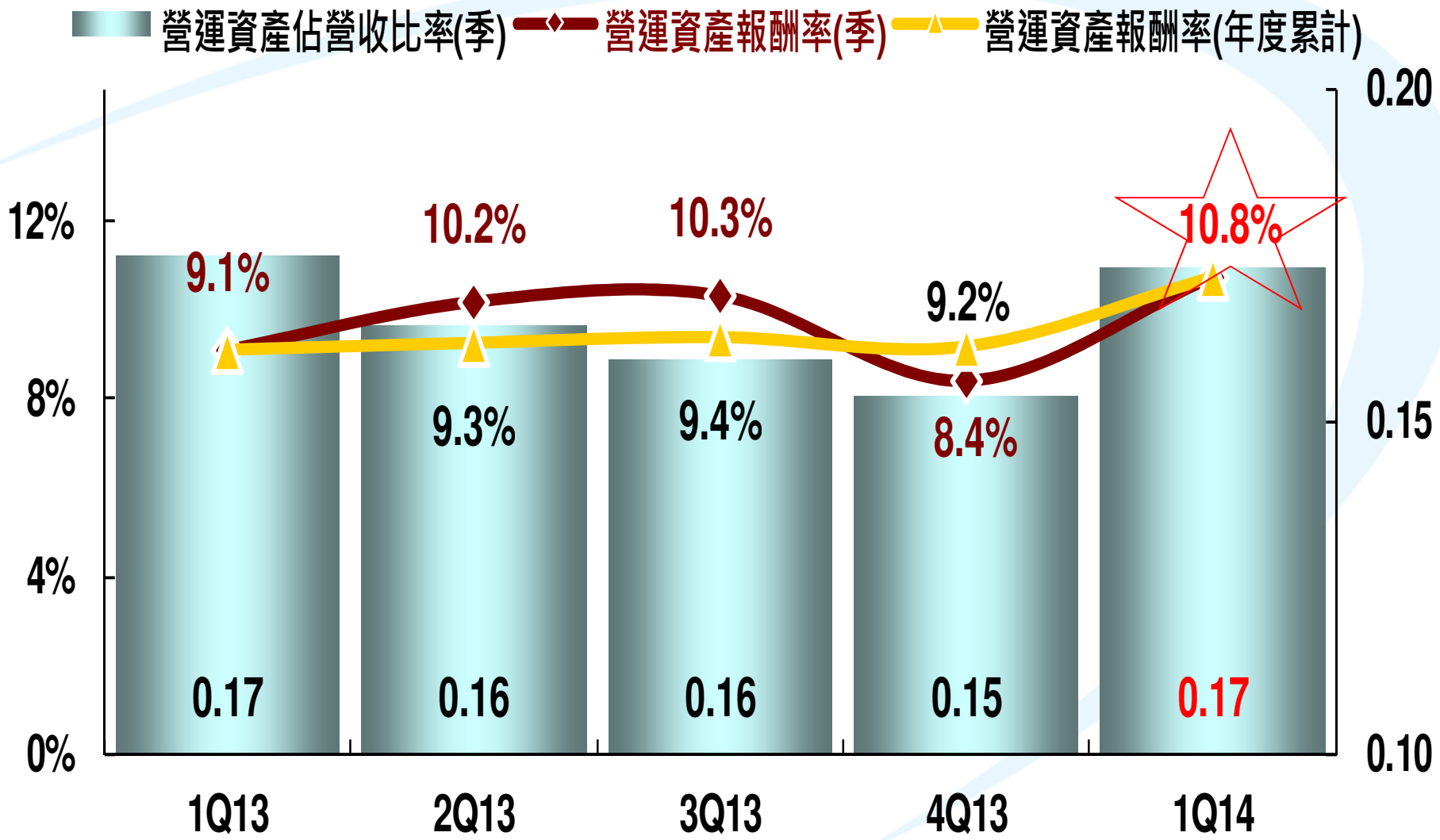

註：年化

係公司內部依中華民國國際財務報導準則(TIFRS)自行結算數，未經會計師查核。

股東權益報酬率 及 每股盈餘

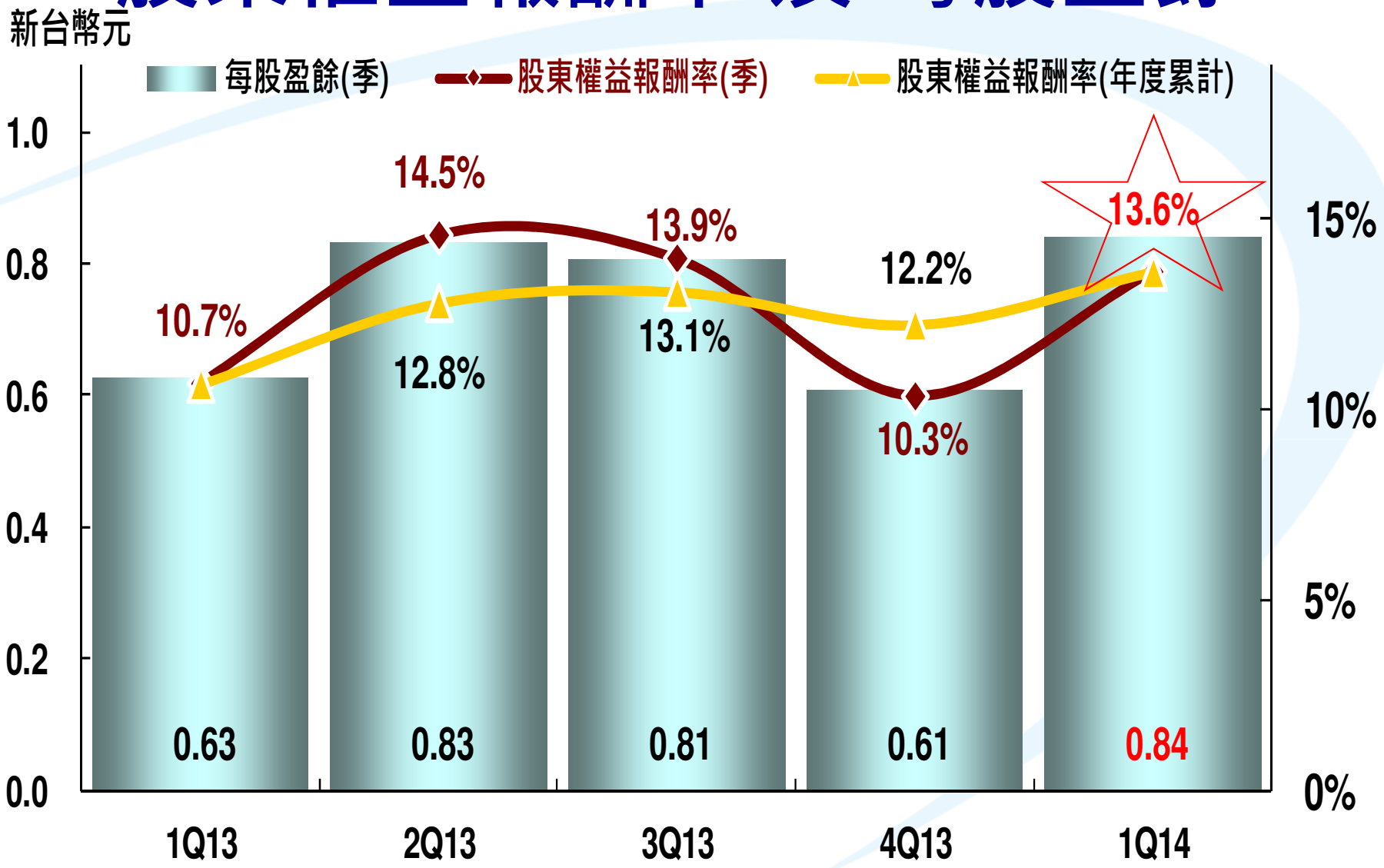

註：年化
係公司內部依中華民國國際財務報導準則(TIFRS)自行結算數，未經會計師查核。

營運現金週期

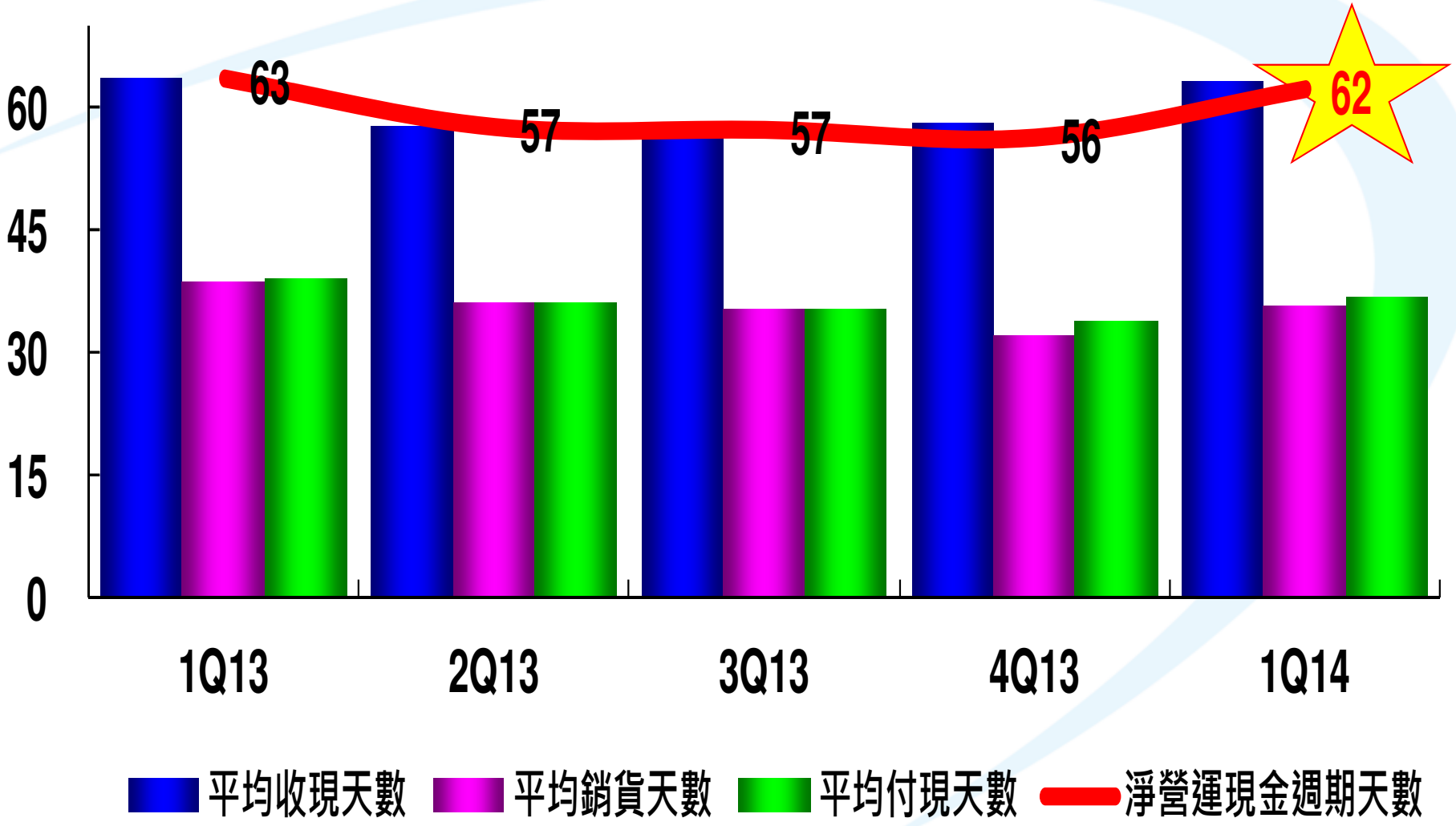

註：年化
係公司內部依中華民國國際財務報導準則(TIFRS)自行結算數，未經會計師查核。

2014年第二季業績展望

基於目前對營運的展望及匯率的假設，本公司預期：

- 假設2014年第二季平均匯率為**30.1**，合併營收約介於新台幣**1,050**億到**1,100**億之間。
- 毛利率約介於**4.4%**到**4.7%**之間。
- 營業利益率約介於**1.65%**到**1.9%**之間。

2014年第一季推出62個解決方案

工業電子

推出電源應用解決方案	2014-03-19
推出電源應用方案	2014-03-19
力推適用電源管理之完整解決方案	2014-03-19
力推在網通產品的電源解決方案	2014-03-19
推出符合CoC电源规范之QR解决方案	2014-03-18
力推高性能PC Power解決方案	2014-03-18
推出符合2014 能源之星待機能效要求的電源轉接器方案	2014-03-17
推出針對小家電市場的電源方案	2014-03-17
推出電池管理系統方案	2014-03-17
推出系列 QI 標準無線充電方案	2014-03-17
推出數位電源解決方案	2014-03-17
推出320W 12V/27A Desk Top PC Power Supply解決方案	2014-03-13
推出65W筆記本電腦電源解決方案	2014-03-13
力推應用於工業控制領域之低電壓DP轉VGA解決方案	2014-02-19
力應用於工業控制領域之eDP轉LVDS解決方案	2014-02-19
推出高集成、高效率無刷直流電機驅動方案	2014-02-19
推出電池管理系統方案	2014-02-19
推出系列QI標準無線充電方案	2014-02-19
推出電力線監控系統方案	2014-02-19
推出電機控制解決方案	2014-02-19
推出針對小家電市場的電源方案	2014-02-19
推出符合2014 能源之星待機能效要求的電源轉接器方案	2014-02-19
推出數位電源解決方案	2014-02-19
力推適用工業控制之完整解決方案	2014-02-18
推出無線氣體感測器解決方案	2014-02-17
推出全系列工業產品應用解決方案	2014-02-17
推出Embedded R-Series與G-Series SOC整合式晶片組嵌入式高效能解決方案	2014-02-17

智能手機

推出手機應用方案	2014-03-05
推出智能手機方案	2014-03-05
力推多模TD-SCDMA和EDGE/GPRS/GSM低成本的四核智能手機平臺	2014-03-05
推出高效能及低寄生電容ESD/極佳性能EMI Filter/高效能Lightning Surge保護元件	2014-03-05
力推適用智慧型手機之完整解決方案	2014-03-05
力推NFC手機移動支付解決方案為電子支付提供便捷 安全的 超凡的體驗	2014-03-04
力推新款閃光燈及紅外線感測器於智能手機方案應用	2014-03-04
推出多款智能手機解決方案	2014-03-03



Power Solution

NFC Solution

2014年第一季推出62個解決方案

LED照明

推出調光非隔離球泡燈方案	2014-01-11
推出汽車大功率LED可調光驅動方案	2014-01-11
推出Acdirect/調光/無閃LED驅動方案	2014-01-11
力推Acdirect/調光LED驅動方案	2014-01-11
推出市電供電LED調光及非調光驅動解決方案提高電源能效改善照明品質 延長使用壽命	2014-01-11
力推智能調光解決方案	2014-01-11
LED智慧調光中的應用	2014-01-11
LED可控矽調光電源方案	2014-01-11
可控矽調光LED驅動器設計	2014-01-11
推出LED照明解決方案	2014-01-10
力推適用LED照明應用裝置方案	2014-01-09

安全監控

推出智慧溫控器解決方案	2014-03-26
推出多領域應用人機交互平台	2014-03-26
推出物聯網Gateway解決方案	2014-03-26
推出 2G/3G、Zigbee、WIFI、BLE 無線通訊方案	2014-03-26
推出高性能工業級Ethernet 10/100/1000 Transceiver安防解決方案	2014-03-19
力推適用安全監控之完整解決方案	2014-03-19
推出含獨立數位回錄的攝像輸入及音視頻處理平台	2014-03-19
推出網絡攝像機(IP CAM)應用方案	2014-03-18
推出DSP的DVR方案	2014-03-10
推出Motor Driver for CCTV 解決方案	2014-03-10

行动上网装置

推出28nm四核Android MID方案	2014-03-05
推出平板方案	2014-03-05
力推Baytrail-T平板电脑解决方案	2014-03-04
推出多重选择平板电脑解决方案	2014-03-02

主機板

推出Thunderbolt 2設備端解決方案	2014-03-31
推出MCU產品於MB上的解決方案	2014-03-26

LED Solution

Zigbee Solution



MB Solution

推出更多的解決方案...

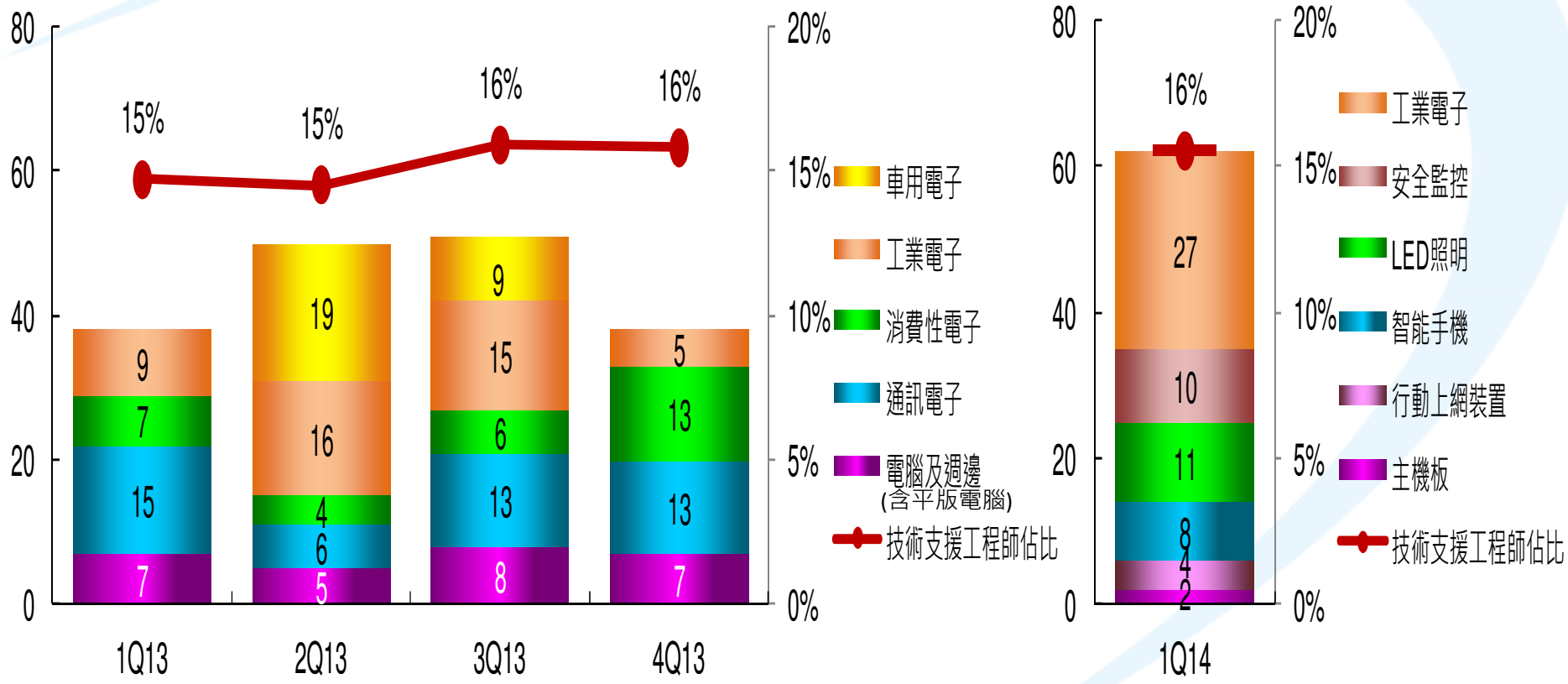
80
60
40
20
0
20%
15%
10%
5%
0%
15%
15%
16%
16%
9
7
15
7
19
16
4
6
5
9
15
6
13
8
5
13
13
7
1Q13
2Q13
3Q13
4Q13
車用電子
工業電子
消費性電子
通訊電子
電腦及週邊
(含平版電腦)
技術支援工程師佔比
16%
27
10
11
8
4
2
1Q14
工業電子
安全監控
LED照明
智能手機
行動上網裝置
主機板
技術支援工程師佔比

http://www.WPGholdings.com
IR@WPGholdings.com