

大聯大投資控股股份有限公司
(3702.TT/3702.TW)
2013年第三季法人說明會

2013年10月31日

Safe Harbor Notice

- These forward-looking statements, which may include statements regarding WPG' future results of operations, financial condition or business prospects, are subject to significant risks and uncertainties and are based on WPG' current expectations.
- Actual results may differ materially from those expressed or implied in these forward-looking statements for a variety of reasons, including, among other things: the cyclical nature of our industry; our dependence on introducing new products on a timely basis; our dependence on growth in the demand for our products; our ability to compete effectively; our ability to successfully expand our capacity; our dependence on key personnel; general economic and political conditions, including those related to the IC industry; possible disruptions in commercial activities caused by natural and human-induced disasters, including terrorist activity and armed conflict; and fluctuations in foreign currency exchange rates.
- In addition, beginning on January 1, 2013, any financial information contained here within is presented in conformity with TIFRS (International Financial Reporting Standards as endorsed for use in R.O.C.). We have historically presented our consolidated financial statements in accordance with ROC GAAP, including our consolidated financial statements for the year ended December 31, 2012. Consequently, the selected comparison financial information to be included in our quarterly earning releases in 2013 may differ materially from those released historically.
- Our release of financial forecasts and forward-looking statements at any particular time does not create any duty of disclosure beyond that which is imposed by law, and we expressly disclaim any obligation to publicly update or revise any forecasts or forward-looking statements, whether as a result of new information, future events or otherwise.

會議議程

■ 致歡迎詞

陳凱琳

■ 2013年第三季營運成果及第四季業績展望

袁興文 財務長

■ 問與答

黃偉祥 董事長/

林春杰 副總/

袁興文 財務長

2013年第三季營運成果

單位：新台幣百萬元

項目	3Q13	3Q13 業績展望	2Q13	3Q12	與前期比較	與去年比較
營業收入	107,757	105~110B	100,651	98,340	7.1	9.6
毛利率	4.65%	4.6% ~ 4.8%	4.78%	5.00%	-13 bp	-35 bp
營業費用	(3,228)		(3,122)	(3,041)	3.4	6.2
營業淨利	1,779		1,689	1,875	5.4	(5.1)
營業利益率	1.65%	1.65% ~ 1.85%	1.68%	1.91%	-3 bp	-26 bp
稅後純益	1,334		1,377	1,386	(3.2)	(3.7)
稀釋每股盈餘 (新台幣元) ⁽¹⁾	0.81		0.83	0.84		
每股淨值 (新台幣元) ⁽¹⁾	23.26					
資產總計	137,451		132,239	125,629		
負債總計	98,870		94,469	88,149		
股東權益總計	38,581		37,770	37,479		
淨營運資產	68,762		66,191	60,811		
淨營運現金流量	(1,331)		(3,259)	(496)		
關鍵指標 ⁽²⁾						
營運資產報酬率	10.3%		10.2%	12.3%	+14 bp	-198 bp
營運資產佔營收比率	0.16		0.16	0.15		
股東權益報酬率	13.9%		14.5%	14.9%	-61 bp	-97 bp
財務槓桿比例	1.10		0.97	0.92		

(1).加權平均流通在外股數

(2).年化

係公司內部依中華民國國際財務報導準則(TIFRS)自行結算數，未經會計師查核。

產業首選 · 通路標竿

綜合損益表

單位：新台幣百萬元

項目	3Q13	2Q13	與前期 比較	3Q12	與去年 比較
營業收入	107,757	100,651	7.1	98,340	9.6
營業成本	(102,749)	(95,841)	7.2	(93,424)	10.0
營業毛利	5,007	4,810	4.1	4,916	1.9
毛利率	4.65%	4.78%		5.00%	
營業費用	(3,228)	(3,122)	3.4	(3,041)	6.2
營業淨利	1,779	1,689	5.4	1,875	(5.1)
營業利益率	1.65%	1.68%		1.91%	
非營業項目	(178)	14	NM	(225)	(20.9)
淨利息收入(支出)	(232)	(193)	19.7	(230)	0.5
其他	54	208		5	
稅前損益	1,601	1,703	(6.0)	1,650	(3.0)
所得稅費用	(266)	(325)	(18.0)	(263)	1.0
少數股權/會計原則變動	(1)	(1)		(1)	
稅後純益	1,334	1,377	(3.2)	1,386	(3.7)
純益率	1.24%	1.37%		1.41%	
稀釋每股盈餘 (新台幣元) ⁽¹⁾	0.81	0.83		0.84	
所得稅率 %	17%	19%		16%	

(1).加權平均流通在外股數

係公司內部依中華民國國際財務報導準則(TIFRS)自行結算數，未經會計師查核。

產業首選 · 通路標竿

資產負債表

單位：新台幣百萬元

項目	3Q13	%	2Q13	%	3Q12	%
現金及約當現金	8,324	6	8,442	6	8,528	7
應收帳款及應收票據淨額	69,370	50	66,130	50	60,972	49
存貨淨額	40,194	29	39,053	30	36,723	29
流動資產	123,094	90	117,947	89	112,360	89
其他	14,357	10	14,291	11	13,269	11
資產總計	137,451	100	132,239	100	125,629	100
短期借款及一年內到期借款	48,029	35	39,975	30	40,526	32
應付帳款及應付票據淨額	40,802	30	38,992	29	36,885	29
其他	5,439	4	8,978	7	5,472	4
流動負債	94,270	69	87,945	67	82,883	66
長期借款	3,729	3	5,659	4	4,513	4
其他	871	1	865	1	753	1
負債總計	98,870	72	94,469	71	88,149	70
股東權益總計	38,581	28	37,770	29	37,479	30

關鍵指標⁽¹⁾

淨營運資產 (新台幣百萬元)	68,762	66,191	60,811
平均收現天數	57	58	54
平均存貨週轉天數	35	36	37
平均付款天數	35	36	36
淨營運現金週期 (天數)	57	57	56
流動比率	131%	134%	136%
財務槓桿比例	1.10	0.97	0.92

(1). 年化

係公司內部依中華民國國際財務報導準則(TIFRS)自行結算數，未經會計師查核。

產業首選 · 通路標竿

現金流量表

單位：新台幣百萬元

項目	3Q13	2Q13	3Q12
-稅前純益(1)	1,601	1,703	1,650
-淨營運資產減少(增加)	(2,442)	(5,730)	1,615
-其他	(489)	769	(3,761)
營業活動之淨現金流入(流出)	(1,331)	(3,259)	(496)
-其他金融資產減少(增加)	(48)	298	436
-資本支出減少(增加)	(218)	(131)	(492)
-合併個體變動影響數	(4)	-	-
-其他	(155)	149	(318)
投資活動之淨現金流入(流出)	(425)	316	(373)
-借款減少(增加)	6,124	3,421	6,228
-現金股利發放	(3,974)	-	(4,305)
-其他	0	(0)	(32)
籌資活動之淨現金流入(流出)	2,150	3,421	1,891
匯率影響數	(512)	219	(694)
本期現金及約當現金增加(減少)	(117)	697	328
期末現金及約當現金餘額	8,310	8,427	8,476

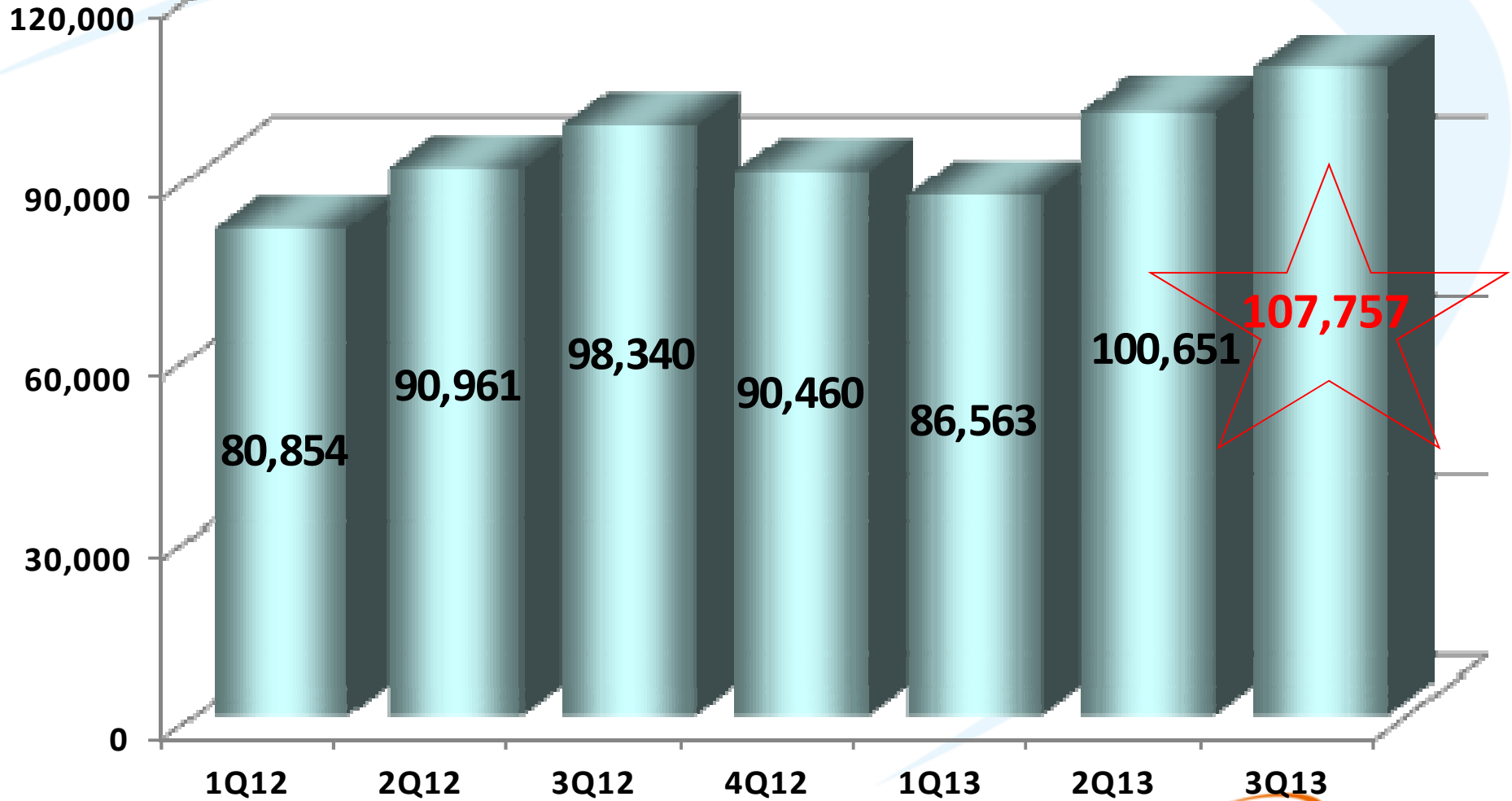
(1).包含少數股權

係公司內部依中華民國國際財務報導準則(TIFRS)自行結算數，未經會計師查核。

產業首選 · 通路標竿

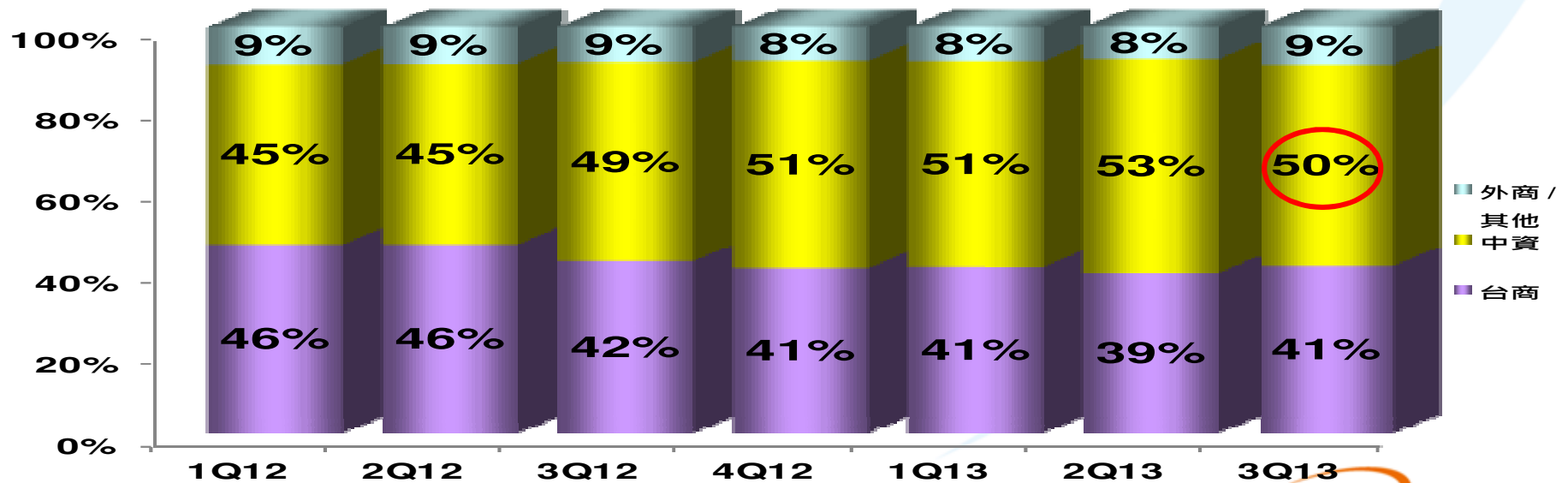
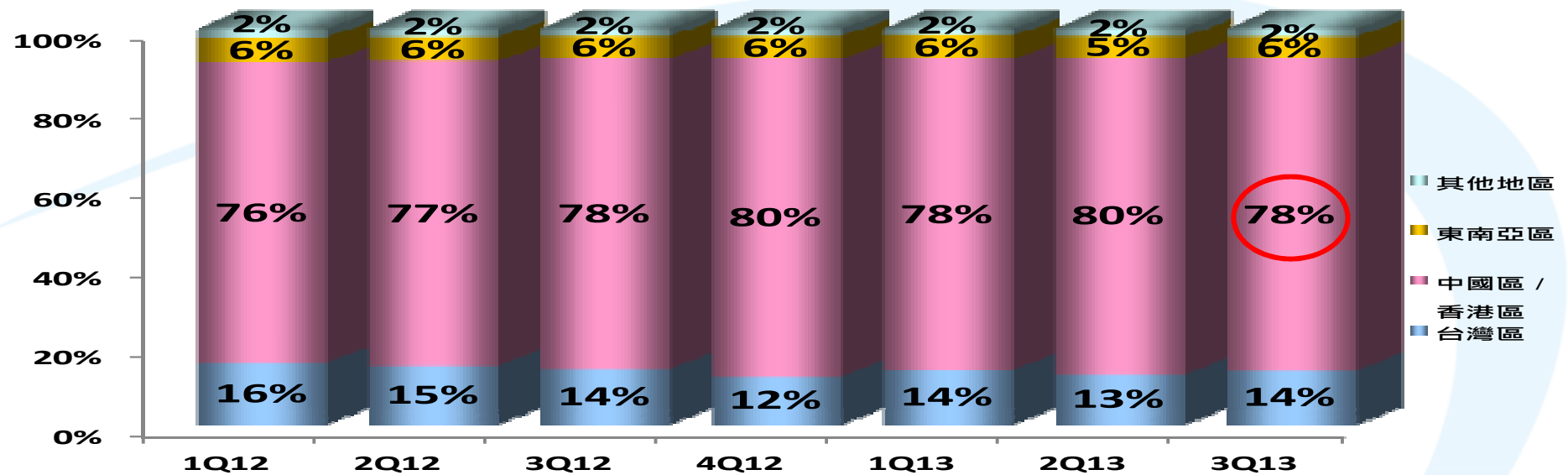
合併營收

單位：新台幣百萬元



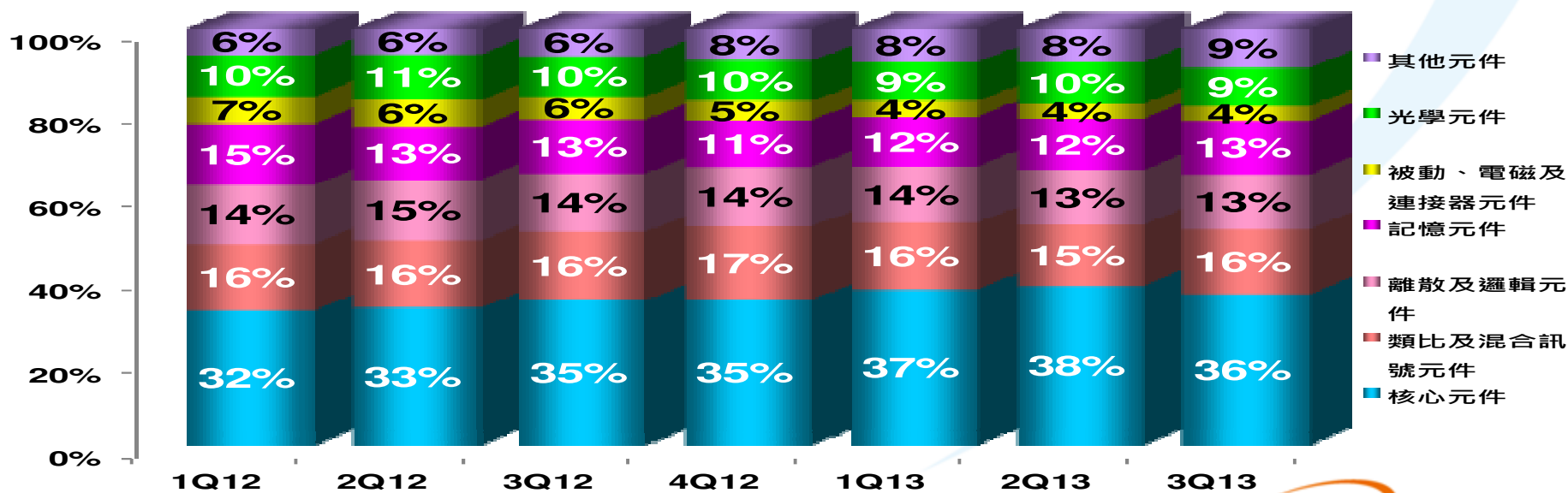
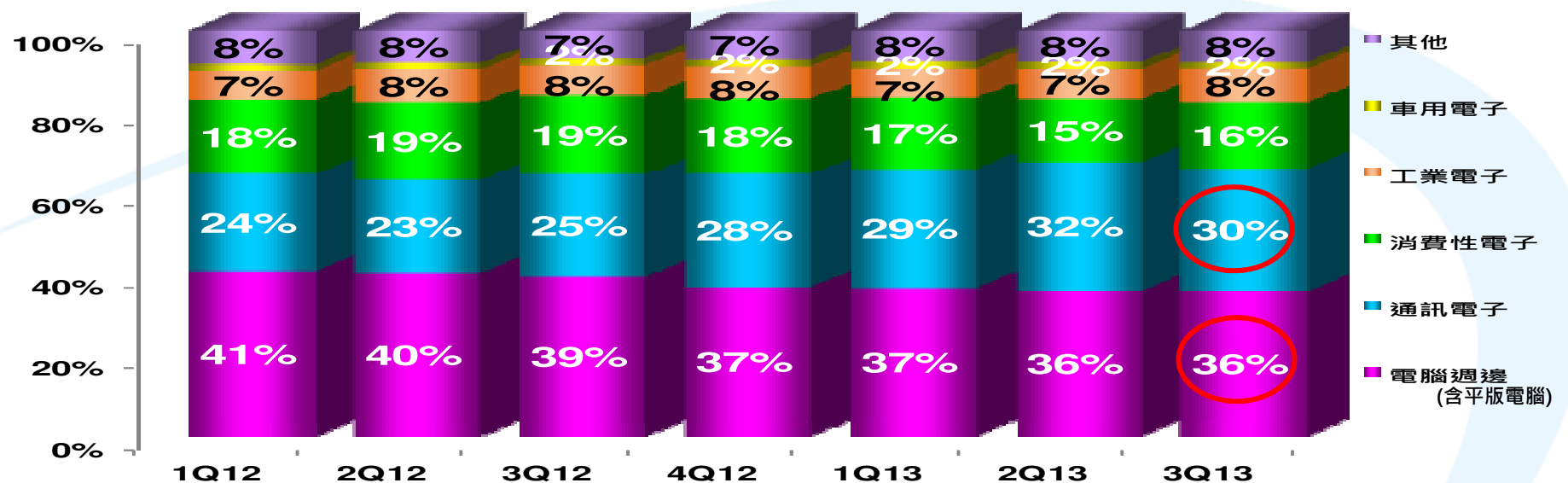
係公司內部依中華民國國際財務報導準則(TIFRS)自行結算數，未經會計師查核。
產業首選 · 通路標竿

2013年第三季營收比重-銷售區域別 與 客戶別



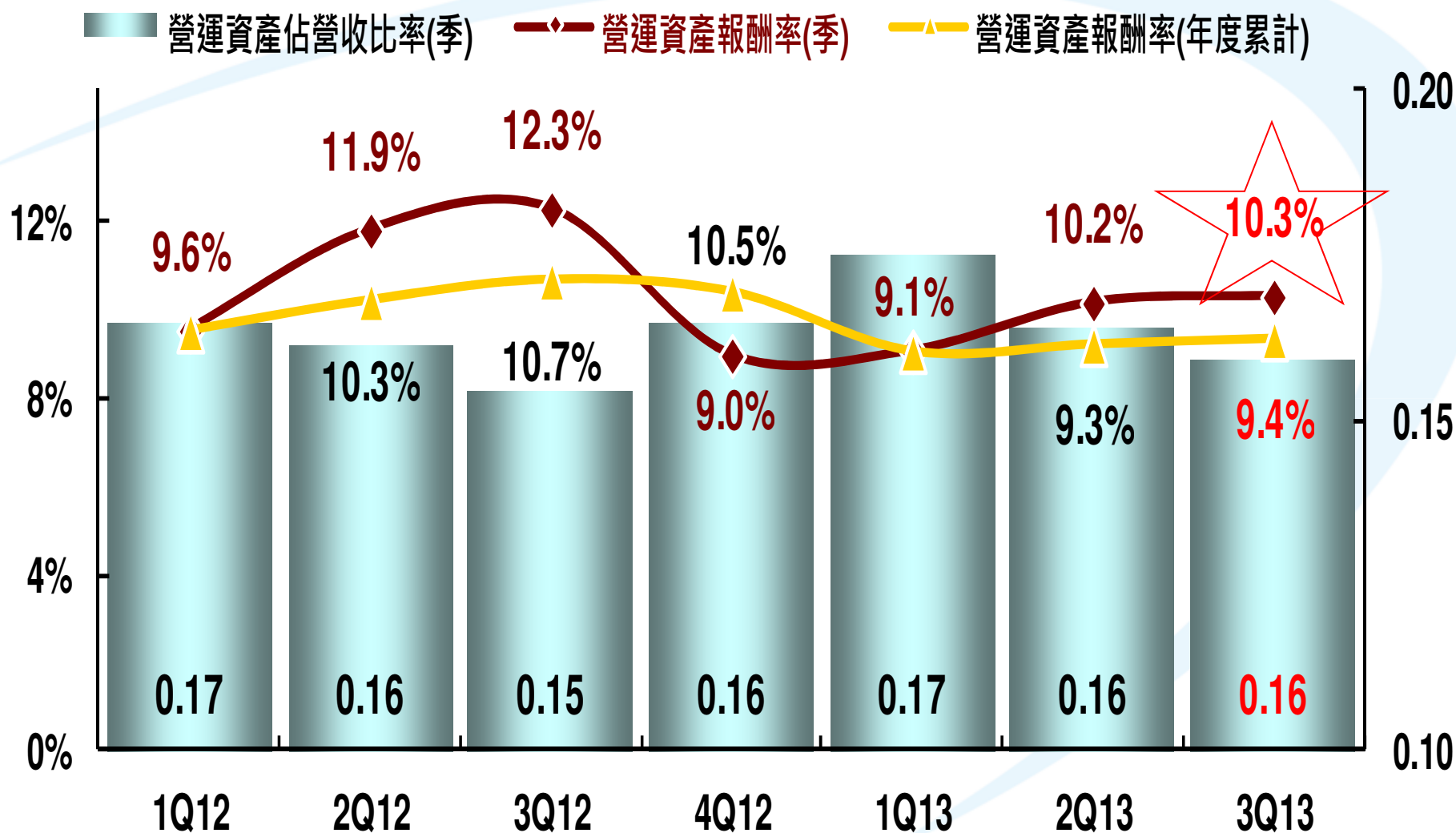
係公司內部依中華民國國際財務報導準則(TIFRS)自行結算數，未經會計師查核。
產業首選 · 通路標竿

2013年第三季營收比重-產品應用別 與 產品別



係公司內部依中華民國國際財務報導準則(TIFRS)自行結算數，未經會計師查核。
 產業首選 · 通路標竿

營運資產報酬率 及 營運資產佔營收比率



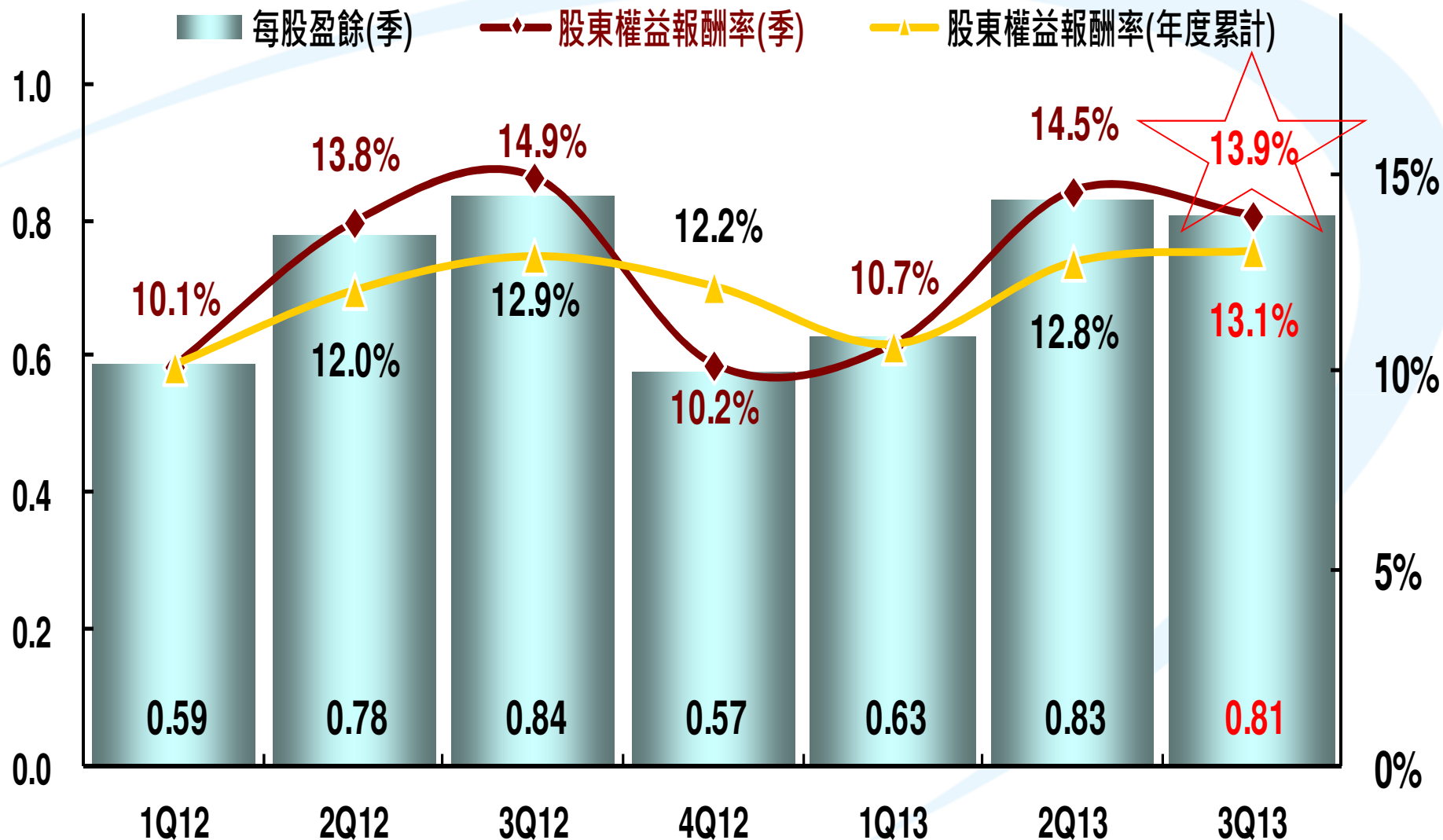
註：年化

係公司內部依中華民國國際財務報導準則(TIFRS)自行結算數，未經會計師查核。

產業首選 · 通路標竿

股東權益報酬率 及 每股盈餘

新台幣元

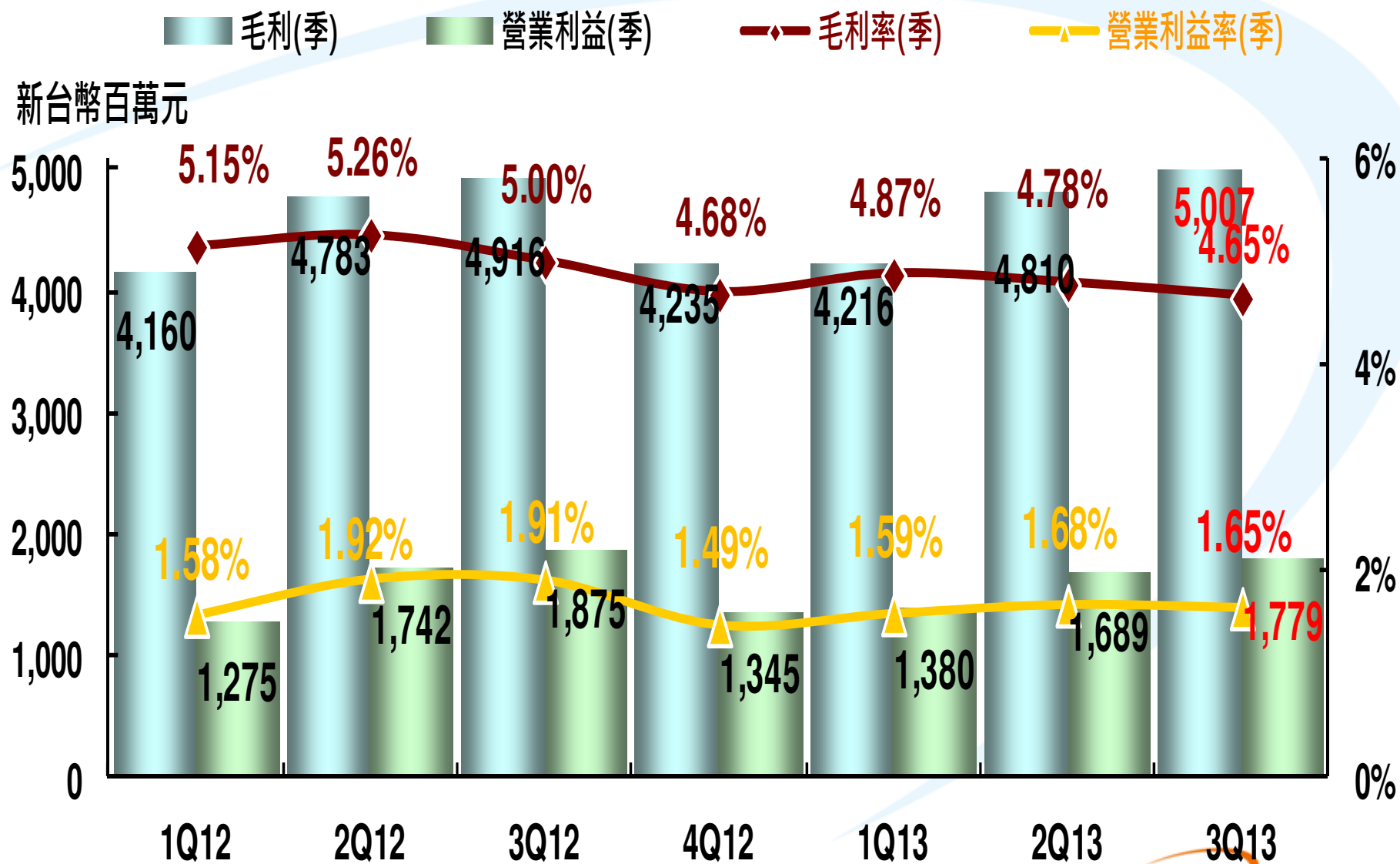


註：年化

係公司內部依中華民國國際財務報導準則(TIFRS)自行結算數，未經會計師查核。

產業首選 · 通路標竿

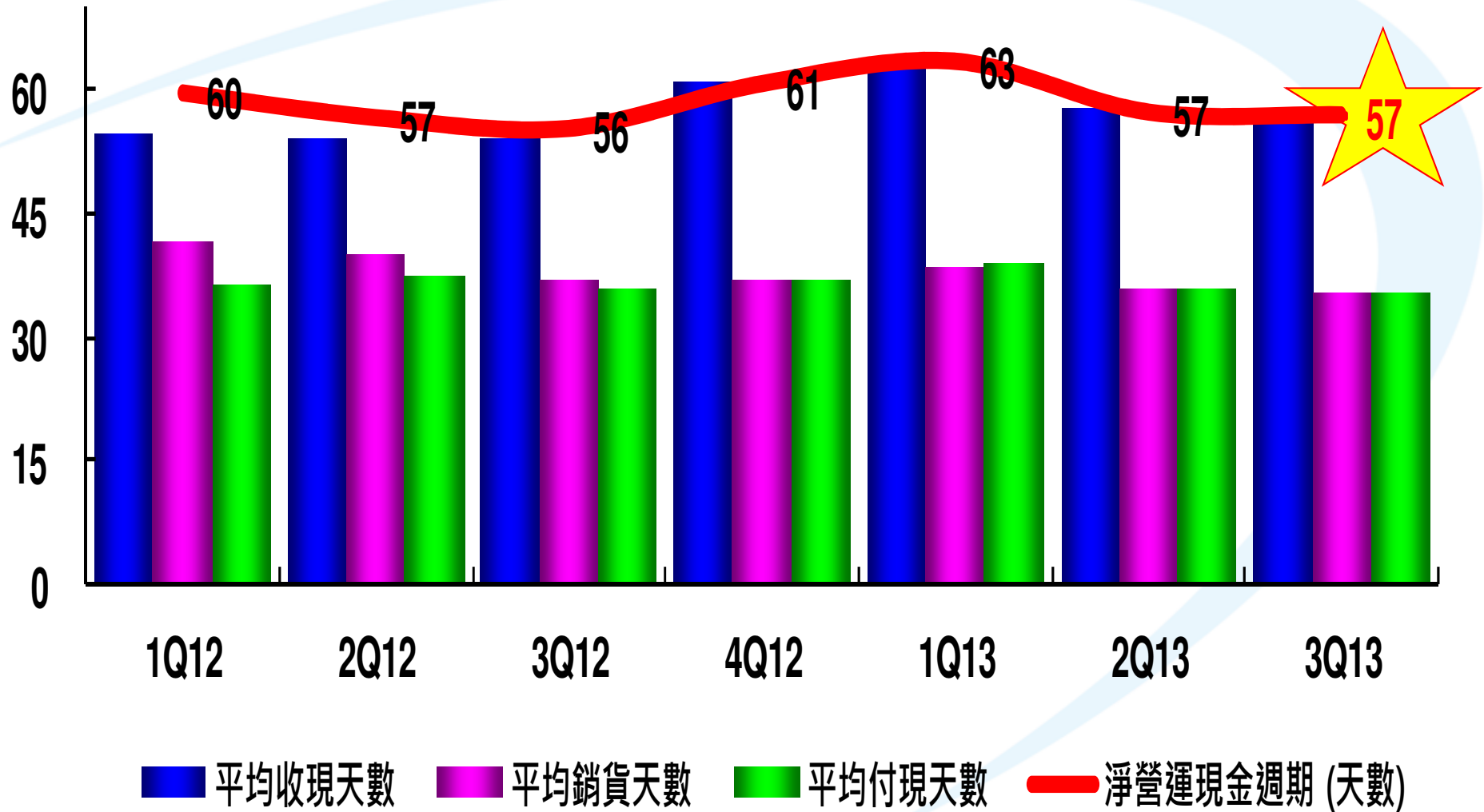
毛利率及營業利益率



係公司內部依中華民國國際財務報導準則(TIFRS)自行結算數，未經會計師查核。

產業首選 · 通路標竿

營運現金週期



註：年化

係公司內部依中華民國國際財務報導準則(TIFRS)自行結算數，未經會計師查核。

產業首選 · 通路標竿

2013年第四季業績展望

基於目前對營運的展望及匯率的假設，本公司預期：

- 假設2013年第四季平均匯率為**29.55**，合併營收約介於新台幣**950**億到**1,000**億之間。
- 毛利率約介於**4.5%**到**4.7%**之間。
- 營業利益率約介於**1.35%**到**1.55%**之間。

近期重要事件摘要

■ 2013年第三季推出51個解決方案：



- ▶ 推出多品牌 LED 照明產品解決方案 2013-07-17
- ▶ 推出四個產線 LED 驅動方案及多款 LED & ERP 模組照明方案 2013-07-17
- ▶ 力推電源驅動 LED 方案提高電源能效，改善照明品質，延長使用壽命 2013-07-17
- ▶ 推出 LED 照明(Lighting)解決方案 2013-07-17
- ▶ 推出新世代 Vero LED 陣列提供 LED 照明解決方案 2013-07-17
- ▶ 力推適用 LED 照明應用裝置方案 2013-07-17



(含平板電腦)

- ▶ 推出於平板電腦的設計參考方案 2013-09-11
- ▶ 推出多重選擇電容式觸控式螢幕平板電腦解決方案 2013-09-11
- ▶ 力推平板電腦周邊應用方案 2013-09-11
- ▶ 推出多種主被動元件平板電腦解決方案 2013-09-11
- ▶ 推出應用於平板電腦解決方案 2013-09-11
- ▶ 力推平板電腦 WIFI 解決方案 2013-09-11
- ▶ 推出應用於平板電腦解決方案 2013-09-11
- ▶ 力推平板电脑解決方案 2013-09-11



- ▶ 推出產品線於車用娛樂解決方案 2013-07-03
- ▶ 推出車載資訊娛樂主機解決方案 2013-07-03
- ▶ 力推於汽車多媒體解決方案增強用戶體驗、簡化方案設計 2013-07-03
- ▶ 推出車用娛樂主、被動整合解決方案 2013-07-03
- ▶ 推出車用娛樂應用解決方案 2013-07-03
- ▶ 推出適用車載娛樂系統之完整解決方案 2013-07-03
- ▶ 推出車載娛樂影音及行車记录仪整體解決方案 2013-07-03
- ▶ 力推 Car Radio Tuner 解決方案 2013-07-03
- ▶ 力推 SiRFprimaII™ 平台，將頂級的導航與信息娛樂系統功能帶入汽車市場 2013-07-03



LED Solution

近期重要事件摘要

■ 2013年第三季推出51個解決方案：



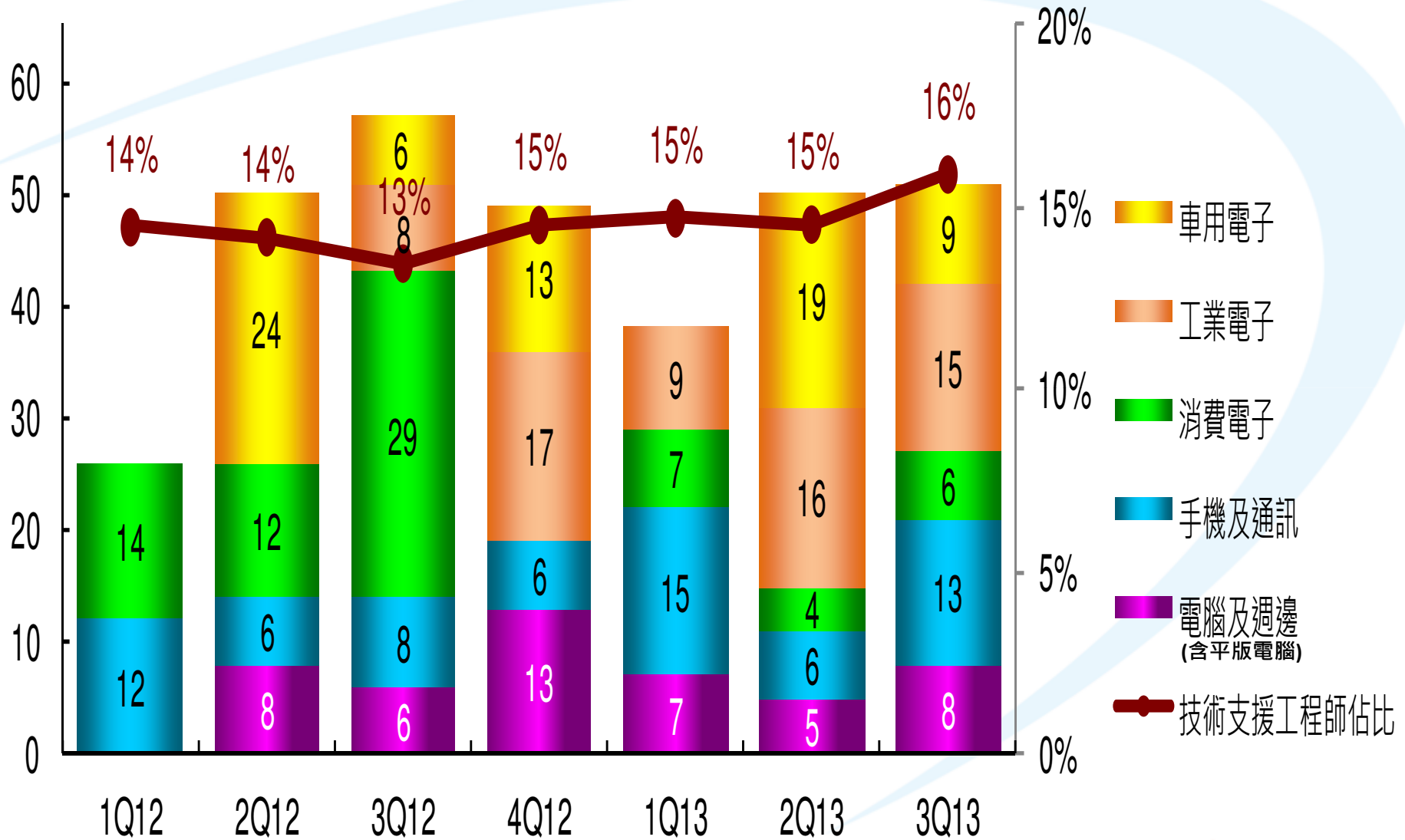
- ▶ 力推產品應用於安全監控的完整方案 2013-09-25
- ▶ 推出安全監控解決方案 2013-09-25
- ▶ 提出安全監控系統解決方案 2013-09-25
- ▶ 推出安全監控解決方案 2013-09-25
- ▶ 推出安全監控應用解決方案 2013-09-25
- ▶ 推出安全監控整合解決方案 2013-09-25
- ▶ 推出適用安全監控之完整解決方案 2013-09-25
- ▶ 聯合多家 IDH，重磅推出廣義安全監控整合方案 2013-09-25
- ▶ 力推高清視頻監控方案：提供高達 1080P 每秒 65 幀的高畫面的分辨率和流暢度 2013-09-25
- ▶ 推出品牌智慧電錶解決方案 2013-08-28
- ▶ 推出電力自動化繼電保護方案 2013-08-28
- ▶ 推出智能電網 IEEE802.15.4/ ZigBee 解決方案 2013-08-28
- ▶ 推出智慧電網之主、被動組件解決方案 2013-08-28
- ▶ 力推適用智能電表之完整解決方案 2013-08-28
- ▶ 推出一系列智能電網解決方案為智能電網用戶提供豐富和靈活的半導體器件解決方案 2013-08-28



- ▶ 推出電子錢包方案 2013-08-14
- ▶ 推出基於技術的電子錢包方案 2013-08-14
- ▶ 力推在行動裝置付費的應用 2013-08-14
- ▶ 推出近距離無線通訊器材整合解決方案 2013-08-14
- ▶ 力推近距離無線傳輸技術解決方案 2013-08-14
- ▶ 推出產品於智慧手機上的解決方案 2013-07-31
- ▶ 推出智慧手機方案 & Slimport 高清數字顯示介面周邊應用 2013-07-31
- ▶ 力推新款閃光燈及紅外線感測器於智能手機方案應用 2013-07-31
- ▶ 推出智慧型手機主被動元件解決方案 2013-07-31
- ▶ 推出智慧手機解決方案 2013-07-31
- ▶ 力推產品於智慧手機的解決方案 2013-07-31
- ▶ 力推智能手機方案 2013-07-31
- ▶ 力推適用智能手機之完整解決方案 2013-07-31



近期重要事件摘要



<http://www.WPGholdings.com/wpgtechonline.php>

產業首選 · 通路標竿

**<http://www.WPGholdings.com>
IR@WPGholdings.com**