

大聯大投資控股股份有限公司
(3702.TT/3702.TW)
2013年第二季法人說明會

2013年8月2日

Safe Harbor Notice

- These forward-looking statements, which may include statements regarding WPG' future results of operations, financial condition or business prospects, are subject to significant risks and uncertainties and are based on WPG' current expectations.
- Actual results may differ materially from those expressed or implied in these forward-looking statements for a variety of reasons, including, among other things: the cyclical nature of our industry; our dependence on introducing new products on a timely basis; our dependence on growth in the demand for our products; our ability to compete effectively; our ability to successfully expand our capacity; our dependence on key personnel; general economic and political conditions, including those related to the IC industry; possible disruptions in commercial activities caused by natural and human-induced disasters, including terrorist activity and armed conflict; and fluctuations in foreign currency exchange rates.
- In addition, beginning on January 1, 2013, any financial information contained here within is presented in conformity with TIFRS (International Financial Reporting Standards as endorsed for use in R.O.C.). We have historically presented our consolidated financial statements in accordance with ROC GAAP, including our consolidated financial statements for the year ended December 31, 2012. Consequently, the selected comparison financial information to be included in our quarterly earning releases in 2013 may differ materially from those released historically.
- Our release of financial forecasts and forward-looking statements at any particular time does not create any duty of disclosure beyond that which is imposed by law, and we expressly disclaim any obligation to publicly update or revise any forecasts or forward-looking statements, whether as a result of new information, future events or otherwise.

會議議程

■ 致歡迎詞

■ 2013年第二季營運成果及第三季業績展望

袁興文 財務長

■ 問與答

黃偉祥 董事長/

林春杰 副總/

袁興文 財務長

2013年第二季營運成果

單位：新台幣百萬元

項目	2Q13	2Q13 業績展望	1Q13	2Q12	與前期比較	與去年比較
營業收入	100,630	96~101B	86,563	90,961	16.3	10.6
毛利率	4.78%	4.5% ~ 4.7%	4.87%	5.26%	-9 bp	-48 bp
營業費用	(3,122)		(2,836)	(3,037)	10.1	2.8
營業淨利	1,689		1,380	1,746	22.3	(3.3)
營業利益率	1.68%	1.5% ~ 1.7%	1.59%	1.92%	+8 bp	-24 bp
稅後純益	1,377		1,040	1,268	32.4	8.6
稀釋每股盈餘 (新台幣元) ⁽¹⁾	0.83		0.63	0.78		
每股淨值 (新台幣元) ⁽¹⁾	22.75					
資產總計	132,210		125,042	122,240		
負債總計	94,440		84,898	85,460		
股東權益總計	37,770		40,144	36,780		
淨營運資產	66,194		60,566	58,796		
淨營運現金流量	(3,437)		(1,236)	(4,056)		
關鍵指標 ⁽²⁾						
營運資產報酬率	10.2%		9.1%	11.9%	+109 bp	-168 bp
營運資產佔營收比率	0.16		0.17	0.16		
股東權益報酬率	14.5%		10.7%	13.8%	+390 bp	+77 bp
財務槓桿比例	0.94		0.83	0.78		

(1).加權平均流通在外股數

(2).年化

係公司內部依中華民國國際財務報導準則(TIFRS)自行結算數，未經會計師查核。

產業首選 · 通路標竿

綜合損益表

單位：新台幣百萬元

項目	2Q13	1Q13	與前期 比較	2Q12	與去年 比較
營業收入	100,630	86,563	16.3	90,961	10.6
營業成本	(95,820)	(82,348)	16.4	(86,177)	11.2
營業毛利	4,810	4,216	14.1	4,783	0.6
毛利率	4.78%	4.87%		5.26%	
營業費用	(3,122)	(2,836)	10.1	(3,037)	2.8
營業淨利	1,689	1,380	22.3	1,746	(3.3)
營業利益率	1.68%	1.59%		1.92%	
非營業項目	14	(105)	NM	(27)	NM
淨利息收入(支出)	(193)	(194)	(0.5)	(211)	(8.4)
其他	207	89		184	
稅前損益	1,703	1,275	33.6	1,719	(0.9)
所得稅費用	(325)	(235)	38.4	(450)	(27.9)
少數股權/會計原則變動	(1)	(0)		(1)	
稅後純益	1,377	1,040	32.4	1,268	8.6
純益率	1.37%	1.20%		1.39%	
稀釋每股盈餘 (新台幣元) ⁽¹⁾	0.83	0.63		0.78	
所得稅率 %	19%	18%		26%	

(1).加權平均流通在外股數

係公司內部依中華民國國際財務報導準則(TIFRS)自行結算數，未經會計師查核。

產業首選 · 通路標竿

資產負債表

單位：新台幣百萬元

項目	2Q13	%	1Q13	%	2Q12	%
現金及約當現金	8,442	6	7,746	6	8,195	7
應收帳款及應收票據淨額	66,100	50	60,889	49	56,282	46
存貨淨額	39,053	30	36,417	29	39,077	32
流動資產	118,013	89	110,944	89	109,651	90
其他	14,197	11	14,098	11	12,589	10
資產總計	132,210	100	125,042	100	122,240	100
短期借款及一年內到期借款	39,248	30	36,403	29	35,186	29
應付帳款及應付票據淨額	38,959	29	36,740	29	36,564	30
其他	9,710	7	5,045	4	9,345	8
流動負債	87,916	66	78,188	63	81,095	66
長期借款	5,659	4	5,810	5	3,626	3
其他	865	1	901	1	740	1
負債總計	94,440	71	84,898	68	85,460	70
股東權益總計	37,770	29	40,144	32	36,780	30

關鍵指標⁽¹⁾

淨營運資產 (新台幣百萬元)	66,194	60,566	58,796
平均收現天數	58	64	54
平均存貨週轉天數	36	39	40
平均付款天數	36	39	37
淨營運現金週期 (天數)	57	63	57
流動比率	134%	142%	135%
財務槓桿比例	0.94	0.83	0.78

(1). 年化

係公司內部依中華民國國際財務報導準則(TIFRS)自行結算數，未經會計師查核。

產業首選 · 通路標竿

現金流量表

單位：新台幣百萬元

項目	2Q13	1Q13	2Q12
-稅前純益 ⁽¹⁾	1,703	1,275	1,719
-淨營運資產減少(增加)	(5,605)	(951)	(6,172)
-其他	465	(1,560)	397
營業活動之淨現金流入(流出)	(3,437)	(1,236)	(4,056)
-其他金融資產減少(增加)	313	367	212
-資本支出減少(增加)	(52)	(782)	(473)
-合併個體變動影響數	(4)	(6)	(507)
-其他	147	(47)	230
投資活動之淨現金流入(流出)	404	(467)	(539)
-借款減少(增加)	3,421	(337)	4,236
-其他	(0)	(0)	(5)
融資活動之淨現金流入(流出)	3,421	(337)	4,231
匯率影響數	309	898	388
本期現金及約當現金增加(減少)	697	(1,142)	24
期末現金及約當現金餘額	8,427	7,730	8,148

(1). 包含少數股權

係公司內部依中華民國國際財務報導準則(TIFRS)自行結算數，未經會計師查核。

產業首選 · 通路標竿

2013年上半年營運成果

單位：新台幣百萬元

項目	1H13	1HQ12	與去年比較
營業收入	187,194	171,815	9.0
毛利率	4.82%	5.21%	-38 bp
營業費用	(5,957)	(5,922)	0.6
營業淨利	3,069	3,021	1.6
營業利益率	1.64%	1.76%	-12 bp
稅後純益	2,417	2,219	8.9
稀釋每股盈餘 (新台幣元) ⁽¹⁾	1.46	1.36	
<hr/>			
資產總計	132,210	122,240	
負債總計	94,440	85,460	
股東權益總計	37,770	36,780	
淨營運資產	66,194	58,796	
<hr/>			
淨營運現金流量	(4,673)	(2,742)	
<hr/>			
關鍵指標 ⁽²⁾			
營運資產報酬率	9.3%	10.3%	-101 bp
營運資產佔營收比率	0.18	0.17	
股東權益報酬率	12.8%	12.1%	+71 bp
財務槓桿比例	0.94	0.78	

(1).加權平均流通在外股數

(2).年化

係公司內部依中華民國國際財務報導準則(TIFRS)自行結算數，未經會計師查核。
產業首選 · 通路標竿

綜合損益表

單位：新台幣百萬元

項目	1H13	1H12	與去年 比較
營業收入	187,194	171,815	9.0
營業成本	(178,168)	(162,871)	9.4
營業毛利	9,026	8,943	0.9
毛利率	4.82%	5.21%	
營業費用	(5,957)	(5,922)	0.6
營業淨利	3,069	3,021	1.6
營業利益率	1.64%	1.76%	
非營業項目	(91)	(189)	(51.6)
淨利息收入(支出)	(388)	(433)	(10.4)
其他	297	244	21.5
稅前損益	2,978	2,833	5.1
所得稅費用	(559)	(623)	(10.2)
少數股權/會計原則變動	(1)	9	
稅後純益	2,417	2,219	8.9
純益率	1.29%	1.29%	
稀釋每股盈餘 (新台幣元) ⁽¹⁾	1.46	1.36	
所得稅率 %	19%	22%	

(1).加權平均流通在外股數

係公司內部依中華民國國際財務報導準則(TIFRS)自行結算數，未經會計師查核。
產業首選 · 通路標竿

現金流量表

單位：新台幣百萬元

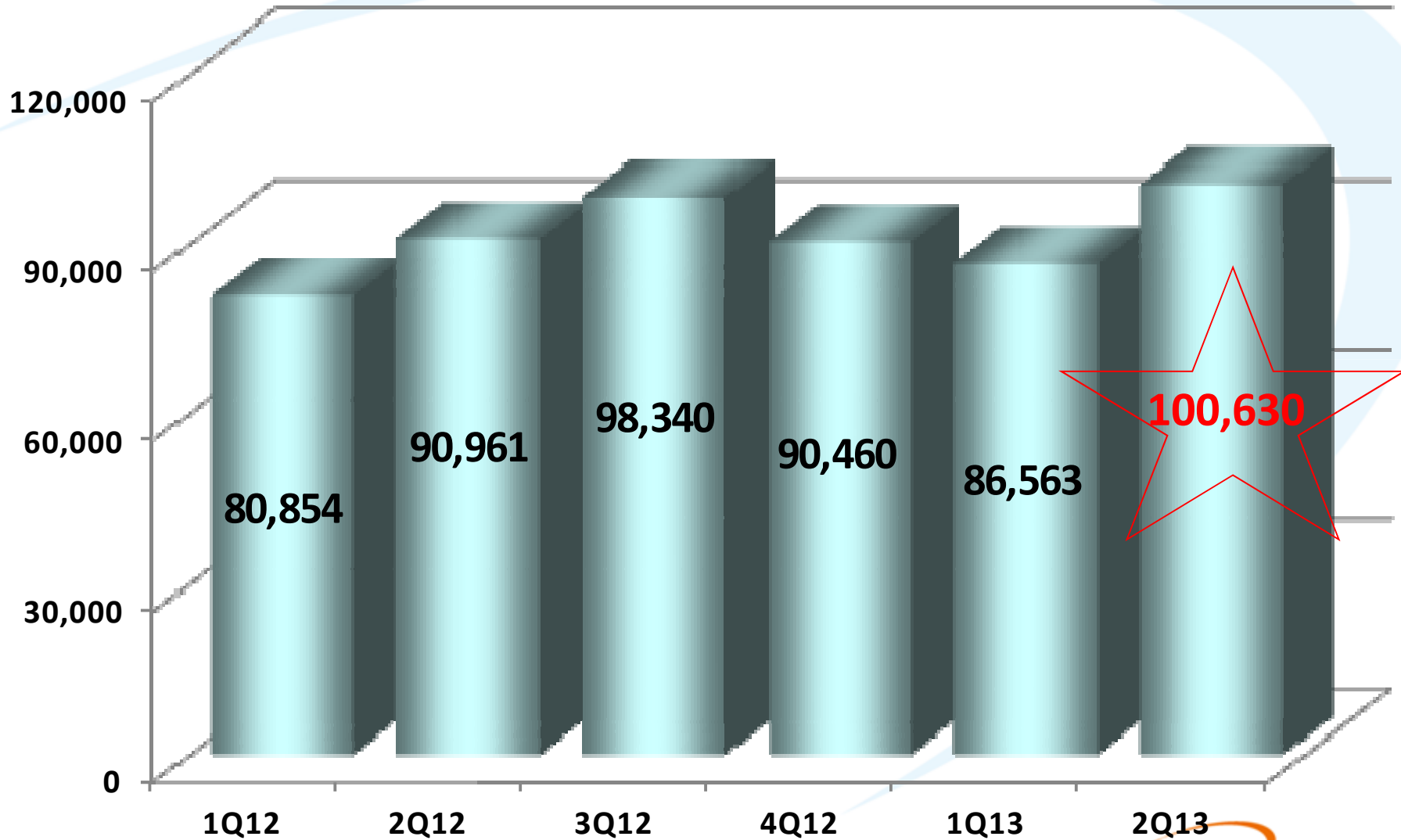
項目	1H13	1H12
- 稅前純益 ⁽¹⁾	2,978	2,833
- 淨營運資產減少(增加)	(6,556)	(5,645)
- 其他	(1,095)	69
營業活動之淨現金流入(流出)	(4,673)	(2,742)
- 其他金融資產減少(增加)	681	536
- 資本支出減少(增加)	(834)	(1,337)
- 合併個體變動影響數	(10)	(110)
- 其他	100	217
投資活動之淨現金流入(流出)	(63)	(694)
- 借款減少(增加)	3,084	4,222
- 其他	(0)	(5)
融資活動之淨現金流入(流出)	3,083	4,217
匯率影響數	1,207	(418)
本期現金及約當現金增加(減少)	(445)	362
期末現金及約當現金餘額	8,427	8,148

(1). 包含少數股權

係公司內部依中華民國國際財務報導準則(TIFRS)自行結算數，未經會計師查核。
產業首選 · 通路標竿

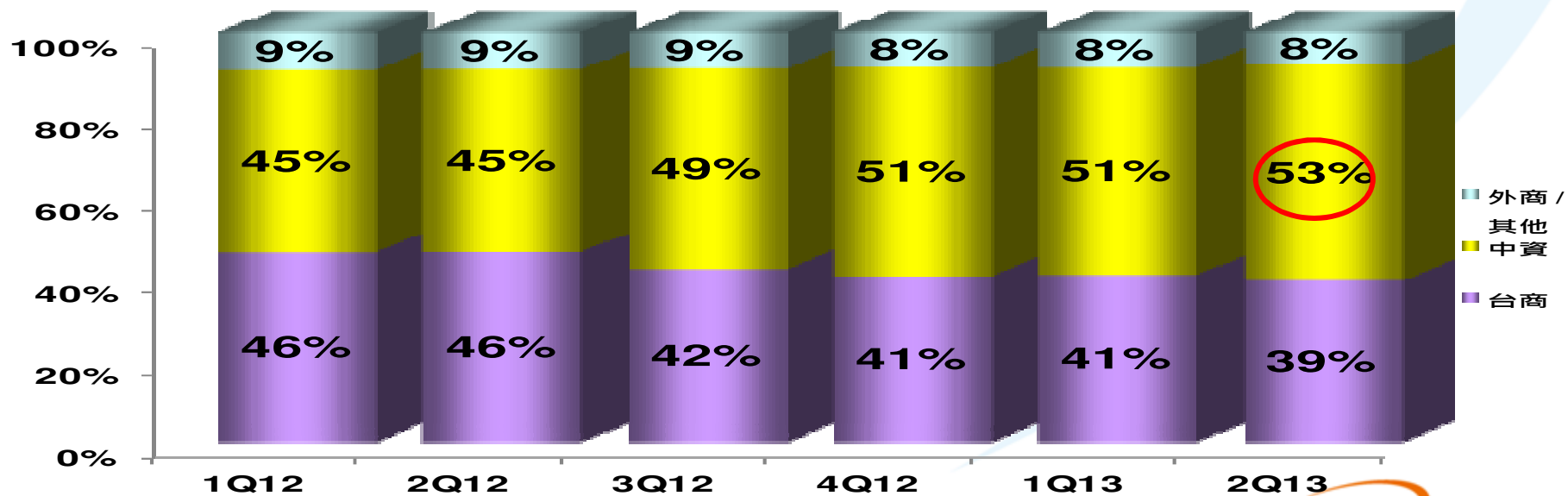
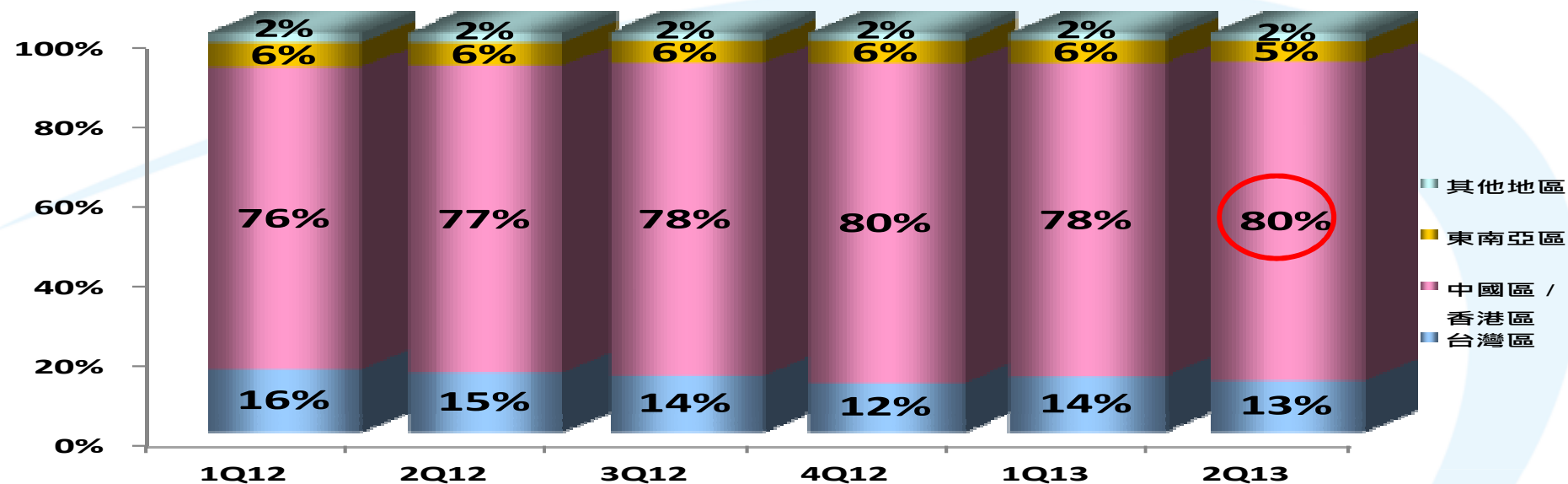
合併營收

單位：新台幣百萬元



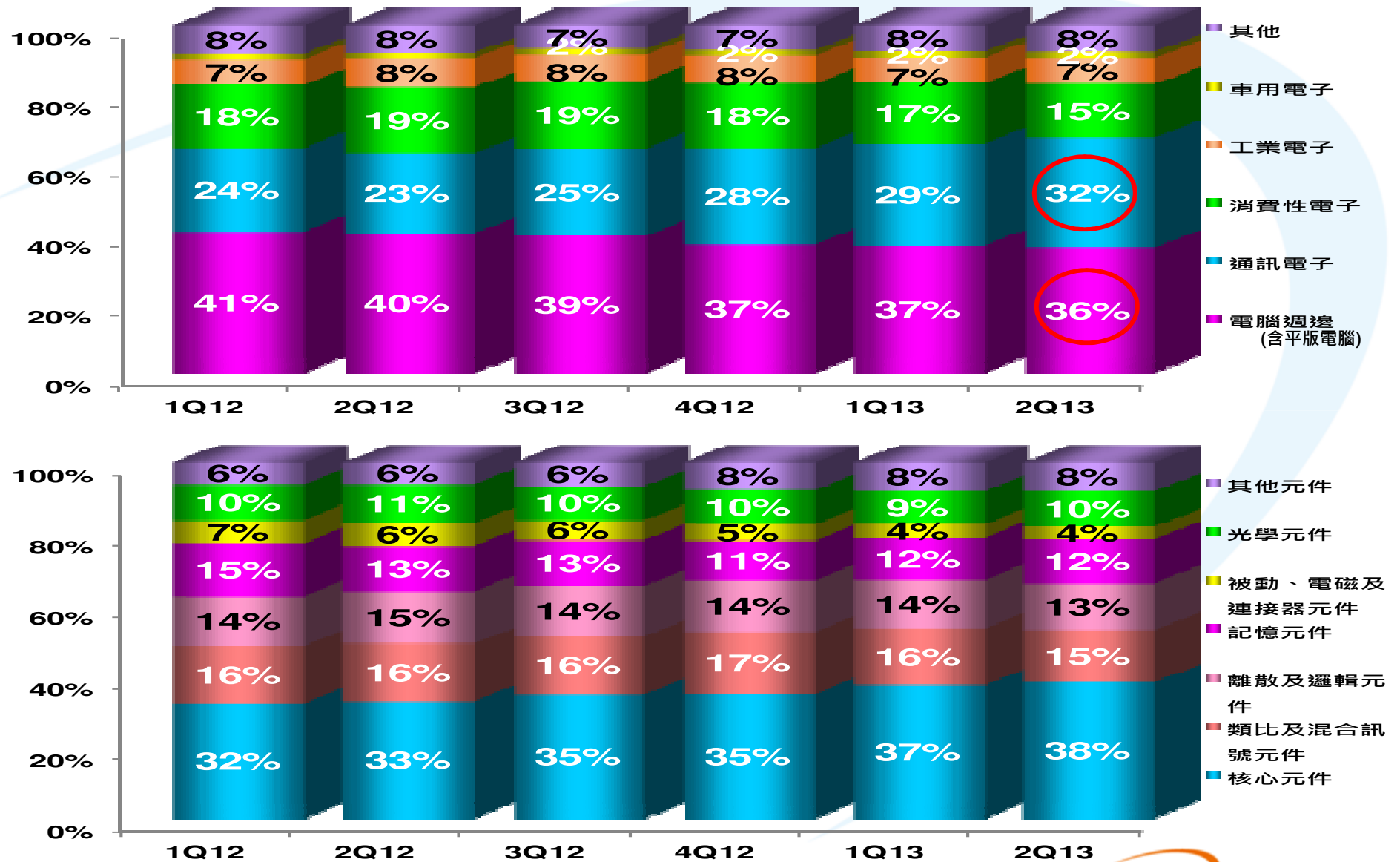
係公司內部依中華民國國際財務報導準則(TIFRS)自行結算數，未經會計師查核。
產業首選 · 通路標竿

2013年第二季營收比重-銷售區域別 與 客戶別



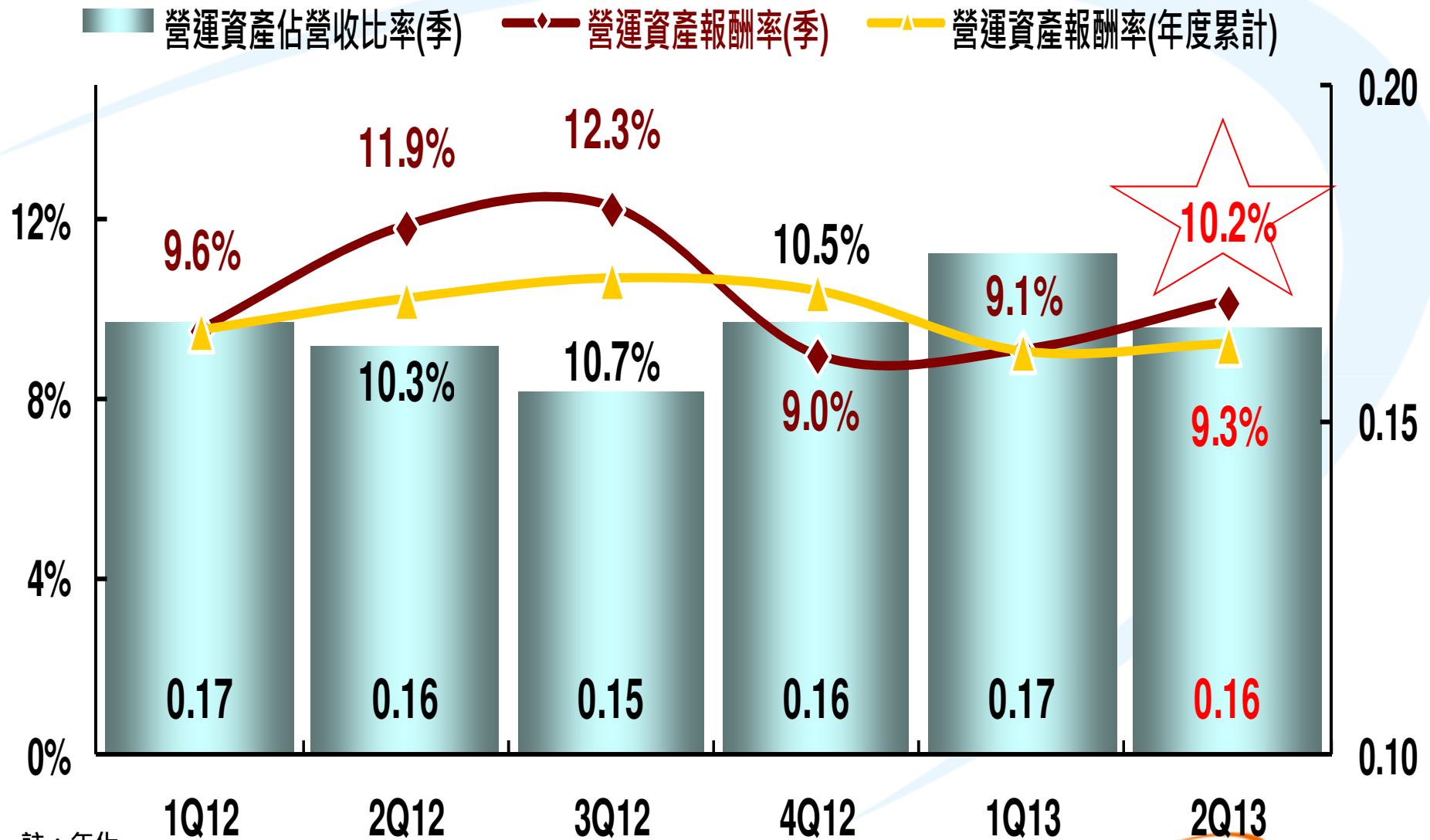
係公司內部依中華民國國際財務報導準則(TIFRS)自行結算數，未經會計師查核。
產業首選 · 通路標竿

2013年第二季營收比重-產品應用別 與 產品別



係公司內部依中華民國國際財務報導準則(TIFRS)自行結算數，未經會計師查核。
 產業首選 · 通路標竿

營運資產報酬率 及 營運資產佔營收比率



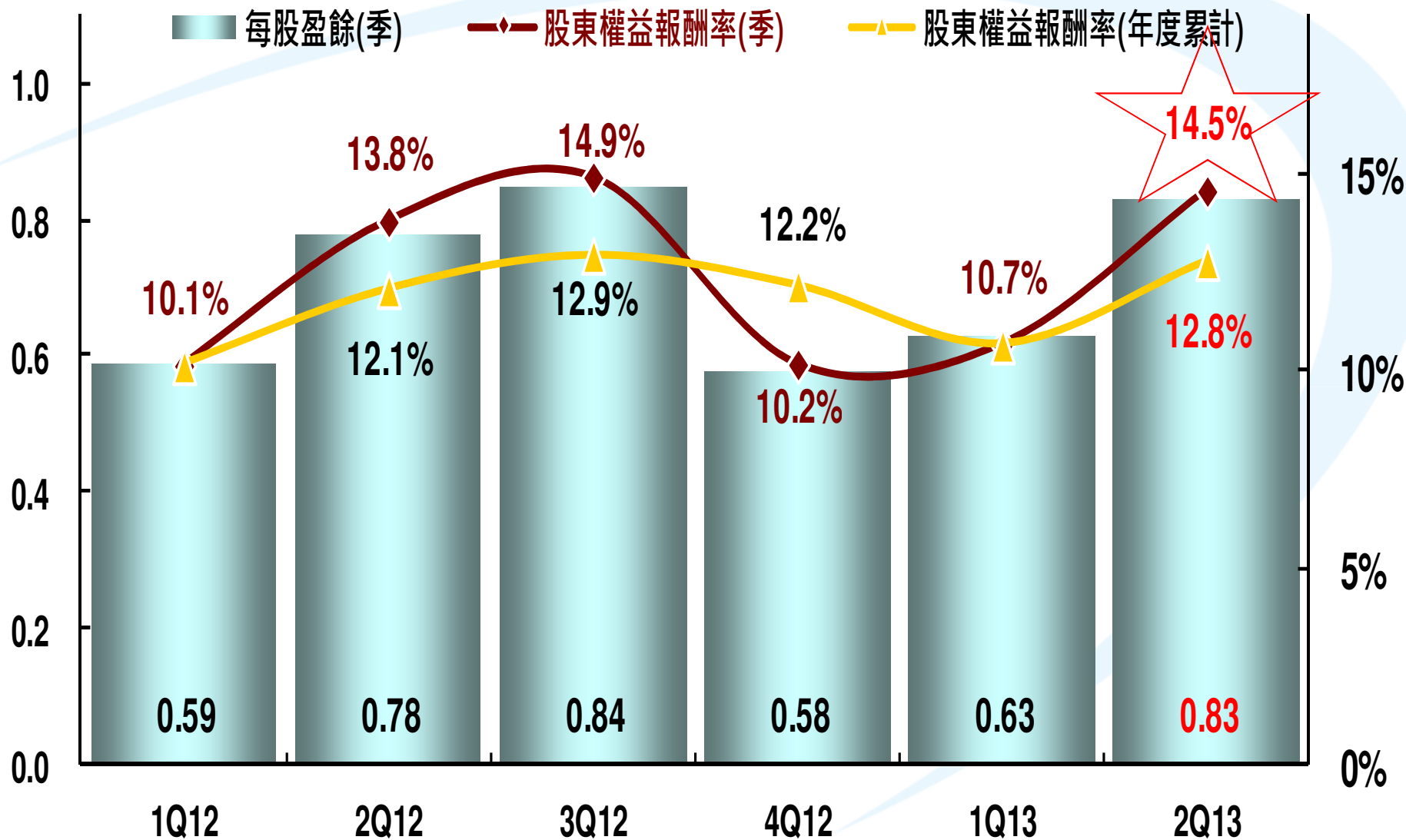
註：年化

係公司內部依中華民國國際財務報導準則(TIFRS)自行結算數，未經會計師查核。

產業首選 · 通路標竿

股東權益報酬率 及 每股盈餘

新台幣元

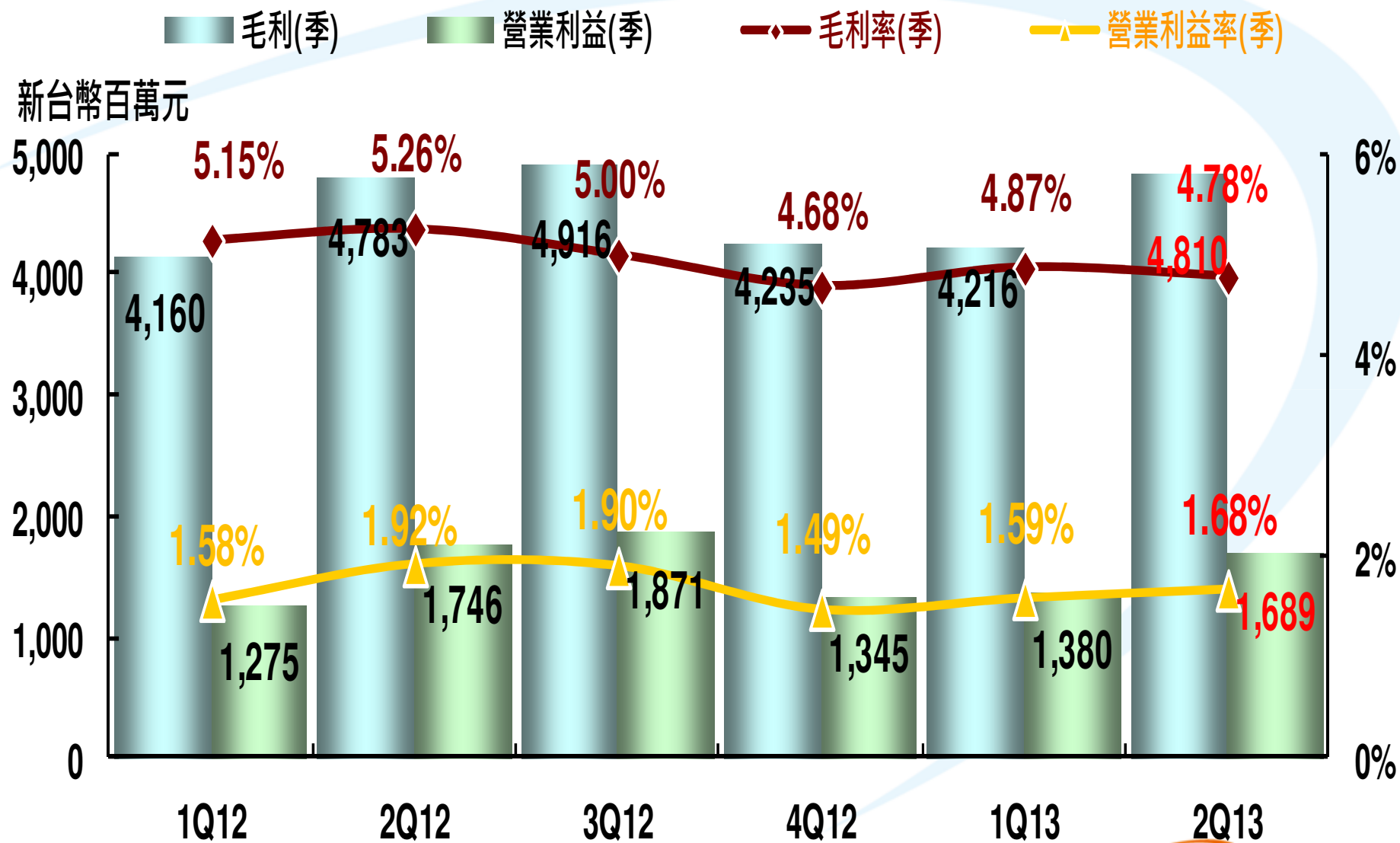


註：年化

係公司內部依中華民國國際財務報導準則(TIFRS)自行結算數，未經會計師查核。

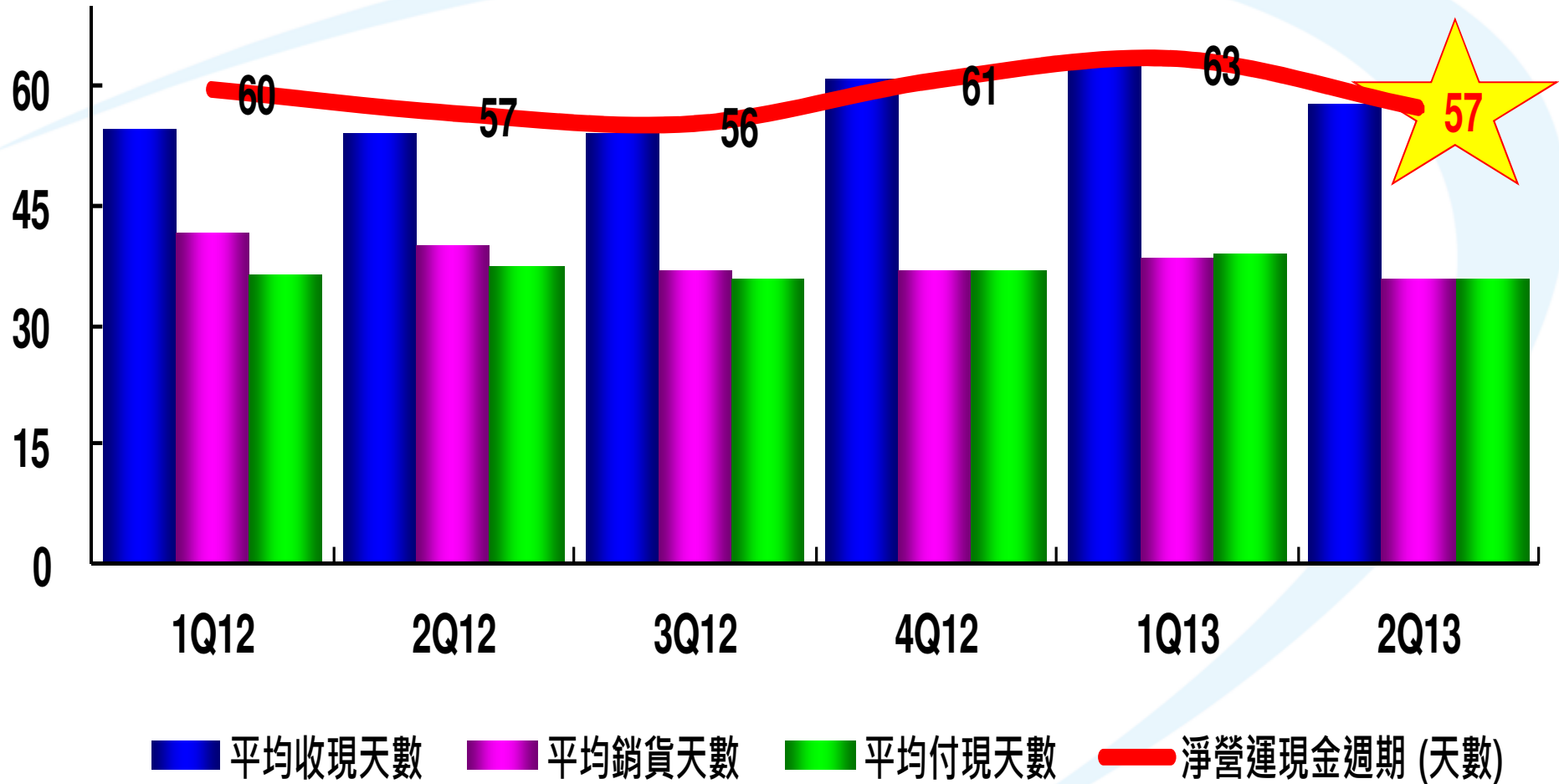
產業首選 · 通路標竿

毛利率及營業利益率



係公司內部依中華民國國際財務報導準則(TIFRS)自行結算數，未經會計師查核。
產業首選 · 通路標竿

營運現金週期



係公司內部依中華民國國際財務報導準則(TIFRS)自行結算數，未經會計師查核。
產業首選 · 通路標竿

2013年第三季業績展望

基於目前對營運的展望及匯率的假設，本公司預期：

- 假設2013年第三季平均匯率為**30.1**，合併營收約介於新台幣**1,050**億到**1,100**億之間。
- 毛利率約介於**4.6%**到**4.8%**之間。
- 營業利益率約介於**1.65%**到**1.85%**之間。

近期重要事件摘要

■ 2013年第二季推出50個解決方案：



- ▶ 推出高集成·高效率無刷直流電機驅動方案
- ▶ 力推微控制器的直流無刷風機控制方案
- ▶ 力推電機馬達驅動解決方案為馬達驅動控制及風扇設計用戶提供簡易的驅動解決方案
- ▶ 推出馬達控制解解決方案
- ▶ 力推適用馬達控制之完整解決方案
- ▶ 力推多品牌馬達控制方案
- ▶ 推出無線充電 IC 應用方案
- ▶ 推出無線充電元件解決方案
- ▶ 力推無線充電解決方案
- ▶ 推出系列 Qi 標準無線充電方案
- ▶ 推出一攬子智能電網解決方案為智能電網用戶提供豐富和灵活的半導體器件解決方案
- ▶ 推出智慧綠色能源管理解決方案
- ▶ 推出智慧電網元組件解決方案
- ▶ 力推適用智能電表之完整解決方案
- ▶ 推出智能電表方案
- ▶ 推出整合芯片智能電網方案



- 2013-06-05 ▶ 推出藍牙 4.0 無線傳輸技術的遠距醫療方案 2013-05-08
- 2013-06-05 ▶ 推出遠端醫療整合方案 2013-05-08
- 2013-06-05 ▶ 推出遠端醫療照護解決方案 2013-05-08
- 2013-06-05 ▶ 推出遠端醫療照護解決方案 2013-05-08
- 2013-06-05 ▶ 力推 uEnergy 平台適用於醫療照護方案 2013-05-08
- 2013-06-05 ▶ 力推全新一代 SOC 適用於手持式醫療系統與在醫療市場上創新解決方案 2013-05-08



- 2013-05-22 ▶ 推出多媒体播放盒方案 2013-05-08
- 2013-05-22 ▶ 推出智能電視解決方案 2013-05-08
- 2013-05-22 ▶ 推出智能電視整合解決方案 2013-05-08
- 2013-05-22 ▶ 力推適用各種智能電視暨辨識系統需求之解決方案 2013-05-08

平板電腦 解決方案



汽車解決方案



近期重要事件摘要

■ 2013年第二季推出50個解決方案：



- ▶ 推出遙控汽車門禁系統(Car Access System)與倒車監控之解決方案 2013-04-24
- ▶ 推出輔助倒車感應系統解決方案 2013-04-24
- ▶ 力推新一代胎壓監測系統 (TPMS) 單晶片解決方案 2013-04-24
- ▶ 推出車用感測器解決方案 2013-04-24
- ▶ 力推新一代車用感測器，提供極佳視覺效果 2013-04-24
- ▶ 力推一系列完整的汽車傳感器,後視系統裝置和遙控無鑰匙進入等方案 2013-04-24
- ▶ 針對汽車車身電子重磅推出多種應用解決方案 2013-04-24
- ▶ 力推無鑰匙進入及汽車防盜解決方案帶來絕佳的無鑰匙便利體驗和超凡的汽車防盜性能 2013-04-24
- ▶ 推出應用於免鑰匙感應門鎖系統解決方案 2013-04-24
- ▶ 推出車用電子之 Audio、Filter、USB、車充、內存、微控制器等等解決方案 2013-04-24
- ▶ 力推 SiRFprimaII™ 平台，將頂級的導航與資訊娛樂系統功能帶入汽車市場 2013-04-10
- ▶ 推出車用影音娛樂系統解決方案 2013-04-10
- ▶ 推出車載資訊娛樂主機解決方案 2013-04-10

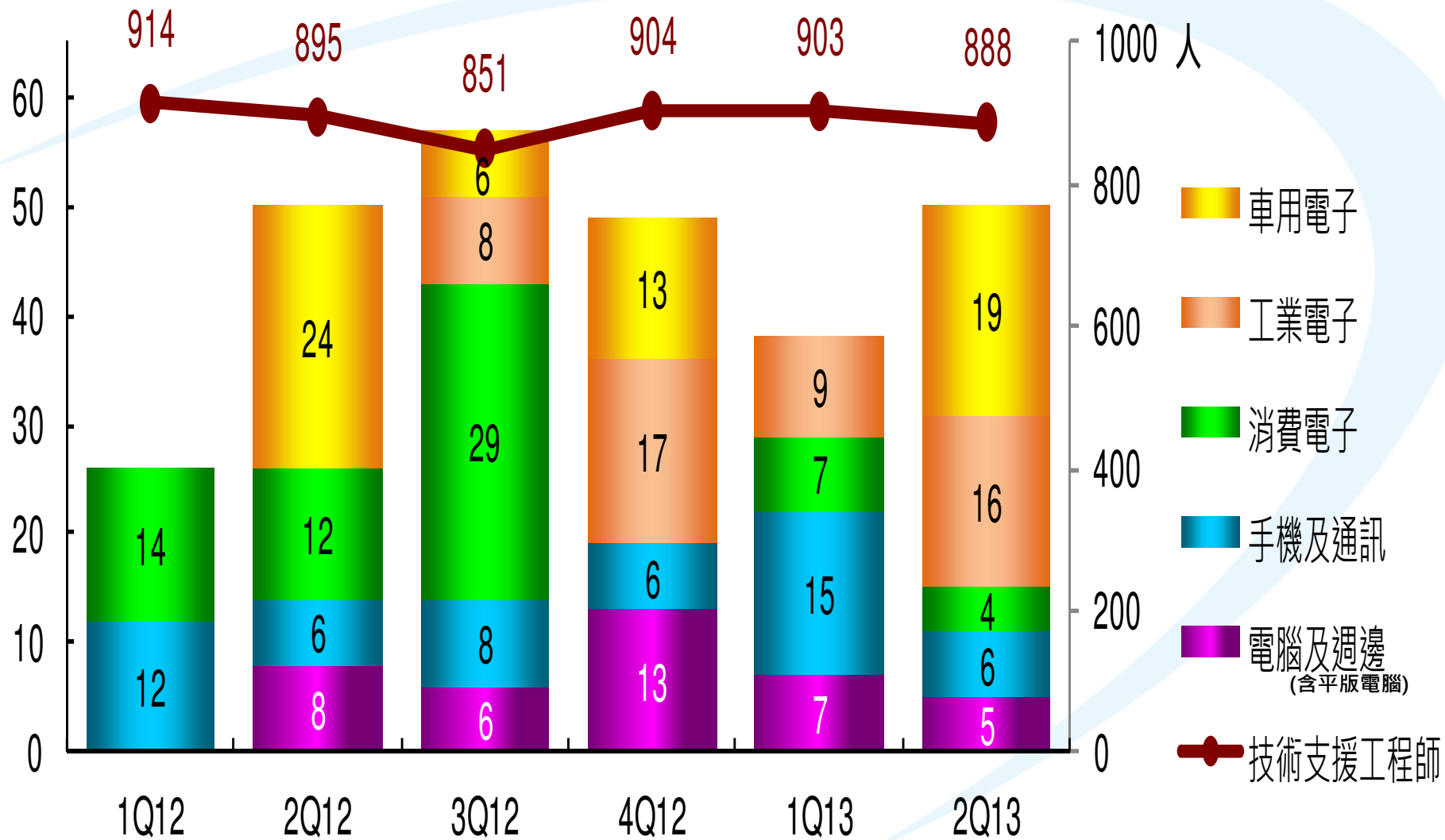


- ▶ 為車用影音娛樂系統提供整體解決方案 2013-04-10
- ▶ 推出車用影音娛樂系統解決方案 2013-04-10
- ▶ 推出車用影音娛樂主、被動整合解決方案 2013-04-10
- ▶ 推出整套車載娛樂系統解決方案 2013-04-10
- ▶ 推出車載娛樂影音及行車記錄儀整體解決方案 2013-04-10
- ▶ 推出 Car Audio 解決方案 2013-04-10



- ▶ 推出高速存取 家庭雲端計算完整解決方案 2013-06-19
- ▶ 推出雲端計算解決方案 2013-06-19
- ▶ 推出保護元件、低抖動 MEMS 振盪器推動雲端計算和存儲伺服器可靠性提升的解決方案 2013-06-19
- ▶ 力推適用雲端儲存裝置之完整解決方案 2013-06-19
- ▶ 推出雲端運算設備方案 2013-06-19

近期重要事件摘要



近期重要事件摘要

- 大聯大獲全球媒體【EETimes】評選蟬聯 2013 TOP 25 Global Distributors 全球No.3，亞太No.1 (2013/05)
- 本公司股東常會通過每普通股配發現金股利新台幣2.4元 (2013/06/19)

**<http://www.WPGholdings.com>
IR@WPGholdings.com**