大聯大投資控股股份有限公司
(3702.TT/3702.TW)
2012年第二季法人說明會

2012年8月3日

Safe Harbor Notice

- These forward-looking statements, which may include statements regarding WPG' future results of operations, financial condition or business prospects, are subject to significant risks and uncertainties and are based on WPG' current expectations.

- Actual results may differ materially from those expressed or implied in these forward-looking statements for a variety of reasons, including, among other things: the cyclical nature of our industry; our dependence on introducing new products on a timely basis; our dependence on growth in the demand for our products; our ability to compete effectively; our ability to successfully expand our capacity; our dependence on key personnel; general economic and political conditions, including those related to the IC industry; possible disruptions in commercial activities caused by natural and human-induced disasters, including terrorist activity and armed conflict; and fluctuations in foreign currency exchange rates.

- In addition, any financial information contained here within is presented in conformity with accounting principles generally accepted in the Republic of China ("ROC GAAP").

- Our release of financial forecasts and forward-looking statements at any particular time does not create any duty of disclosure beyond that which is imposed by law, and we expressly disclaim any obligation to publicly update or revise any forecasts or forward-looking statements, whether as a result of new information, future events or otherwise.

會議議程

- 致歡迎詞 陳凱琳
- 2012年第二季營運成果及2012年第三季業績展望 袁興文 財務長
- 問與答 黃偉祥 董事長/
  林春杰 副總/
  袁興文 財務長

2012年第二季營運成果

單位：新台幣百萬元

項目	2Q12 自結數	2Q12 業績展望	1Q12 實際數	2Q11 實際數	與前期比較	與去年比較
營業收入	90,975	90~94B	80,854	82,524	12.5	10.2
毛利率	5.26%	*5.1% ~ 5.3%*	5.15%	5.73%	+12 bp	-47 bp
營業費用	(3,048)		(2,893)	(2,878)	5.3	5.9
營業淨利	1,738		1,267	1,852	37.2	(6.1)
營業利益率	1.91%	*1.6% ~ 1.8%*	1.57%	2.24%	+34 bp	-33 bp
稅後純益	1,206		939	1,481	28.4	(18.6)
稀釋每股盈餘 (新台幣元)(1)	0.74		0.58	0.93		
每股淨值 (新台幣元)(1)	22.59					
資產總計	122,493		116,837	110,884		
負債總計	85,553		76,560	76,986		
股東權益總計	36,940		40,277	33,898		
淨營運資產	58,716		54,156	53,940		
淨營運現金流量	(4,028)		1,249	(5,039)		
關鍵指標(2)						
營運資產報酬率	*11.8%*		*9.5%*	*13.7%*	+232 bp	-189 bp
營運資產佔營收比率	*0.16*		*0.17*	*0.16*		
股東權益報酬率	*13.0%*		*10.0%*	*17.7%*	+308 bp	-464 bp
財務槓桿比例	0.78		0.64	0.74		

(1).加權平均流通在外股數
(2).年化

2012年上半年營運成果

單位：新台幣百萬元

項目	1H12 自結數	1H11 實際數	與去年比較
營業收入	171,829	162,299	5.9
毛利率	5.21%	5.60%	-39 bp
營業費用	(5,941)	(5,602)	6.1
營業淨利	3,005	3,486	(13.8)
營業利益率	1.75%	2.15%	-40 bp
稅後純益	2,145	2,798	(23.4)
稀釋每股盈餘 (新台幣元)(1)	1.31	1.77	
資產總計	122,493	110,884	
負債總計	85,553	76,986	
股東權益總計	36,940	33,898	
淨營運資產	58,716	53,940	
淨營運現金流量	(2,779)	(8,423)	
關鍵指標(2)			
營運資產報酬率	*10.2%*	*12.9%*	-269 bp
營運資產佔營收比率	*0.17*	*0.17*	
股東權益報酬率	*11.6%*	*16.7%*	-511 bp
財務槓桿比例	0.78	0.74	

(1).加權平均流通在外股數
(2).年化

損益表

單位：新台幣百萬元

項目	2Q12 自結數	1Q12 實際數	與前期 比較	2Q11 實際數	與去年 比較
營業收入	90,975	80,854	12.5	82,524	10.2
營業成本	(86,189)	(76,694)	12.4	(77,794)	10.8
營業毛利	4,786	4,160	15.0	4,730	1.2
毛利率	5.26%	5.15%		5.73%	
營業費用	(3,048)	(2,893)	5.3	(2,878)	5.9
營業淨利	1,738	1,267	37.2	1,852	(6.1)
營業利益率	1.91%	1.57%		2.24%	
非營業項目	(85)	(165)	(48.4)	(67)	26.8
淨利息收入(支出)	(172)	(192)	(10.5)	(122)	40.9
其他	87	27		55	
稅前損益	1,653	1,102	50.0	1,785	(7.4)
所得稅費用	(448)	(172)	160.5	(300)	48.9
少數股權/會計原則變動	0	9		(4)	
稅後純益	1,206	939	28.4	1,481	(18.6)
純益率	1.33%	1.16%		1.79%	
稀釋每股盈餘 (新台幣元)(1)	0.74	0.58		0.93	
所得稅率 %	27%	16%		17%	

(1).加權平均流通在外股數

損益表

單位：新台幣百萬元

項目	1H12 自結數	1H11 實際數	與去年比較
營業收入	171,829	162,299	5.9
營業成本	(162,882)	(153,212)	6.3
營業毛利	8,946	9,087	(1.6)
毛利率	5.21%	5.60%	
營業費用	(5,941)	(5,602)	6.1
營業淨利	3,005	3,486	(13.8)
營業利益率	1.75%	2.15%	
非營業項目	(250)	(101)	147.6
淨利息收入(支出)	(365)	(257)	41.8
其他	114	156	(26.7)
稅前損益	2,755	3,384	(18.6)
所得稅費用	(619)	(578)	7.1
少數股權/會計原則變動	9	(8)	
稅後純益	2,145	2,798	(23.4)
純益率	1.25%	1.72%	
稀釋每股盈餘 (新台幣元)(1)	1.31	1.77	
所得稅率 %	22%	17%	

(1).加權平均流通在外股數

資產負債表

單位：新台幣百萬元

項目	2Q12 自結數	%	1Q12 實際數	%	2Q11 實際數	%
現金及約當現金	8,162	7	8,315	7	7,194	6
應收帳款及應收票據淨額	56,421	46	51,384	44	48,225	43
存貨淨額	38,921	32	36,547	31	37,238	34
流動資產	109,934	90	104,706	90	100,866	91
其他	12,559	10	12,131	10	10,018	9
資產總計	**122,493**	**100**	**116,837**	**100**	**110,884**	**100**
短期借款及一年內到期借款	35,180	29	32,450	28	33,403	30
應付帳款及應付票據淨額	36,626	30	33,776	29	31,524	28
其他	9,550	8	5,418	5	9,380	8
流動負債	81,355	66	71,644	61	74,307	67
長期借款	3,633	3	4,318	4	2,013	2
其他	564	0	599	1	667	1
負債總計	**85,553**	**70**	**76,560**	**66**	**76,986**	**69**
股東權益總計	**36,940**	**30**	**40,277**	**34**	**33,898**	**31**
關鍵指標(1)						
淨營運資產 (新台幣百萬元)	58,716		54,156		53,940	
平均收現天數	54		55		51	
平均存貨週轉天數	40		41		42	
平均付款天數	37		37		37	
淨營運現金週期 (天數)	57		60		56	
流動比率	135%		146%		136%	
財務槓桿比例	0.78		0.64		0.74	

(1).年化

現金流量表

單位：新台幣百萬元

項目	2Q12 自結數	1Q12 實際數	2Q11 實際數
-稅後純益(1)	1,206	930	1,484
-淨營運資產減少(增加)	(6,053)	527	(5,810)
-其他	819	(208)	(713)
營業活動之淨現金流入(流出)	**(4,028)**	**1,249**	**(5,039)**
-其他金融資產減少(增加)	289	325	766
-資本支出減少(增加)	(413)	(869)	2
-其他	158	20	(223)
投資活動之淨現金流入(流出)	**34**	**(525)**	**544**
-借款減少(增加)	4,190	(14)	4,356
-其他	(73)	45	(42)
融資活動之淨現金流入(流出)	**4,116**	**31**	**4,315**
合併個體變動影響數	**(507)**	**398**	**280**
匯率影響數	**376**	**(815)**	**(451)**
本期現金及約當現金增加(減少)	**(9)**	**339**	**(351)**
期末現金及約當現金餘額	**8,115**	**8,125**	**7,068**

(1).包含少數股權

現金流量表

單位：新台幣百萬元

項目	1H12 自結數	1H11 實際數
-稅後純益(1)	2,136	2,806
-淨營運資產減少(增加)	(5,525)	(12,213)
-其他	611	983
營業活動之淨現金流入(流出)	**(2,779)**	**(8,423)**
-其他金融資產減少(增加)	614	2,055
-資本支出減少(增加)	(1,282)	(48)
-其他	178	(173)
投資活動之淨現金流入(流出)	**(491)**	**1,834**
-借款減少(增加)	4,176	6,193
-其他	(28)	(14)
融資活動之淨現金流入(流出)	**4,148**	**6,179**
合併個體變動影響數	**(110)**	**328**
匯率影響數	**(439)**	**(423)**
本期現金及約當現金增加(減少)	**329**	**(505)**
期末現金及約當現金餘額	**8,115**	**7,068**

(1).包含少數股權

合併營收

單位：新台幣百萬元

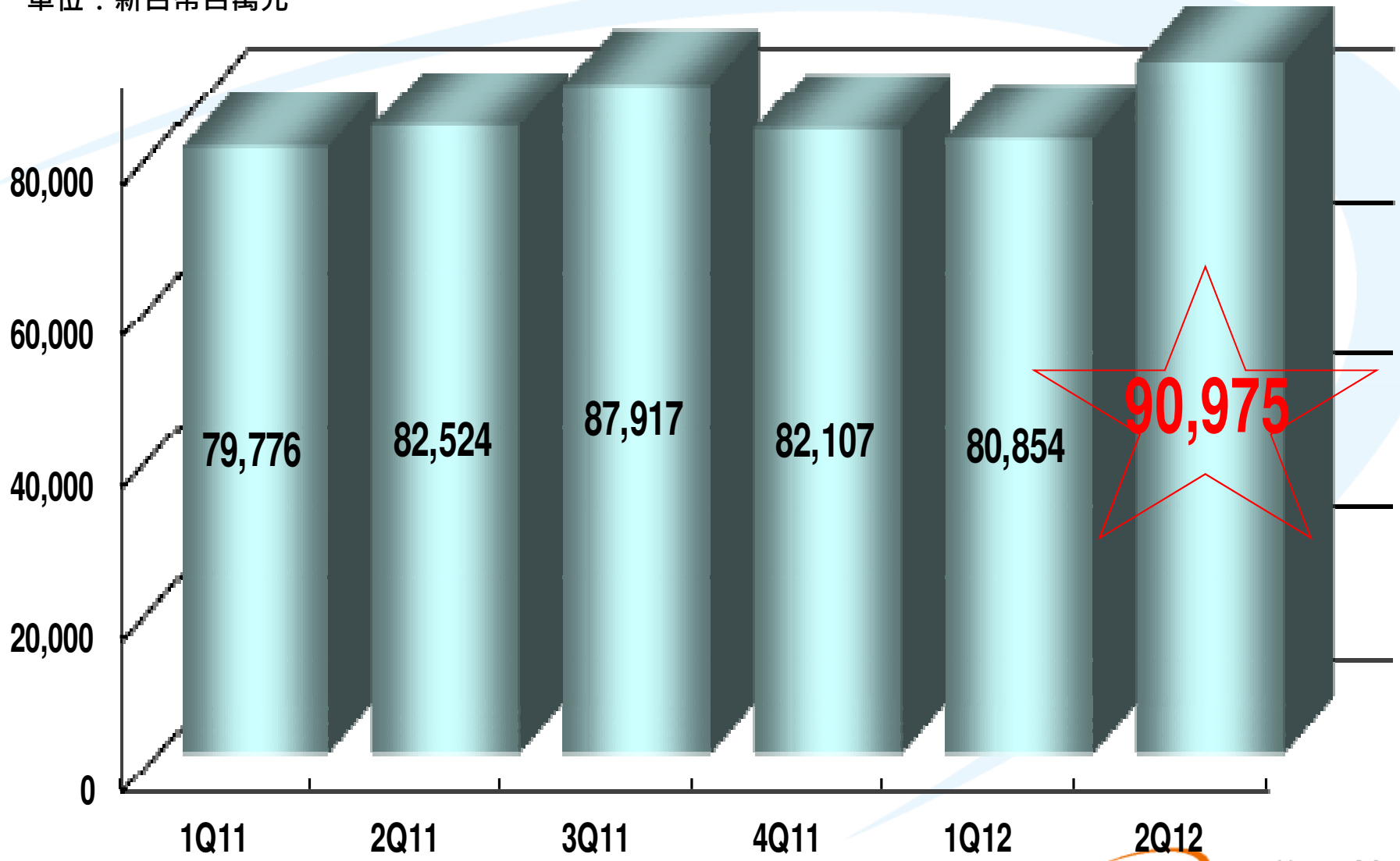

合併營收

單位：新台幣百萬元

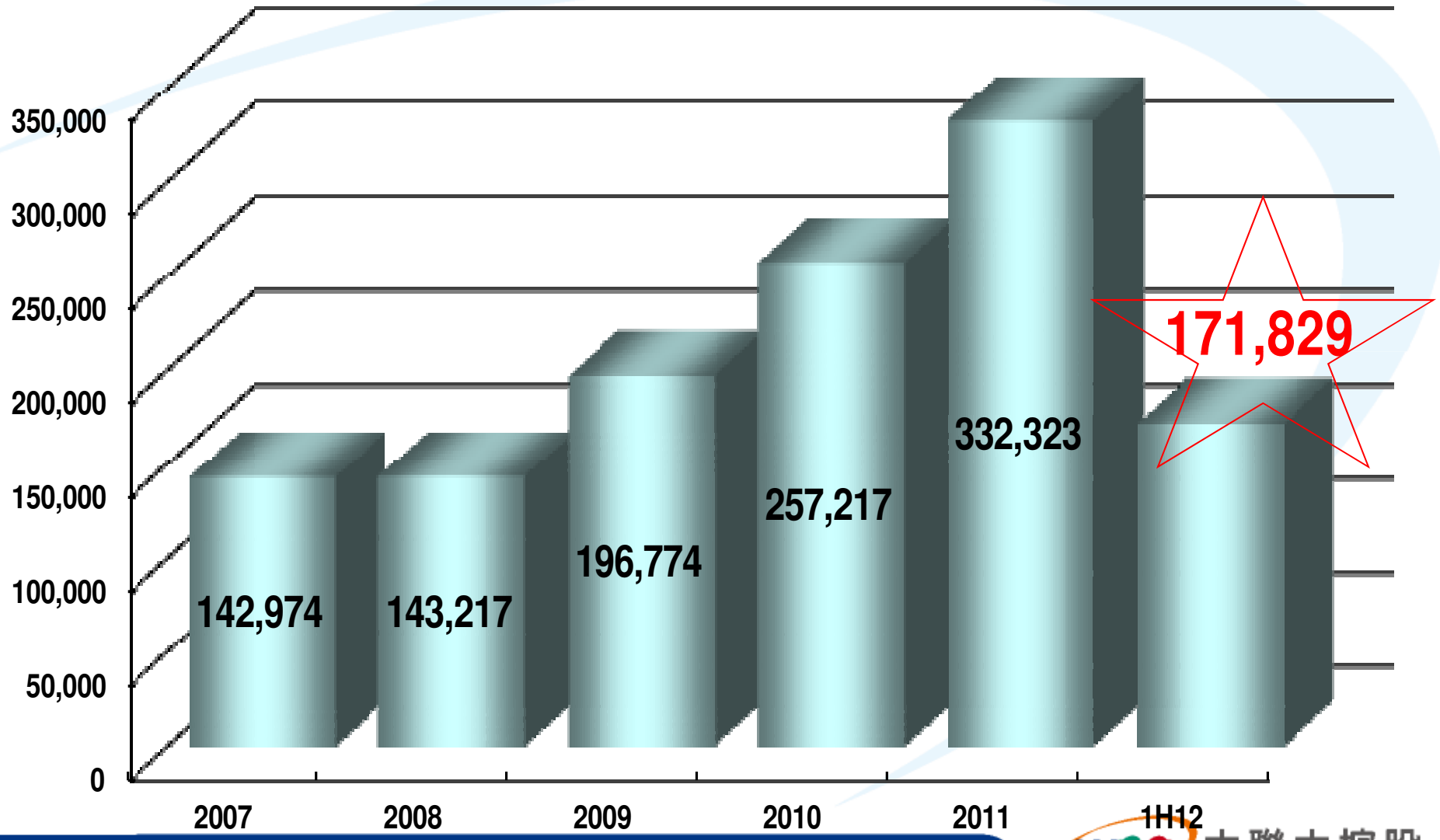

2012年第二季營收比重-銷售區域別 與 客戶別

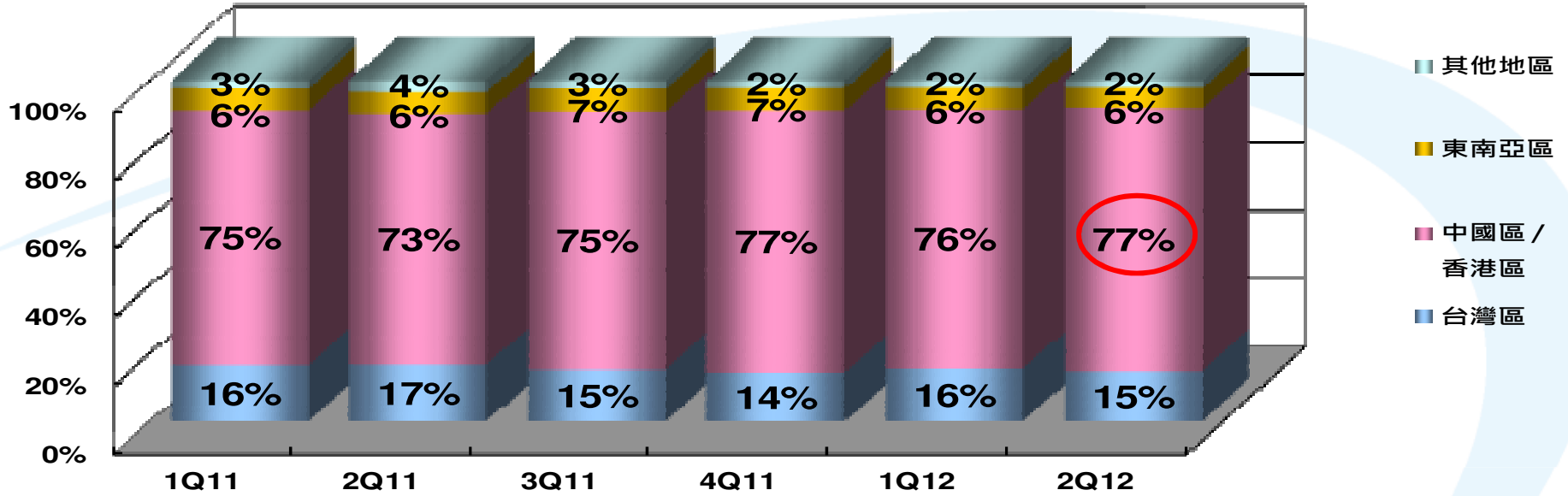

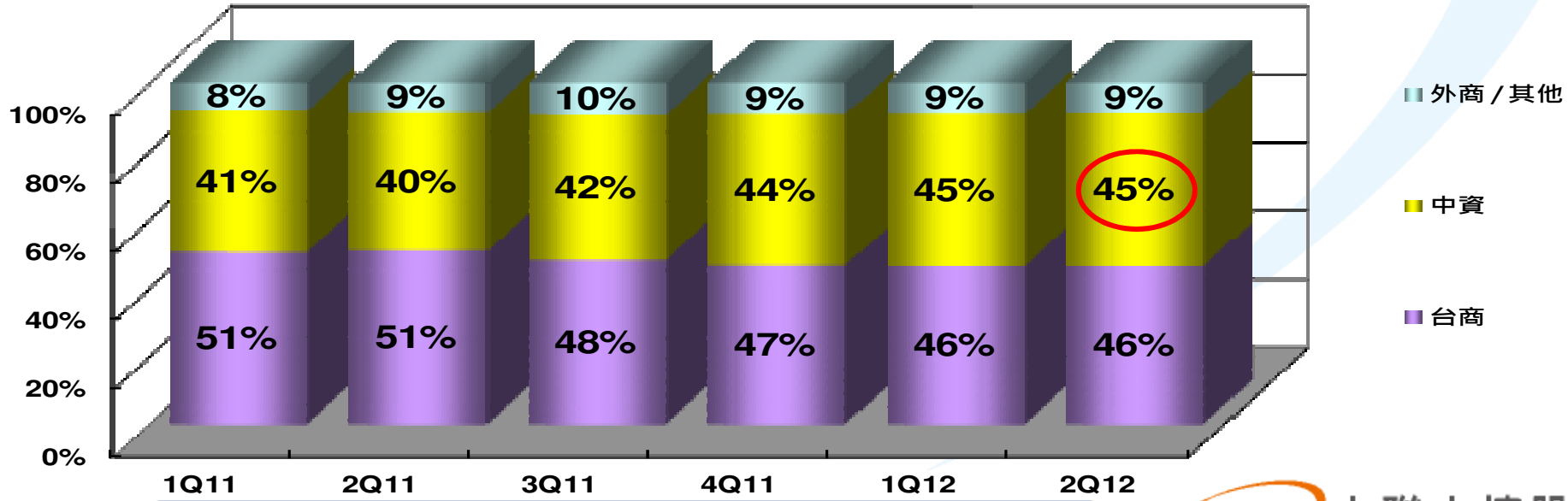

2012年上半年營收比重-銷售區域別 與 客戶別

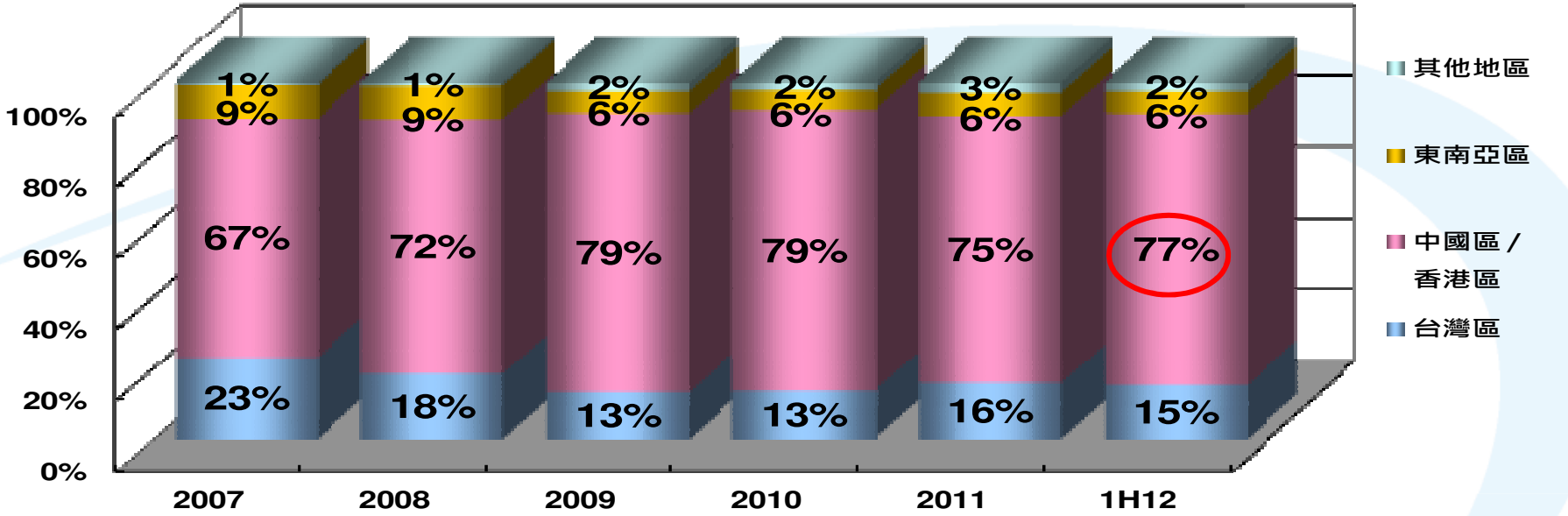

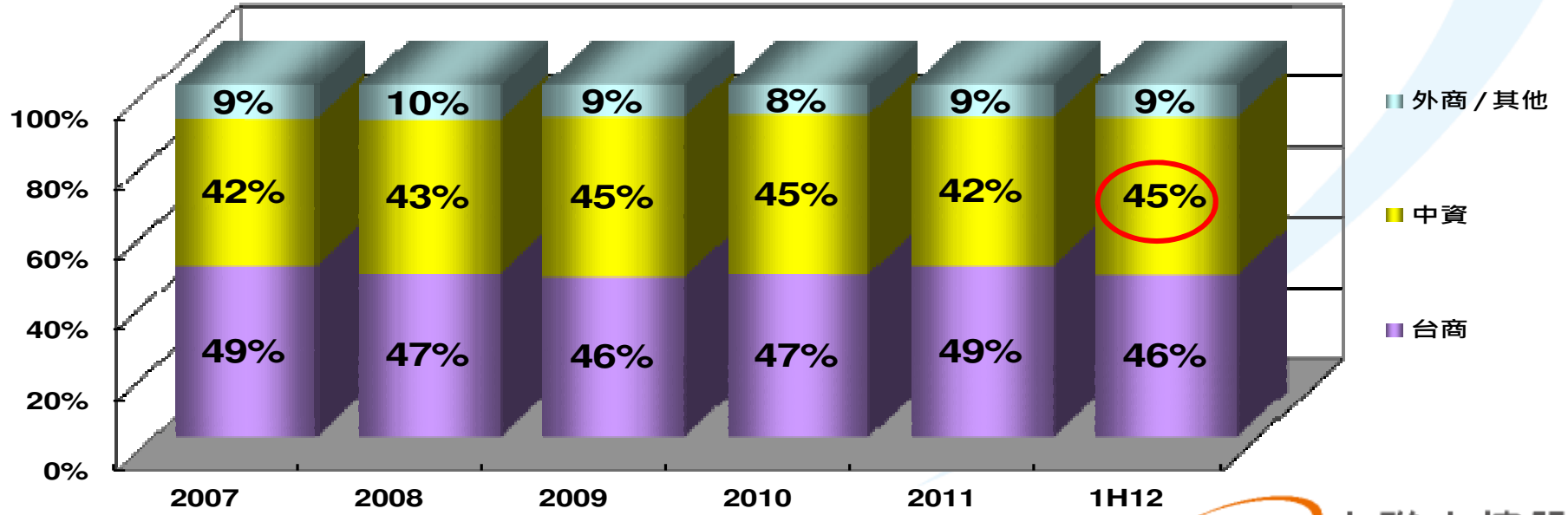

2012年第二季營收比重-產品應用別 與 產品別

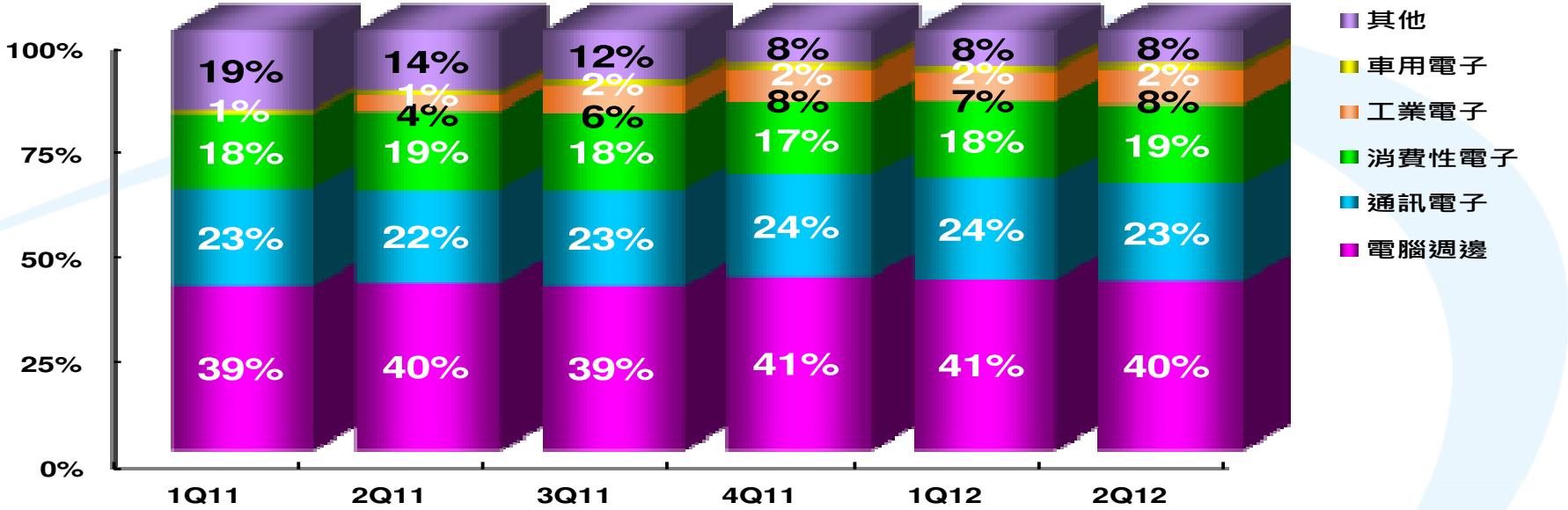

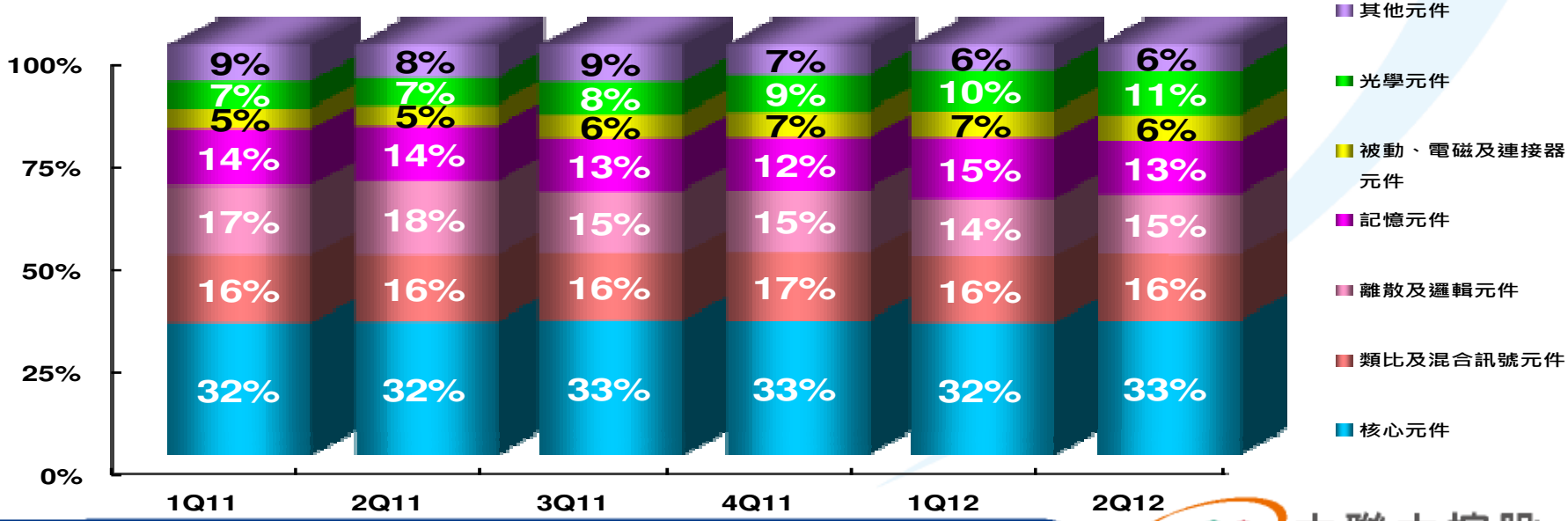

2012年上半年營收比重-產品應用別 與 產品別

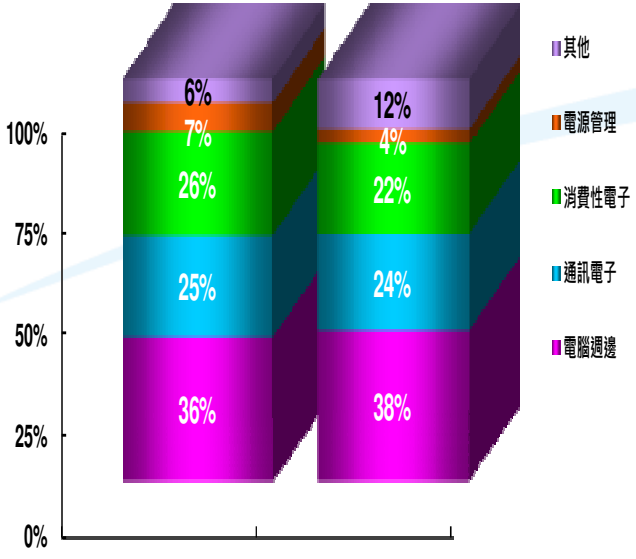

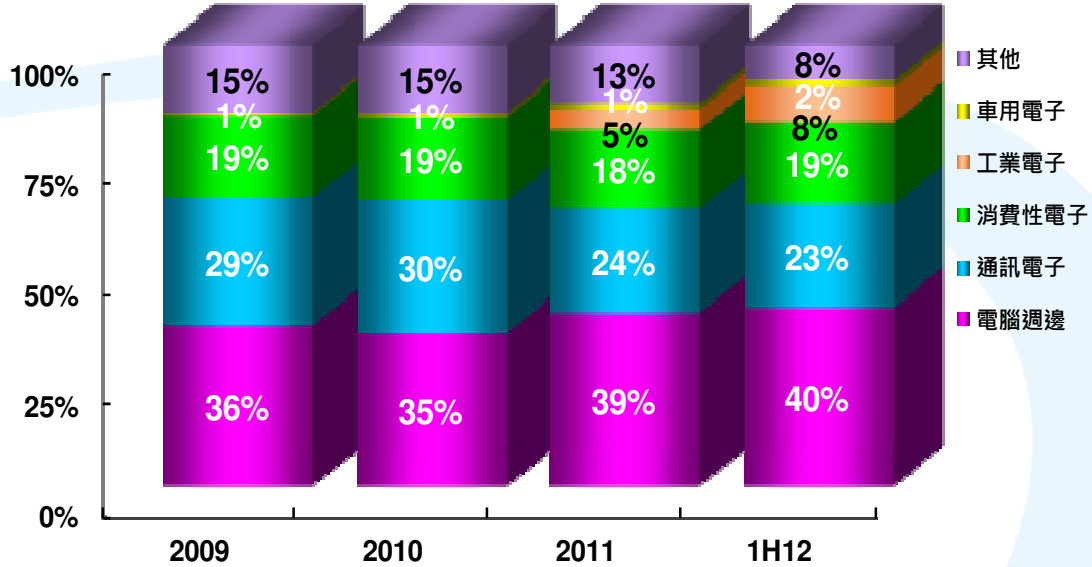

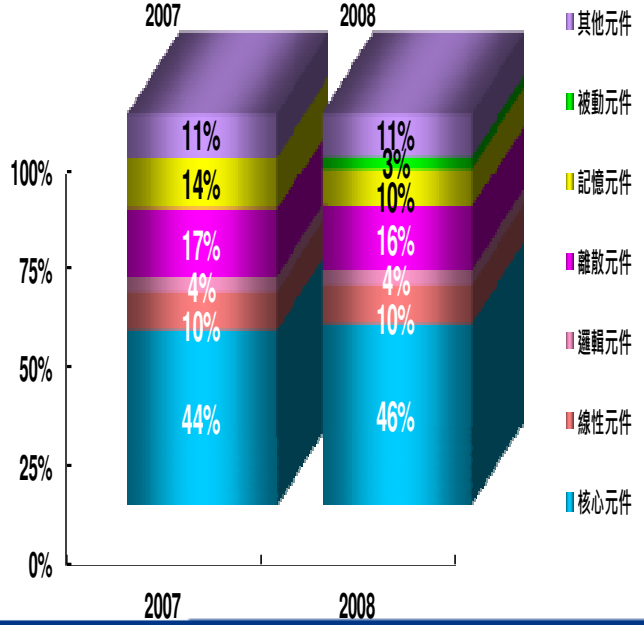

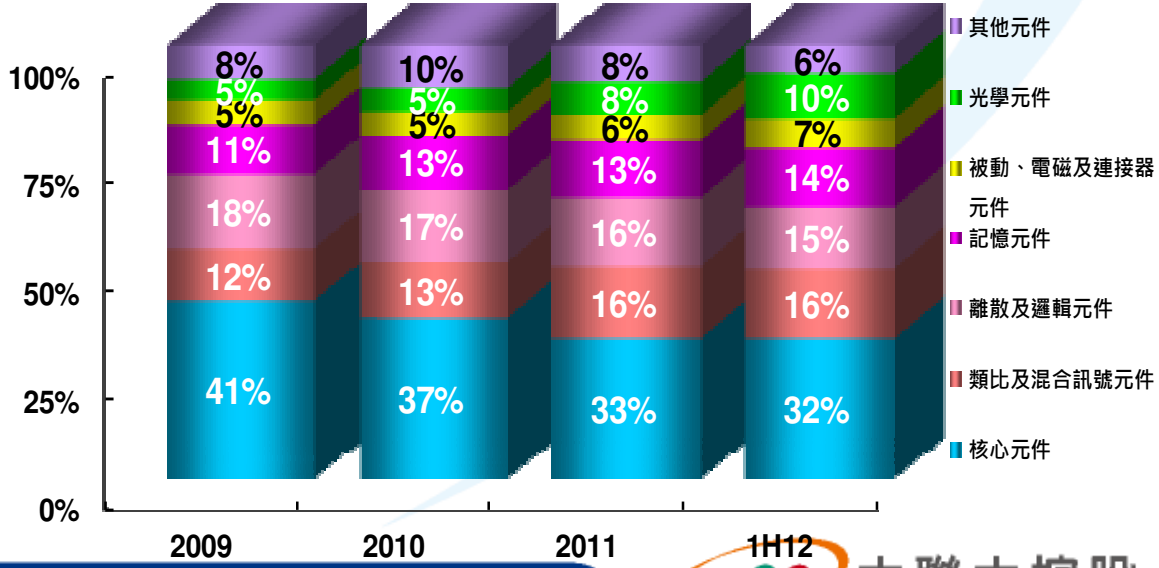

營運資產報酬率 及 營運資產佔營收比率

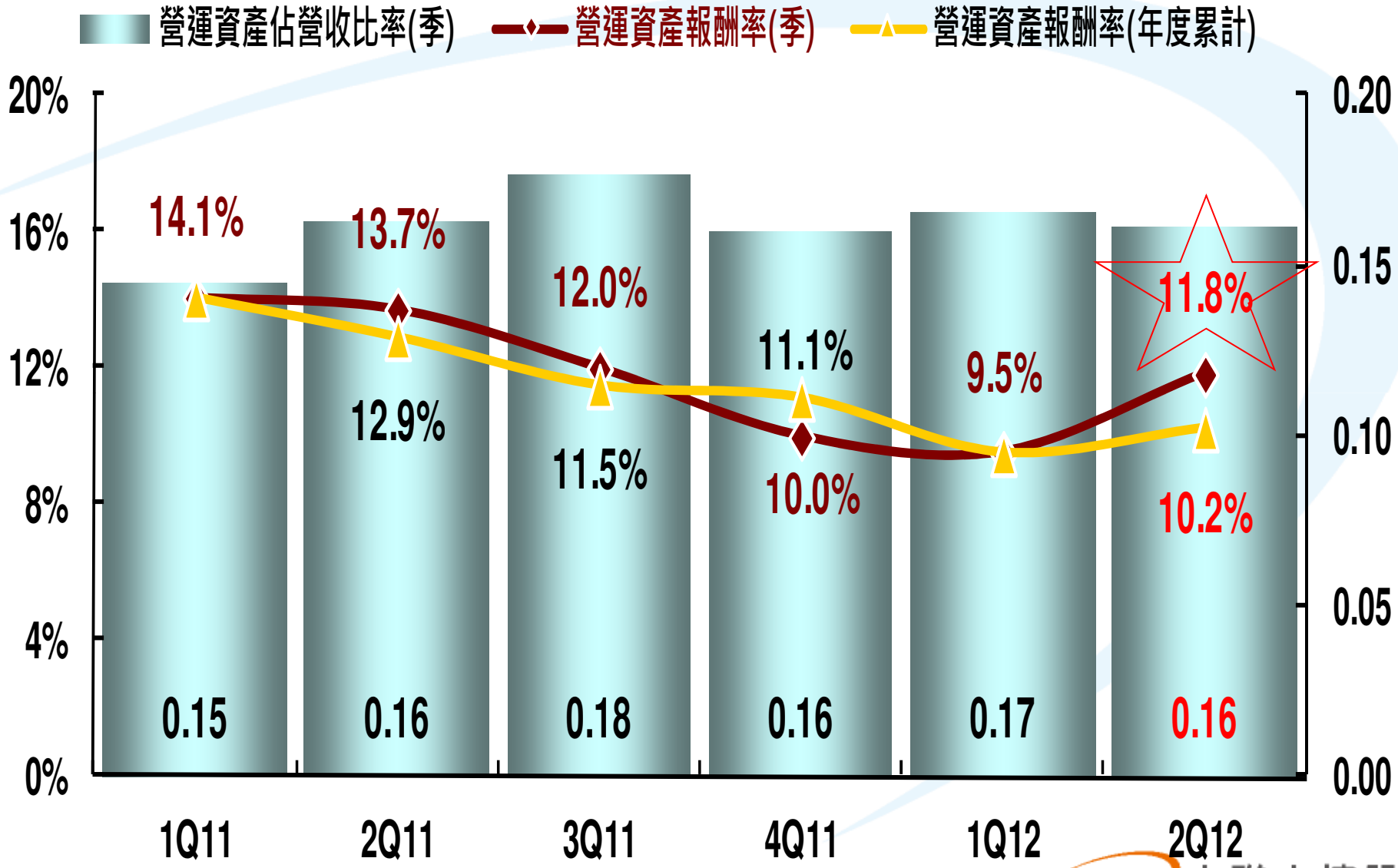

註:年化

股東權益報酬率 及 每股盈餘

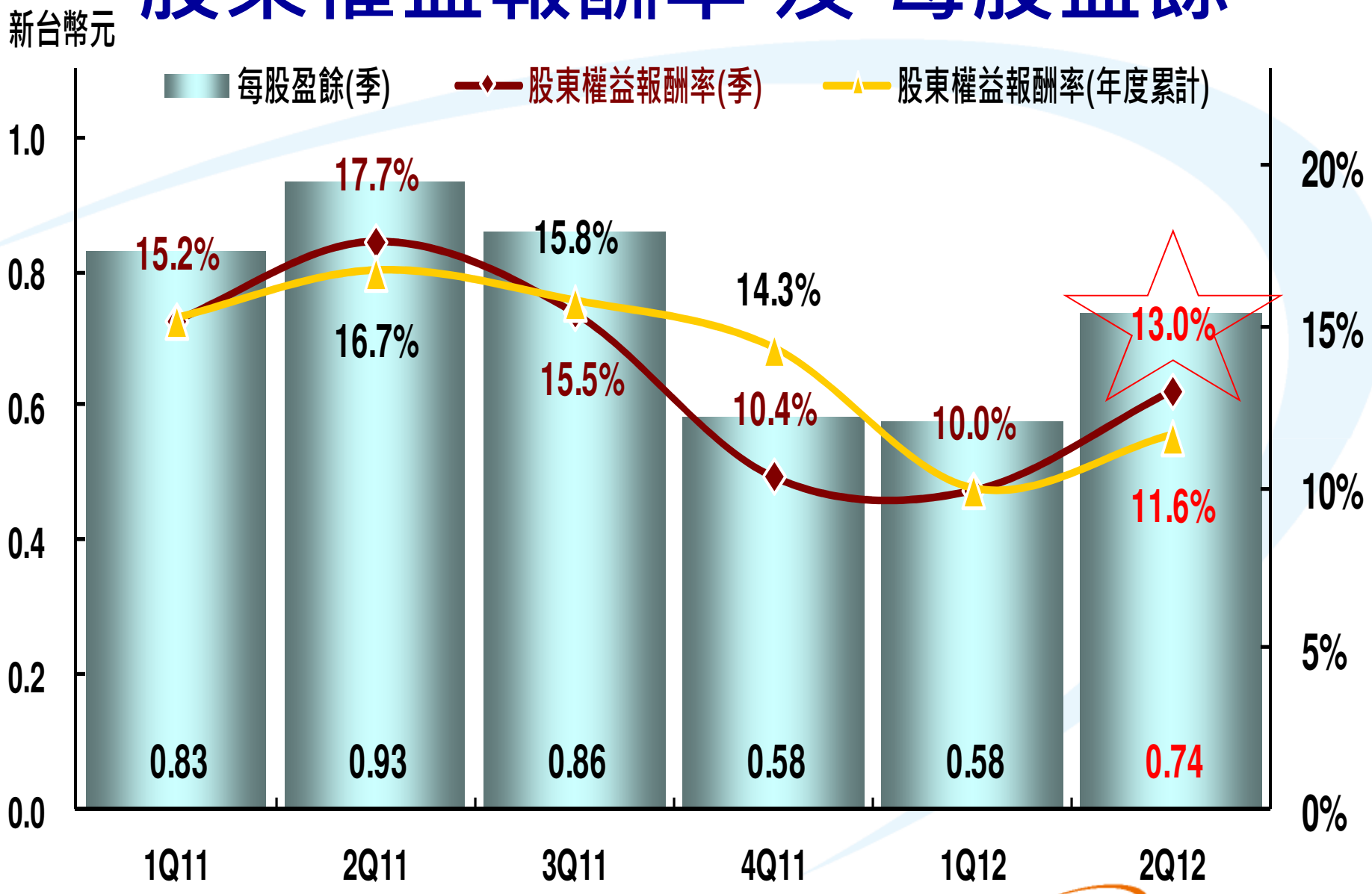

註:年化

毛利率 及 營業利益率

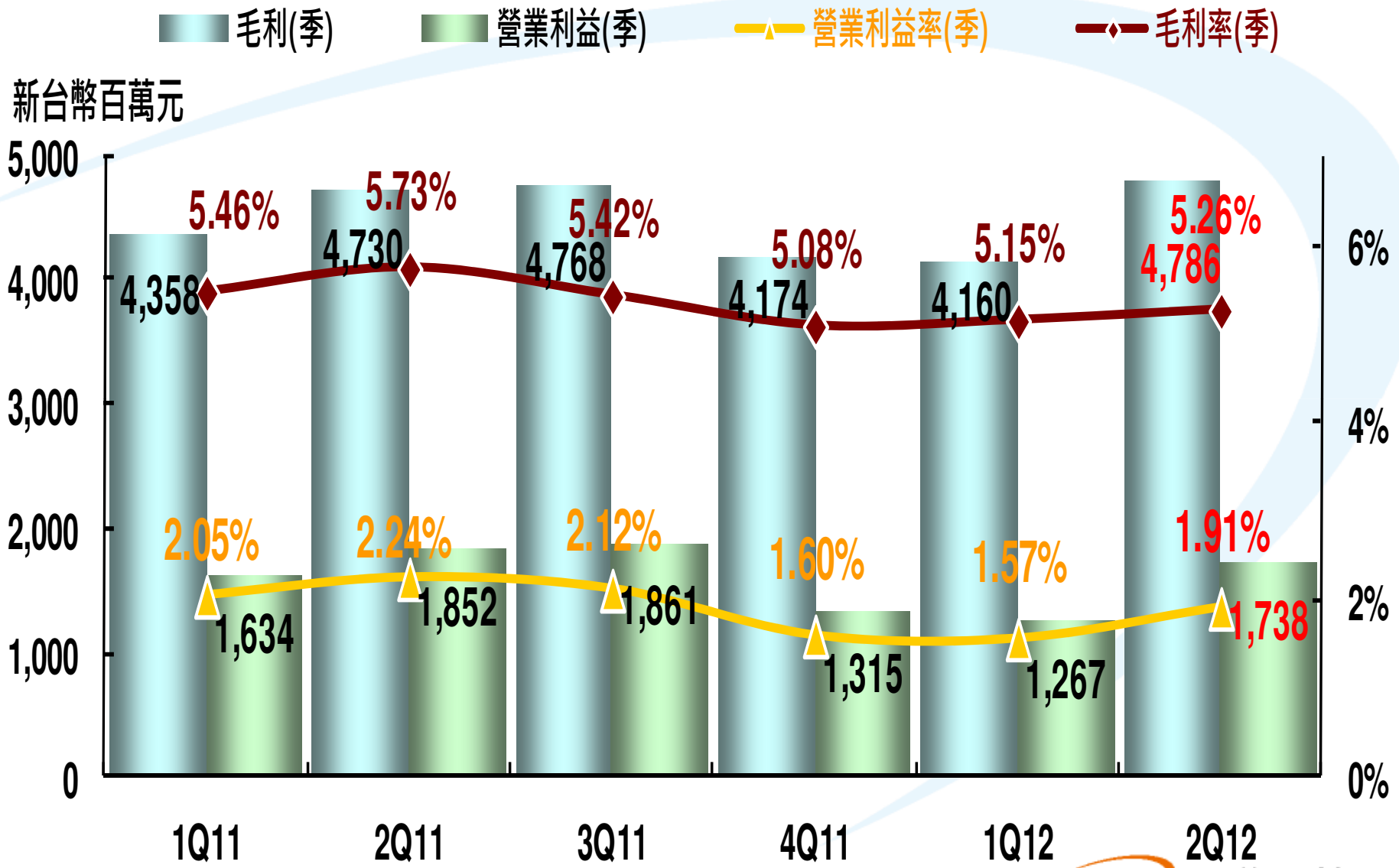
毛利(季)
營業利益(季)
營業利益率(季)
毛利率(季)
新台幣百萬元
5,000
4,000
3,000
2,000
1,000
0
6%
4%
2%
0%
5.46%
5.73%
5.42%
5.08%
5.15%
5.26%
4,358
4,730
4,768
4,174
4,160
4,786
2.05%
2.24%
2.12%
1.60%
1.57%
1.91%
1,634
1,852
1,861
1,315
1,267
1,738
1Q11
2Q11
3Q11
4Q11
1Q12
2Q12

營運現金週期

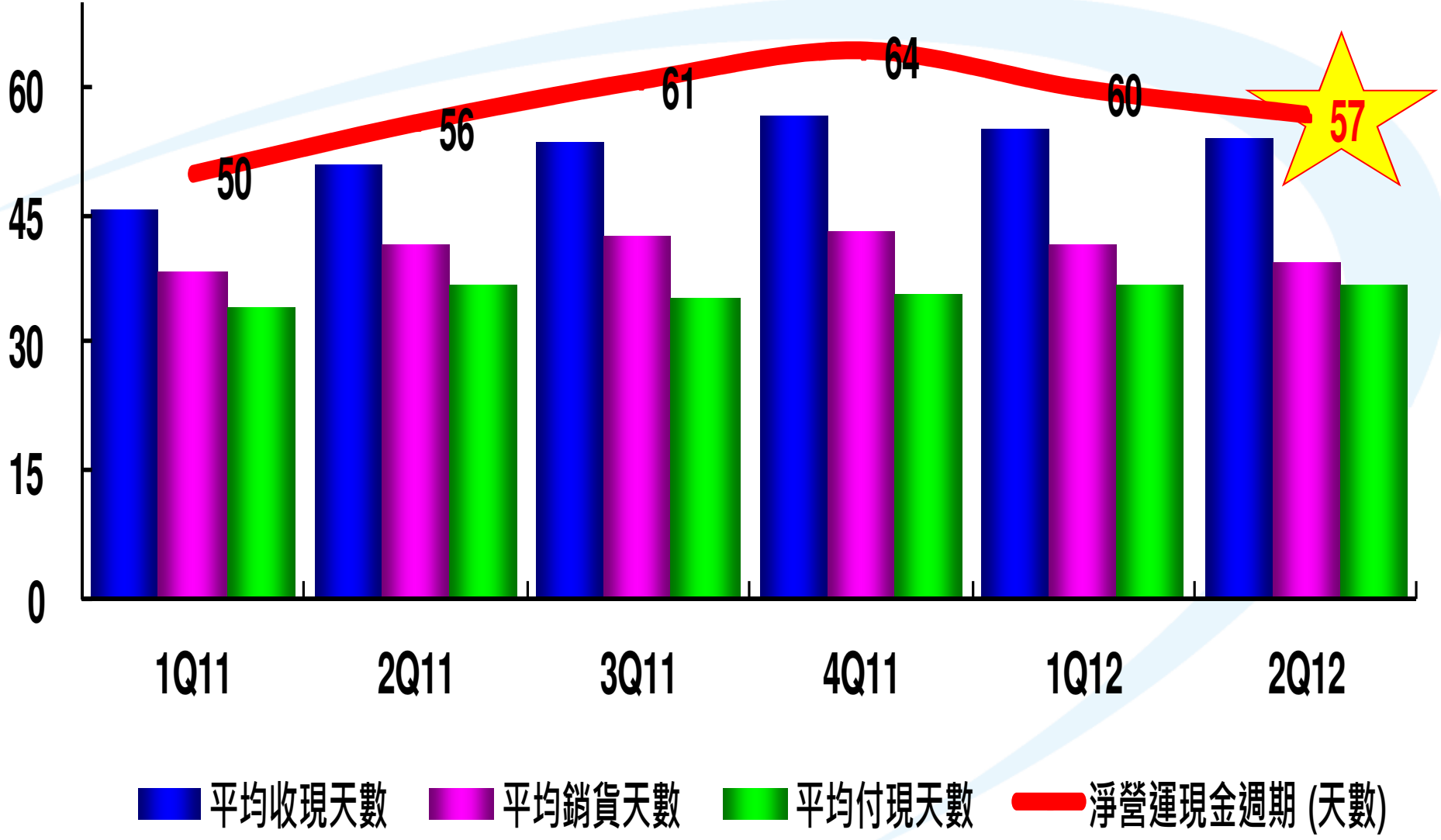
60
45
30
15
0
50
56
61
64
60
57
1Q11
2Q11
3Q11
4Q11
1Q12
2Q12
平均收現天數
平均銷貨天數
平均付現天數
淨營運現金週期 (天數)

註：年化

2012年第三季業績展望

基於目前對營運的展望及匯率的假設，本公司預期：

- 假設2012年第三季平均匯率為30，合併營收約介於新台幣930億到980億之間。
- 毛利率約介於5.0%到5.2%之間。
- 營業利益率約介於1.7%到1.9%之間。

近期重要事件摘要

■ 2012年第二季推出50個解決方案：

▶ 推出 LED TV 解決方案	2012-06-06
▶ 推出數位電視之主、被動元件解決方案	2012-06-06
▶ 力推針對 3D TV 的方案及應用	2012-06-06
▶ 推出 3D 數位電視解決方案	2012-06-06
▶ 推出全方位 3D TV 解決方案	2012-06-06
▶ 力推適用於地面數位電視之小型/低功耗解調 IC 符合中國數位電視地面廣播規格接收專用 LIS (Demodulator)	2012-06-06
▶ 力推視訊串流方案，整合周邊元件，實現成本與效能極佳比值	2012-04-11
▶ 推出串流媒體解決方案	2012-04-11
▶ 推出多連網模式 TV 視訊串流/機頂盒方案	2012-04-11
▶ 推出視訊串流整體方案有助於視訊串流播放器快速上市，節省開發成本．為最佳性價比方案	2012-04-11
▶ 推出視訊串流解決方案	2012-04-11
▶ 推出 Android Box/MID 解決方案	2012-04-11

▶ 推出第四代通訊手機之主、被動組件最佳解決方案	2012-06-20
▶ 力推 4x4 MIMO 效能的 WiMAX 2（802.16m）4G 單晶片解決方案	2012-06-20
▶ 推出第四代通訊手機解決方案	2012-06-20
▶ 推出 3G 智慧手機方案	2012-06-20
▶ 力推高性能微機電感測器 於第四代通訊手機應用	2012-06-20
▶ 推出第四代手機應用解決方案	2012-06-20



Car Audio Solution

Car Rradio Tuner Solution



Car RKE Solution



Teblet PC DiiVA Solution

TV eHome Futures Solution



LED TV Solution

近期重要事件摘要

■ 2012年第二季推出50個解決方案：

▶ 推出行车记录器之主被动组件最佳解决方案	2012-06-20
▶ 推出新一代 VGA 图像传感器 为客户提供高质量影像解决方案	2012-06-20
▶ 推出高性價比行车记录仪方案	2012-06-20
▶ 力推行车纪录器解决方案 高性价比高清行车记录器方案平台	2012-06-20
▶ 推出 sensor 可应用于行车纪录器方案	2012-06-20
▶ 推出应用于免钥匙感应门锁系统解决方案	2012-06-06
▶ 推出免钥匙感应门锁系统主、被动最佳解决方案	2012-06-06
▶ 力推频段无钥匙进入（RKE）解决方案	2012-06-06
▶ 推出系列免钥匙感应门锁产品	2012-06-06
▶ 推出智能无钥匙进入方案	2012-06-06
▶ 推出一系列汽车无钥匙进入汽车防盗方案	2012-06-06
▶ 力推處理器的汽車多媒體及全景泊車解決方案	2012-05-23
▶ 推出 Car Audio 解決方案	2012-05-23
▶ 推出車用影音娛樂系統主、被動最佳解決方案	2012-05-23
▶ 力推應用於車用影音娛樂系統的最佳方案	2012-05-23
▶ 推出車用影音娛樂系統解決方案	2012-05-23
▶ 推出高品質車載娛樂影音解決方案	2012-05-23
▶ 推出车用影音娱乐系统整体方案有助于节省开发成本,为最佳性价比方案	2012-05-23

▶ 推出车载娱乐影音完整解决方案及其周边应用	2012-05-23
▶ 推出車用感測器應用方案	2012-05-09
▶ 推出 CMOS Sensor 應用方案	2012-05-09
▶ 推出車用感測器之主、被動元件最佳解決方案	2012-05-09
▶ 力推適用於車用感測器之完整方案	2012-05-09
▶ 力推在車用的監控(DSC) 模組應用與在車用無線傳輸影像上的解決方案	2012-05-09

▶ 推出運用於平板電腦上的解決方案	2012-04-25
▶ 推出多重選擇電容式觸控式螢幕平板電腦解決方案	2012-04-25
▶ 力推高性能微機電感測器 於平板電腦應用	2012-04-25
▶ 推出 Tablet PC solution 解決方案	2012-04-25
▶ 推出平板電腦之主、被動元件最佳解決方案	2012-04-25
▶ 力推應用於平板電腦的最佳方案	2012-04-25
▶ 力推 MID 解决方案高性价比 cortex A8，低功耗 MID 产品	2012-04-25
▶ 推出平板电脑解决方案	2012-04-25

近期重要事件摘要

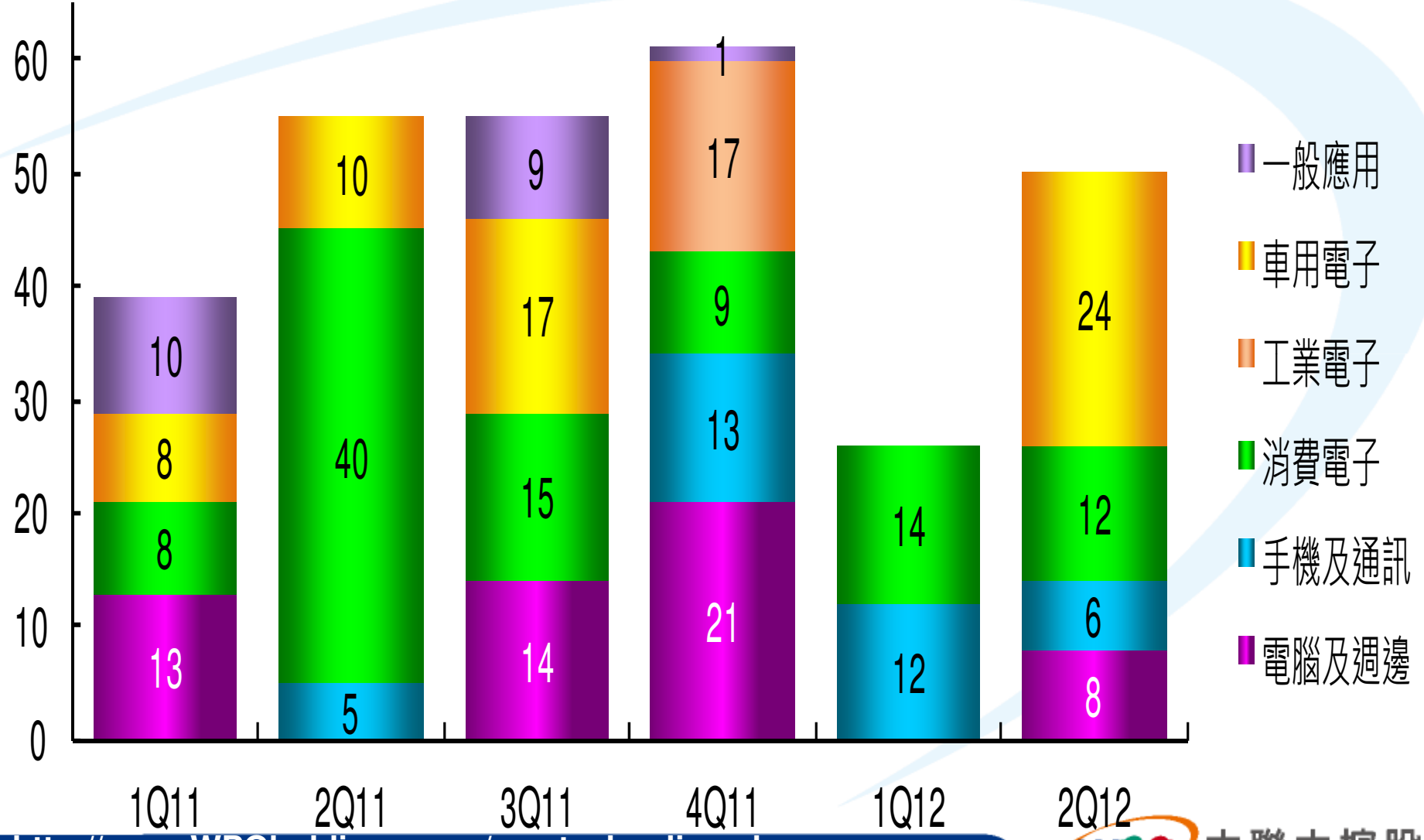
60
50
40
30
20
10
0
10
8
8
13
10
40
5
9
17
15
14
1
17
9
13
21
14
12
24
12
6
8
1Q11
2Q11
3Q11
4Q11
1Q12
2Q12
一般應用
車用電子
工業電子
消費電子
手機及通訊
電腦及週邊

近期重要事件摘要

- 大聯大獲全球媒體【EETimes】評選蟬聯 2012 TOP 25 Global Distributors 全球No.3，亞太No.1 (2012/05)

- 本公司股東常會通過每普通股配發現金股利新台幣2.6元 (2012/06/22)

http://www.WPGholdings.com
IR@WPGholdings.com