產業首選 · 通路標竿

大聯大投資控股股份有限公司
(3702.TT/3702.TW)
2011年第三季法人說明會

2011年10月28日

WPG 大聯大控股
WPG Holdings Limited

Safe Harbor Notice

- These forward-looking statements, which may include statements regarding WPG' future results of operations, financial condition or business prospects, are subject to significant risks and uncertainties and are based on WPG' current expectations.

- Actual results may differ materially from those expressed or implied in these forward-looking statements for a variety of reasons, including, among other things: the cyclical nature of our industry; our dependence on introducing new products on a timely basis; our dependence on growth in the demand for our products; our ability to compete effectively; our ability to successfully expand our capacity; our dependence on key personnel; general economic and political conditions, including those related to the IC industry; possible disruptions in commercial activities caused by natural and human-induced disasters, including terrorist activity and armed conflict; and fluctuations in foreign currency exchange rates.

- In addition, any financial information contained here within is presented in conformity with accounting principles generally accepted in the Republic of China ("ROC GAAP").

- Our release of financial forecasts and forward-looking statements at any particular time does not create any duty of disclosure beyond that which is imposed by law, and we expressly disclaim any obligation to publicly update or revise any forecasts or forward-looking statements, whether as a result of new information, future events or otherwise.

會議議程

- 致歡迎詞 陳凱琳
- 2011年第三季營運成果及2011年第四季業績展望 袁興文 財務長
- 問與答 黃偉祥 董事長/ 林春杰 副總/ 袁興文 財務長

2011年第三季營運成果

單位：新台幣百萬元

項目	3Q11 自結數	3Q11 業績展望(3)	2Q11 實際數	3Q10 實際數	與前期比較	與去年比較
營業收入	87,944	86.5~87.5B	82,524	66,858	6.6	31.5
毛利率	5.42%	*5.4% ~ 5.6%*	5.73%	5.52%	-32 bp	-11 bp
營業費用	(2,884)		(2,878)	(2,122)	0.2	35.9
營業淨利	1,878		1,852	1,569	1.4	19.7
營業利益率	2.14%	*2.1% ~ 2.3%*	2.24%	2.35%	-11 bp	-21 bp
稅後純益	1,360		1,481	1,259	(8.1)	8.1
稀釋每股盈餘 (新台幣元)(1)	0.86		0.93	1.09		
每股淨值 (新台幣元)(1)	22.98					
資產總計	122,431		110,884	75,463		
負債總計	85,282		76,986	53,645		
股東權益總計	37,149		33,898	21,819		
淨營運資產	62,412		53,940	36,495		
淨營運現金流量	(6,970)		(4,986)	69		
關鍵指標(2)						
營運資產報酬率	*12.0%*		*13.7%*	*17.2%*	-169 bp	-516 bp
營運資產佔營收比率	*0.18*		*0.16*	*0.14*		
股東權益報酬率	*15.5%*		*17.7%*	*24.0%*	-219 bp	-855 bp
財務槓桿比例	0.89		0.74	0.77		

(1).加權平均流通在外股數
(2).年化
(3).修正後

損益表

單位：新台幣百萬元

項目	3Q11 自結數	2Q11 實際數	與前期 比較	3Q10 實際數	與去年 比較
營業收入	87,944	82,524	6.6	66,858	31.5
營業成本	(83,181)	(77,794)	6.9	(63,166)	31.7
營業毛利	4,763	4,730	0.7	3,692	29.0
毛利率	5.42%	5.73%		5.52%	
營業費用	(2,884)	(2,878)	0.2	(2,122)	35.9
營業淨利	1,878	1,852	1.4	1,569	19.7
營業利益率	2.14%	2.24%		2.35%	
非營業項目	(189)	(67)	(181.9)	(36)	(430.8)
淨利息收入(支出)	(174)	(122)	42.3	(90)	94.1
其他	(15)	55		54	
稅前損益	1,689	1,785	(5.4)	1,534	10.1
所得稅費用	(320)	(300)	6.4	(269)	18.9
少數股權/會計原則變動	(9)	(4)		(6)	
稅後純益	1,360	1,481	(8.1)	1,259	8.1
純益率	1.55%	1.79%		1.88%	
稀釋每股盈餘 (新台幣元)(1)	0.86	0.93		1.09	
所得稅率 %	19%	17%		18%	

(1).加權平均流通在外股數

資產負債表

單位：新台幣百萬元

項目	3Q11 自結數	%	2Q11 實際數	%	3Q10 實際數	%
現金及約當現金	7,739	6	7,194	6	5,339	7
應收帳款及應收票據淨額	55,089	45	48,225	43	37,854	50
存貨淨額	39,952	33	37,238	34	24,347	32
流動資產	112,130	92	100,866	91	72,348	96
其他	10,301	8	10,018	9	3,115	4
資產總計	122,431	100	110,884	100	75,463	100
短期借款及一年內到期借款	39,148	32	33,403	30	20,996	28
應付帳款及應付票據淨額	32,628	27	31,524	28	25,707	34
其他	7,521	6	9,380	8	4,736	6
流動負債	79,297	65	74,307	67	51,438	68
長期借款	5,376	4	2,013	2	1,954	3
其他	609	0	667	1	253	0
負債總計	85,282	70	76,986	69	53,645	71
股東權益總計	37,149	30	33,898	31	21,819	29
關鍵指標(1)						
淨營運資產 (新台幣百萬元)	62,412		53,940		36,495	
平均收現天數	50		47		50	
平均存貨週轉天數	40		40		31	
平均付款天數	34		34		34	
淨營運現金週期 (天數)	56		53		46	
流動比率	141%		136%		141%	
財務槓桿比例	0.89		0.74		0.77	

(1).年化

現金流量表

新台幣百萬元	3Q11 自結數	2Q11 實際數	3Q10 實際數
-稅後純益(1)	1,369	1,484	1,265
-淨營運資產減少(增加)	(8,472)	(5,810)	(2,071)
-其他	133	(660)	875
營業活動之淨現金流入(流出)	**(6,970)**	**(4,986)**	**69**
-其他金融資產減少(增加)	(437)	766	(45)
-資本支出減少(增加)	41	2	(28)
-其他	(227)	(245)	(290)
投資活動之淨現金流入(流出)	**(623)**	**522**	**(364)**
-借款減少(增加)	9,108	4,356	2,079
-現金股利發放	(3,051)	-	(1,789)
-員工行使認股權	-	-	1
-其他	9	(42)	(25)
融資活動之淨現金流入(流出)	**6,065**	**4,315**	**266**
合併個體變動影響數	**-**	**280**	**(45)**
匯率影響數	**1,918**	**(482)**	**(502)**
本期現金及約當現金增加(減少)	**390**	**(351)**	**(575)**
期末現金及約當現金餘額	**7,457**	**7,068**	**5,242**

(1).包含少數股權

2011年前三季營運成果

單位：新台幣百萬元

項目	3Q11 自結數	3Q10 實際數	與去年比較
營業收入	250,243	187,229	33.7
毛利率	5.53%	5.81%	-27 bp
營業費用	(8,486)	(6,096)	39.2
營業淨利	5,364	4,776	12.3
營業利益率	2.14%	2.55%	-41 bp
稅後純益	4,158	3,990	4.2
稀釋每股盈餘 (新台幣元)(1)	2.62	3.46	
資產總計	122,431	75,463	
負債總計	85,282	53,645	
股東權益總計	37,149	21,819	
淨營運資產	62,412	36,495	
淨營運現金流量	(15,393)	(5,395)	
關鍵指標(2)			
營運資產報酬率	*11.5%*	*17.5%*	-599 bp
營運資產佔營收比率	*0.19*	*0.15*	
股東權益報酬率	*15.8%*	*25.4%*	-961 bp
財務槓桿比例	0.89	0.77	

(1).加權平均流通在外股數
(2).年化

2011年前三季損益表

單位：新台幣百萬元

項目	3Q11 自結數	3Q10 實際數	與去年比較
營業收入	250,243	187,229	*33.7*
營業成本	(236,393)	(176,357)	*34.0*
營業毛利	13,850	10,872	*27.4*
毛利率	5.53%	5.81%	
營業費用	(8,486)	(6,096)	*39.2*
營業淨利	5,364	4,776	*12.3*
營業利益率	2.14%	2.55%	
非營業項目	(290)	46	*(737.0)*
淨利息收入(支出)	(431)	(203)	*112.5*
其他	141	248	*(43.4)*
稅前損益	5,073	4,822	*5.2*
所得稅費用	(898)	(814)	*10.4*
少數股權/會計原則變動	(17)	(19)	*(8.1)*
稅後純益	4,158	3,990	*4.2*
純益率	*1.66%*	*2.13%*	
稀釋每股盈餘 (新台幣元)(1)	2.62	3.46	
所得稅率 %	18%	17%	

(1).加權平均流通在外股數

2011年前三季現金流量表

新台幣百萬元

項目	3Q11 自結數	3Q10 實際數
-稅後純益(1)	4,175	4,008
-淨營運資產減少(增加)	(20,685)	(9,460)
-其他	1,116	57
營業活動之淨現金流入(流出)	**(15,393)**	**(5,395)**
-其他金融資產減少(增加)	1,618	528
-資本支出減少(增加)	(7)	(70)
-其他	(400)	(182)
投資活動之淨現金流入(流出)	**1,211**	**276**
-借款減少(增加)	15,301	6,112
-現金股利發放	(3,051)	(1,789)
-員工行使認股權	-	5
-其他	(5)	(90)
融資活動之淨現金流入(流出)	**12,244**	**4,238**
合併個體變動影響數	**328**	**(45)**
匯率影響數	**1,495**	**(345)**
本期現金及約當現金增加(減少)	**(116)**	**(1,272)**
期末現金及約當現金餘額	**7,457**	**5,242**

(1).包含少數股權

合併營收

產業首選 · 通路標竿

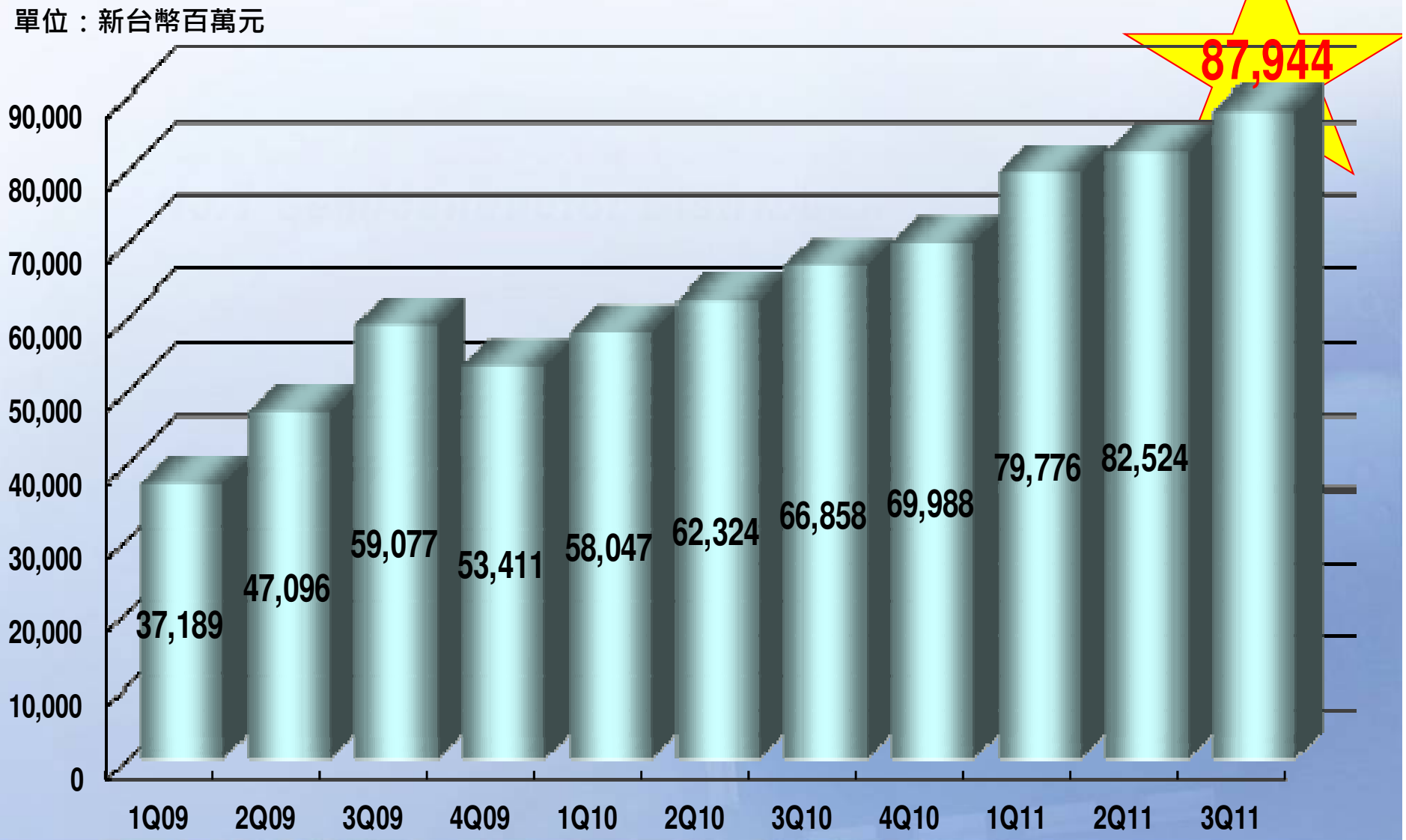

合併營收

產業首選 · 通路標竿

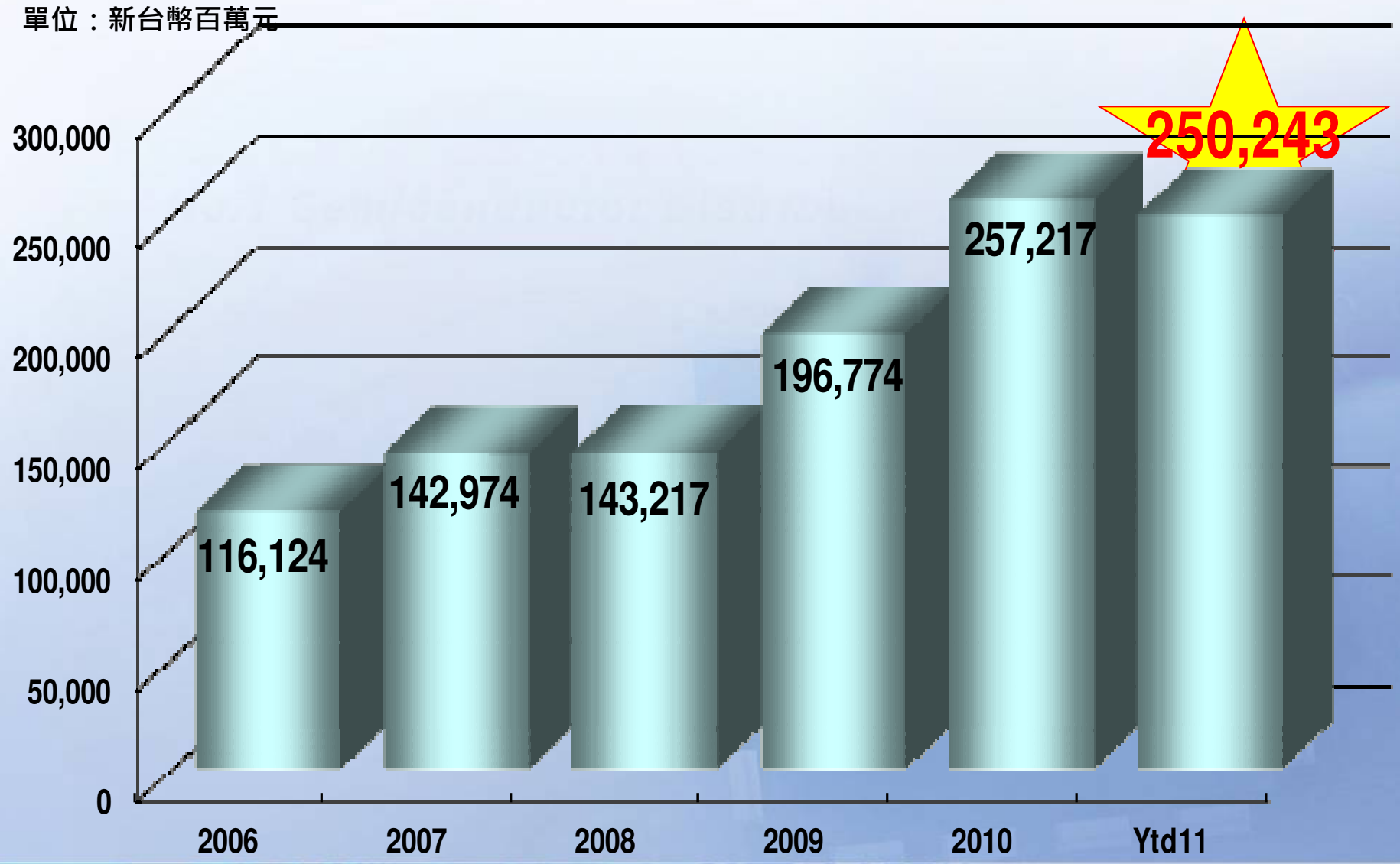

2011年第三季營收比重-銷售區域別 與 客戶別

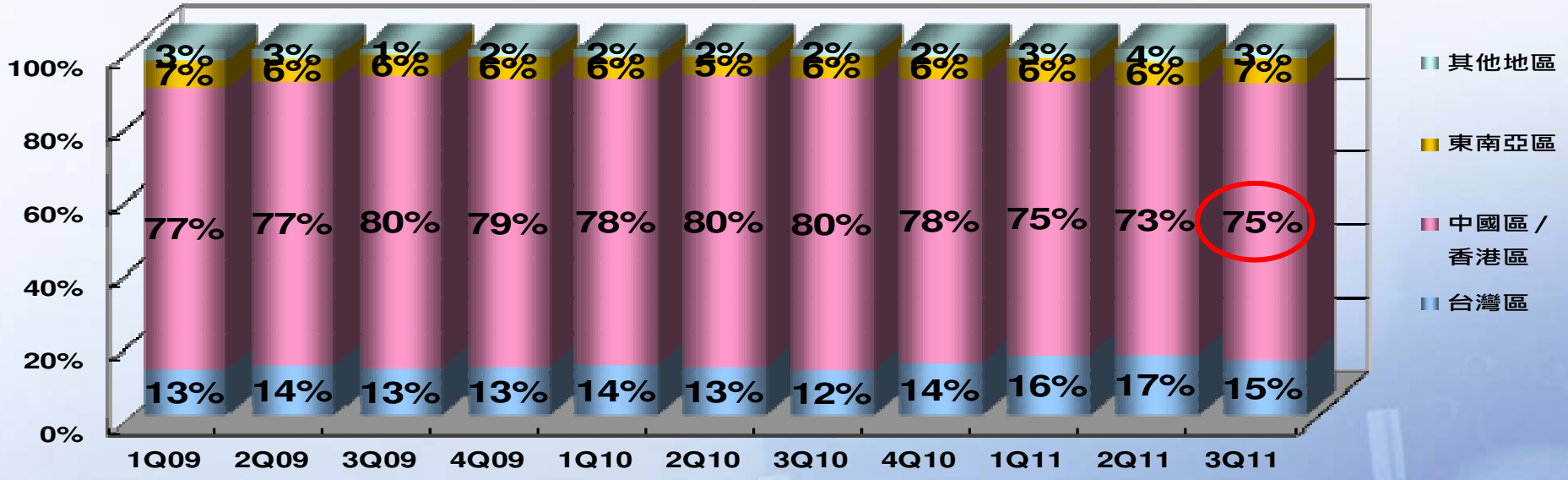

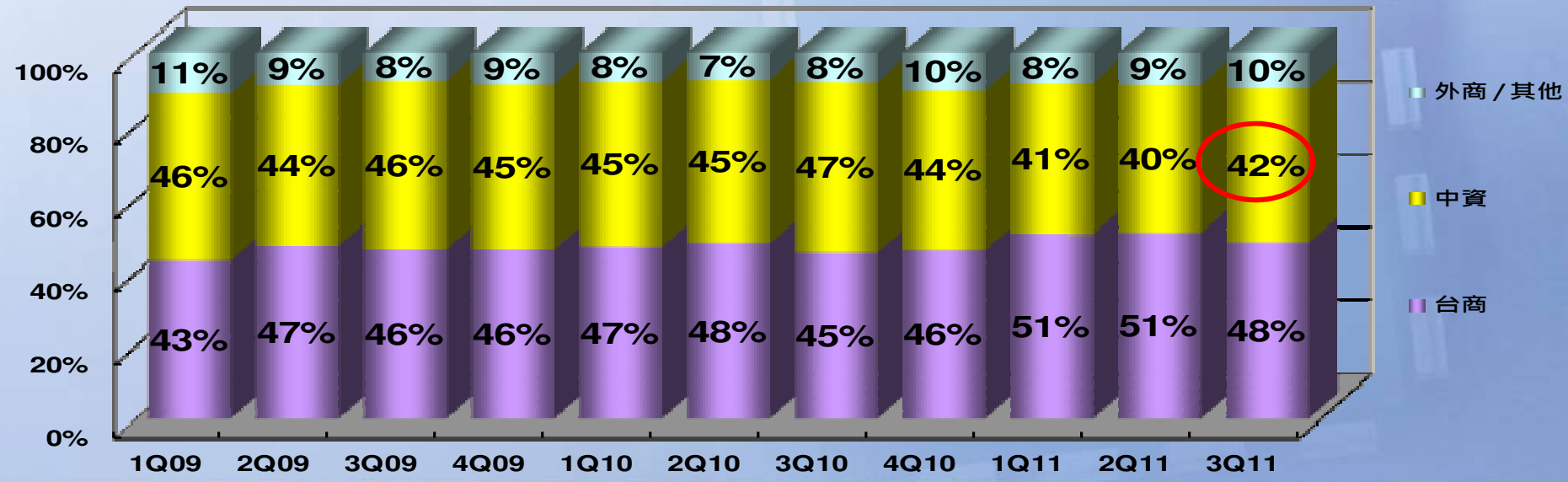

2011年前三季營收比重-銷售區域別 與 客戶別

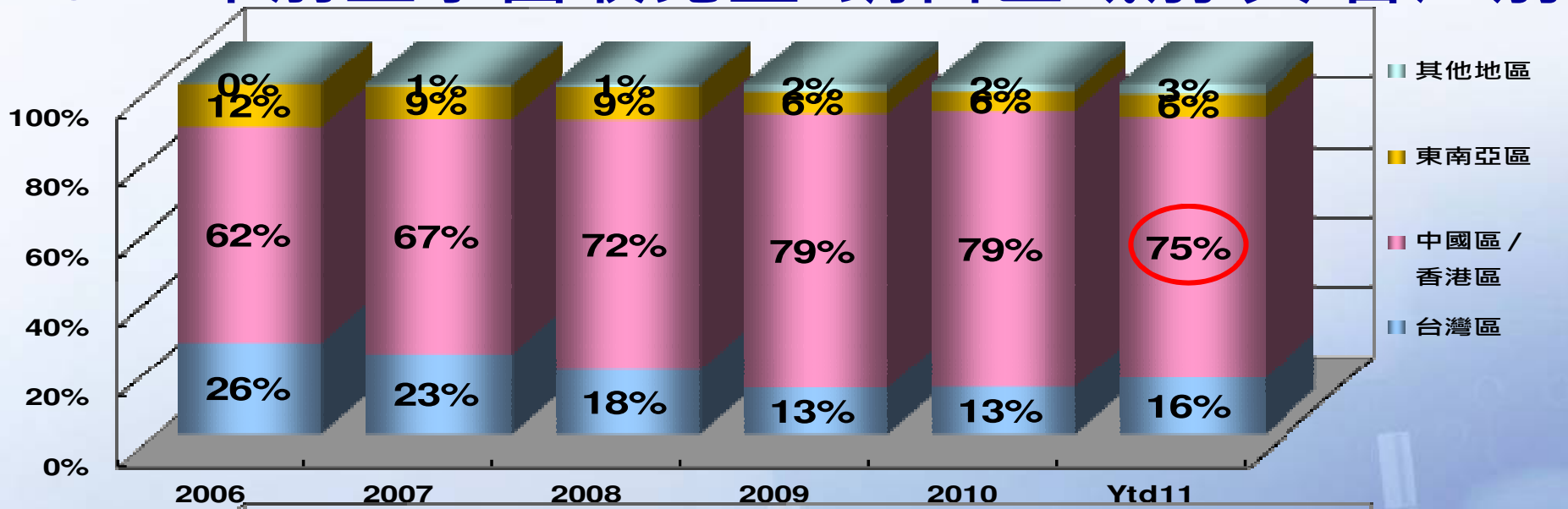

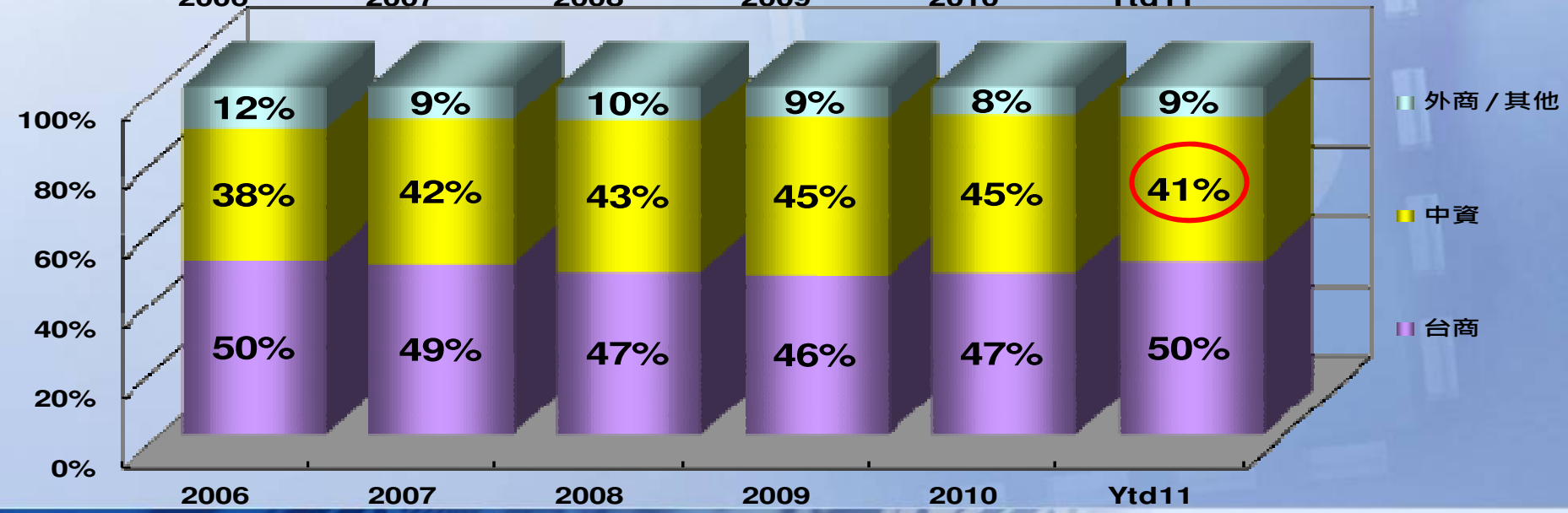

2011年第三季營收比重-產品應用別 與 產品別

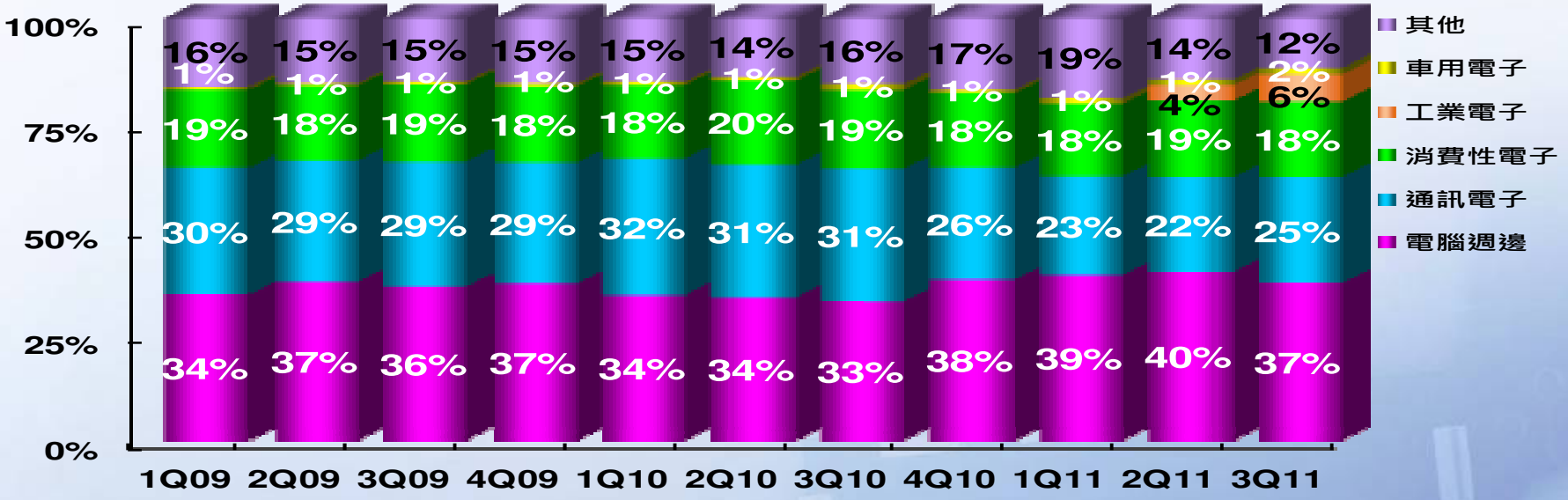

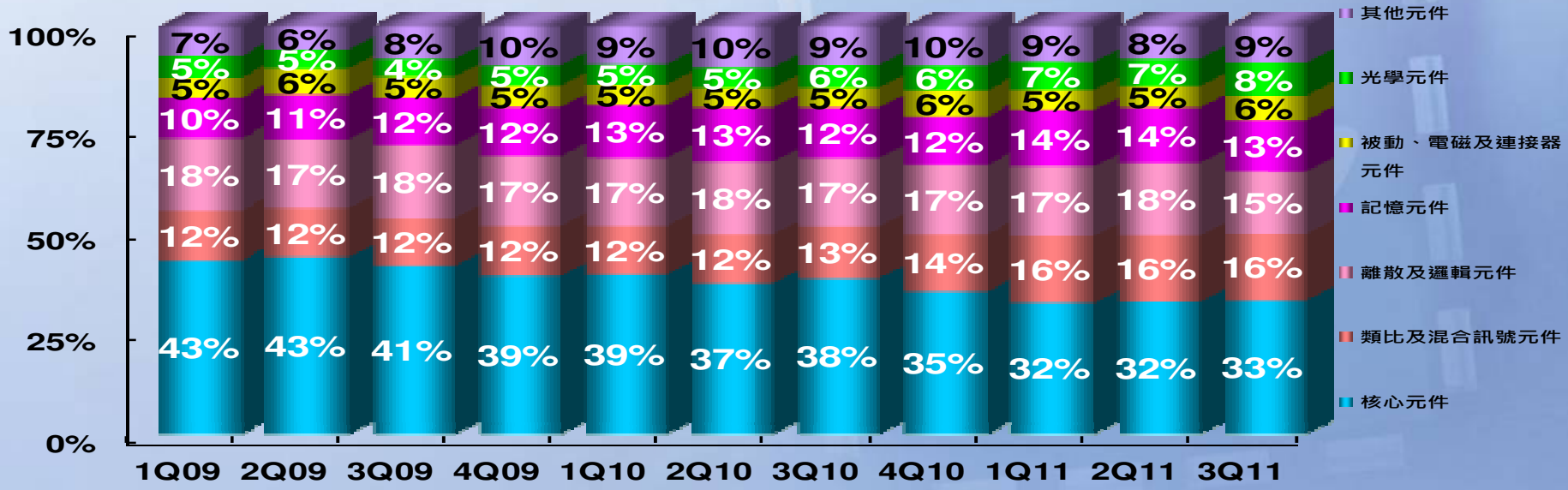

2011年前三季營收比重-產品應用別 與 產品別

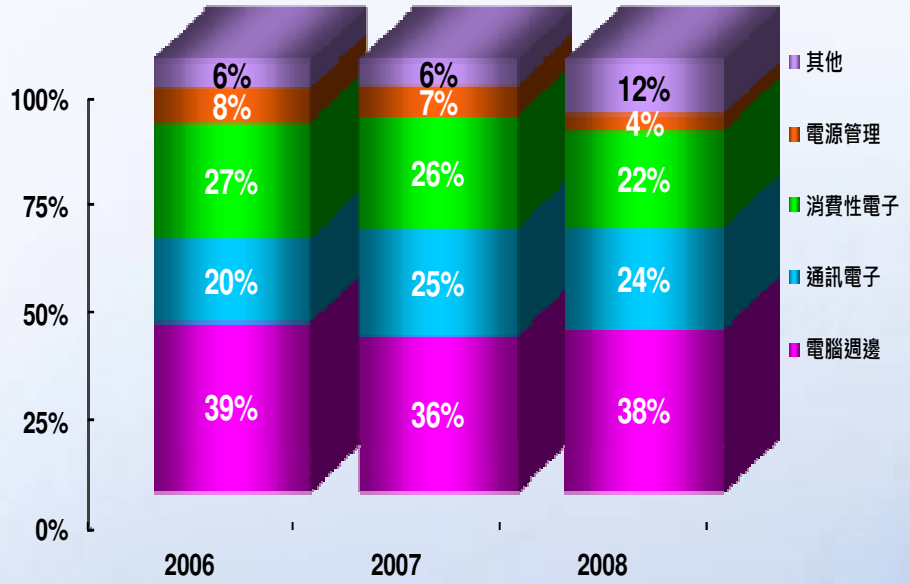

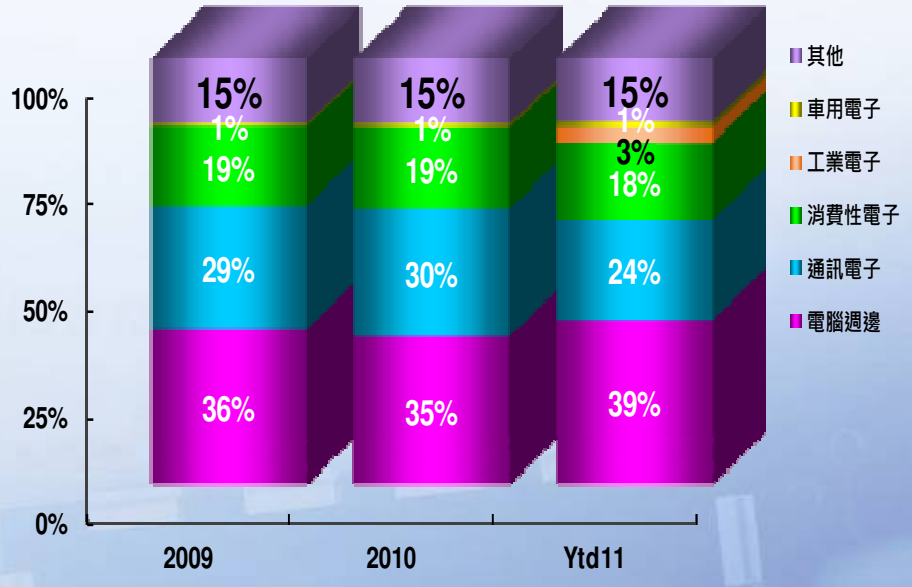

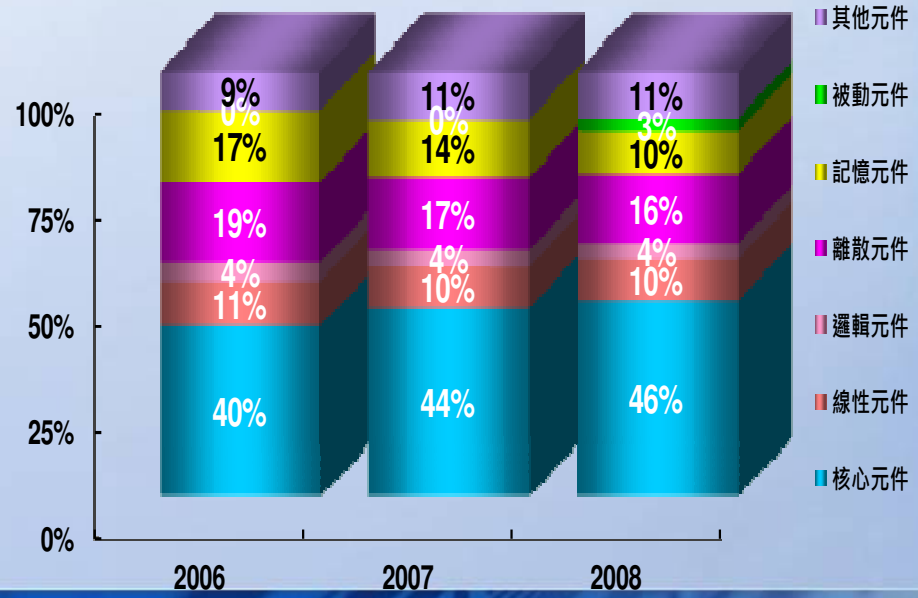

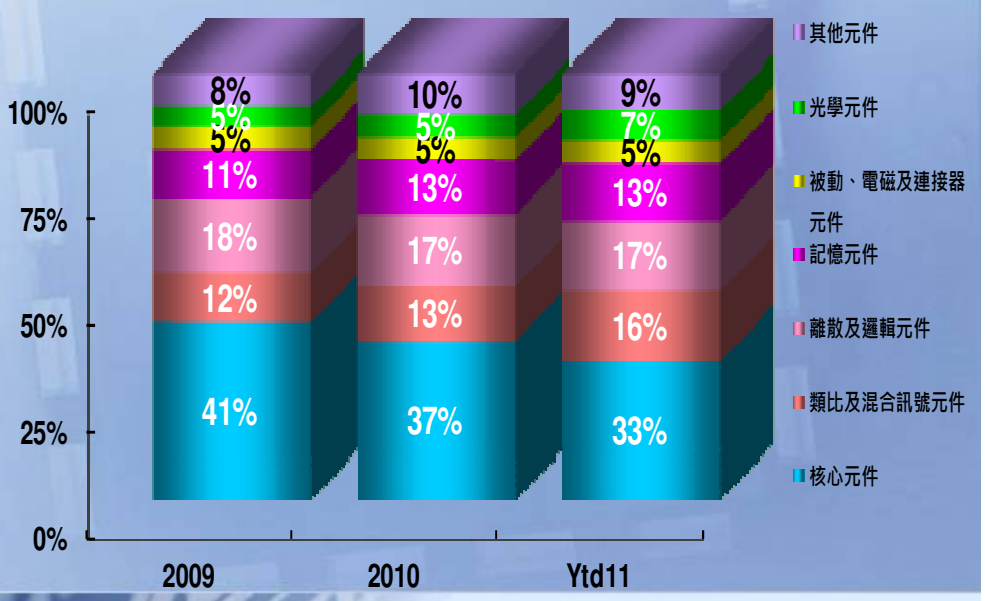

毛利率 及 營業利益率

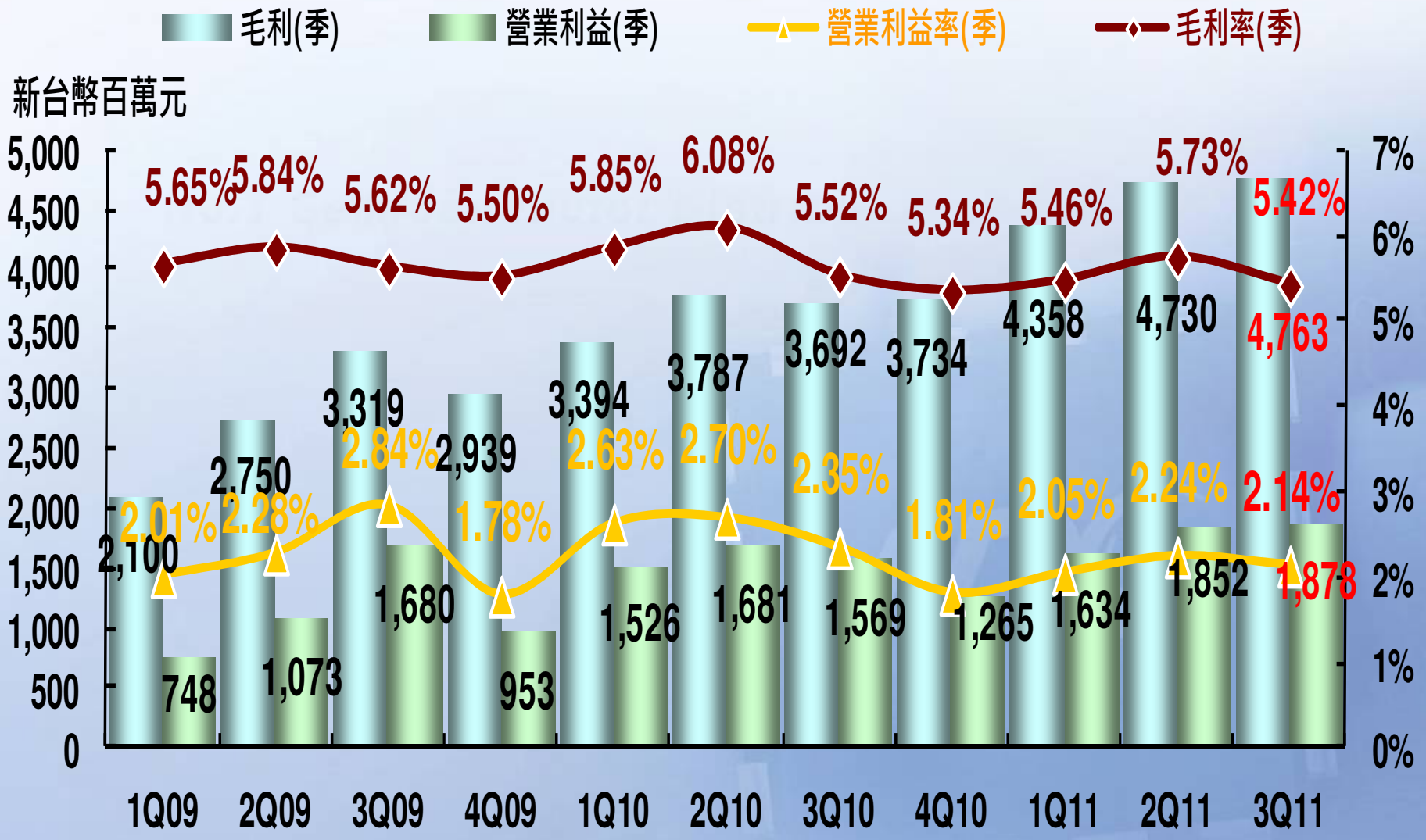
毛利(季)
營業利益(季)
營業利益率(季)
毛利率(季)
新台幣百萬元
5,000
4,500
4,000
3,500
3,000
2,500
2,000
1,500
1,000
500
0
7%
6%
5%
4%
3%
2%
1%
0%
5.65%
5.84%
5.62%
5.50%
5.85%
6.08%
5.52%
5.34%
5.46%
5.73%
5.42%
2,100
2,750
3,319
2,939
3,394
3,787
3,692
3,734
4,358
4,730
4,763
2.01%
2.28%
2.84%
1.78%
2.63%
2.70%
2.35%
1.81%
2.05%
2.24%
2.14%
748
1,073
1,680
953
1,526
1,681
1,569
1,265
1,634
1,852
1,878
1Q09
2Q09
3Q09
4Q09
1Q10
2Q10
3Q10
4Q10
1Q11
2Q11
3Q11

毛利率 及 營業利益率

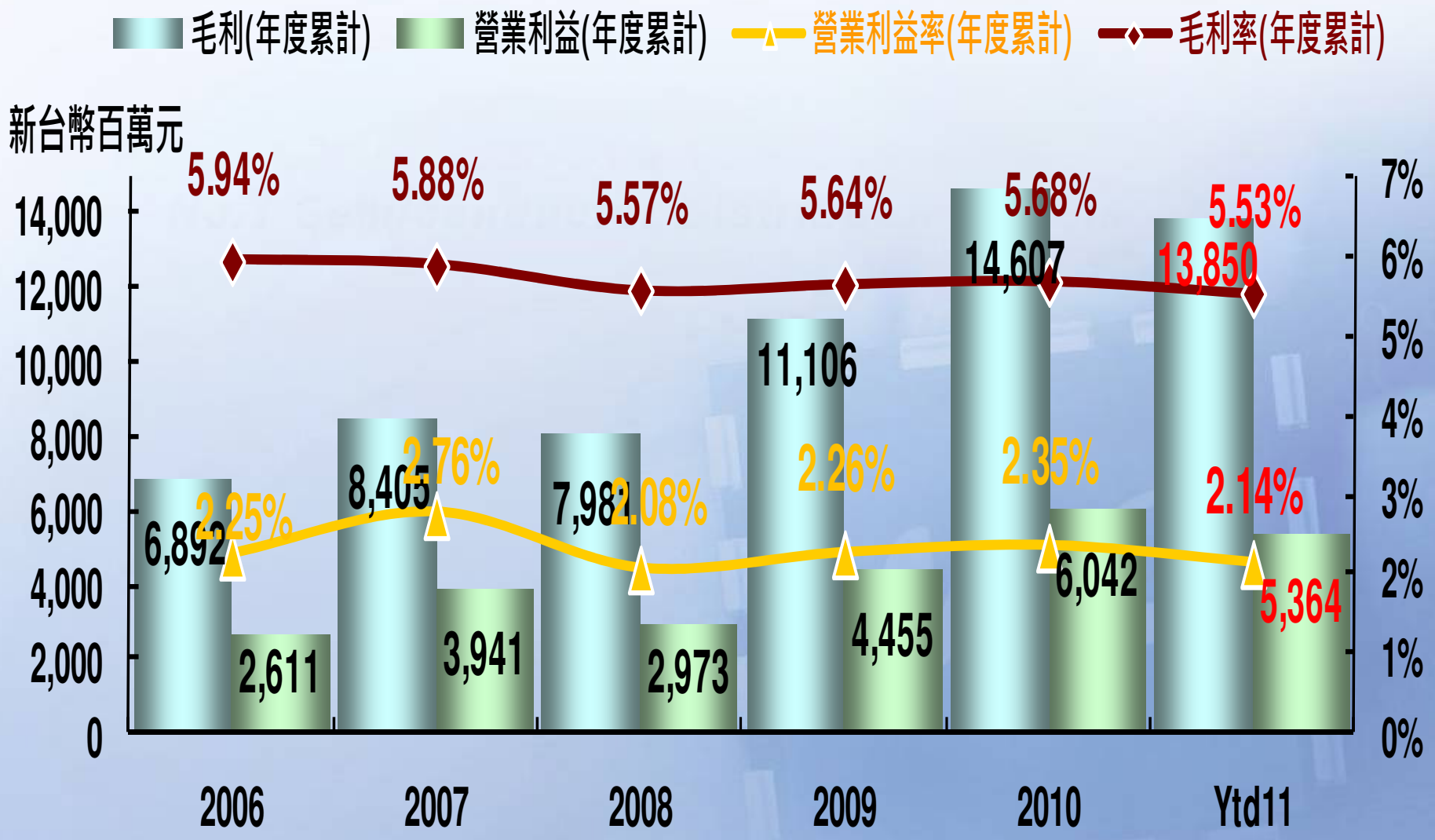
毛利(年度累計)
營業利益(年度累計)
營業利益率(年度累計)
毛利率(年度累計)
新台幣百萬元
14,000
12,000
10,000
8,000
6,000
4,000
2,000
0
7%
6%
5%
4%
3%
2%
1%
0%
5.94%
5.88%
5.57%
5.64%
5.68%
5.53%
6,892
2,611
8,405
3,941
7,982
2,973
11,106
4,455
14,607
6,042
13,850
5,364
2.25%
2.76%
2.08%
2.26%
2.35%
2.14%
2006
2007
2008
2009
2010
Ytd11

營運現金週期

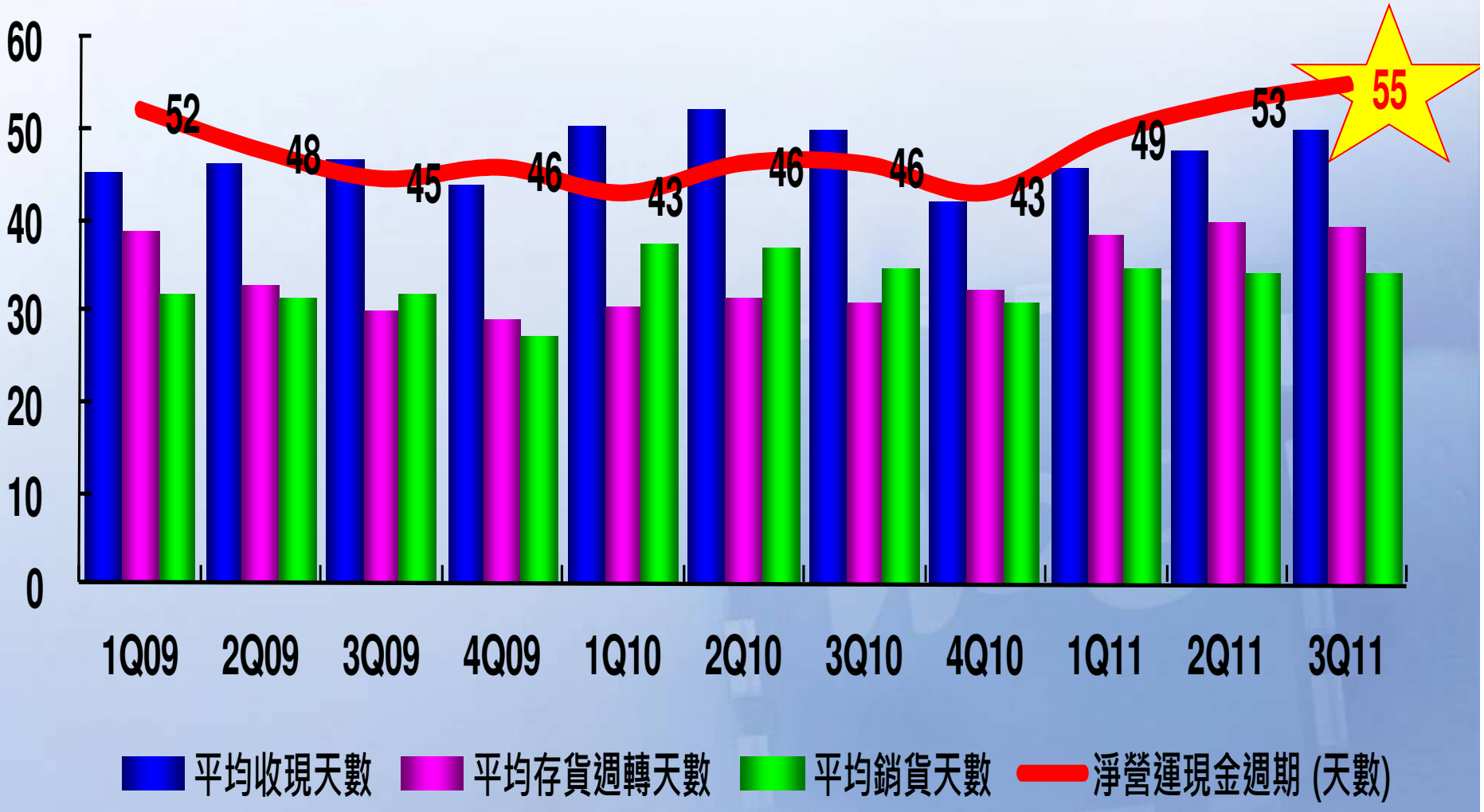
60
50
40
30
20
10
0
52
48
45
46
43
46
46
43
49
53
55
1Q09
2Q09
3Q09
4Q09
1Q10
2Q10
3Q10
4Q10
1Q11
2Q11
3Q11
平均收現天數
平均存貨週轉天數
平均銷貨天數
淨營運現金週期 (天數)

註：年化

營運現金週期

產業首選 · 通路標竿

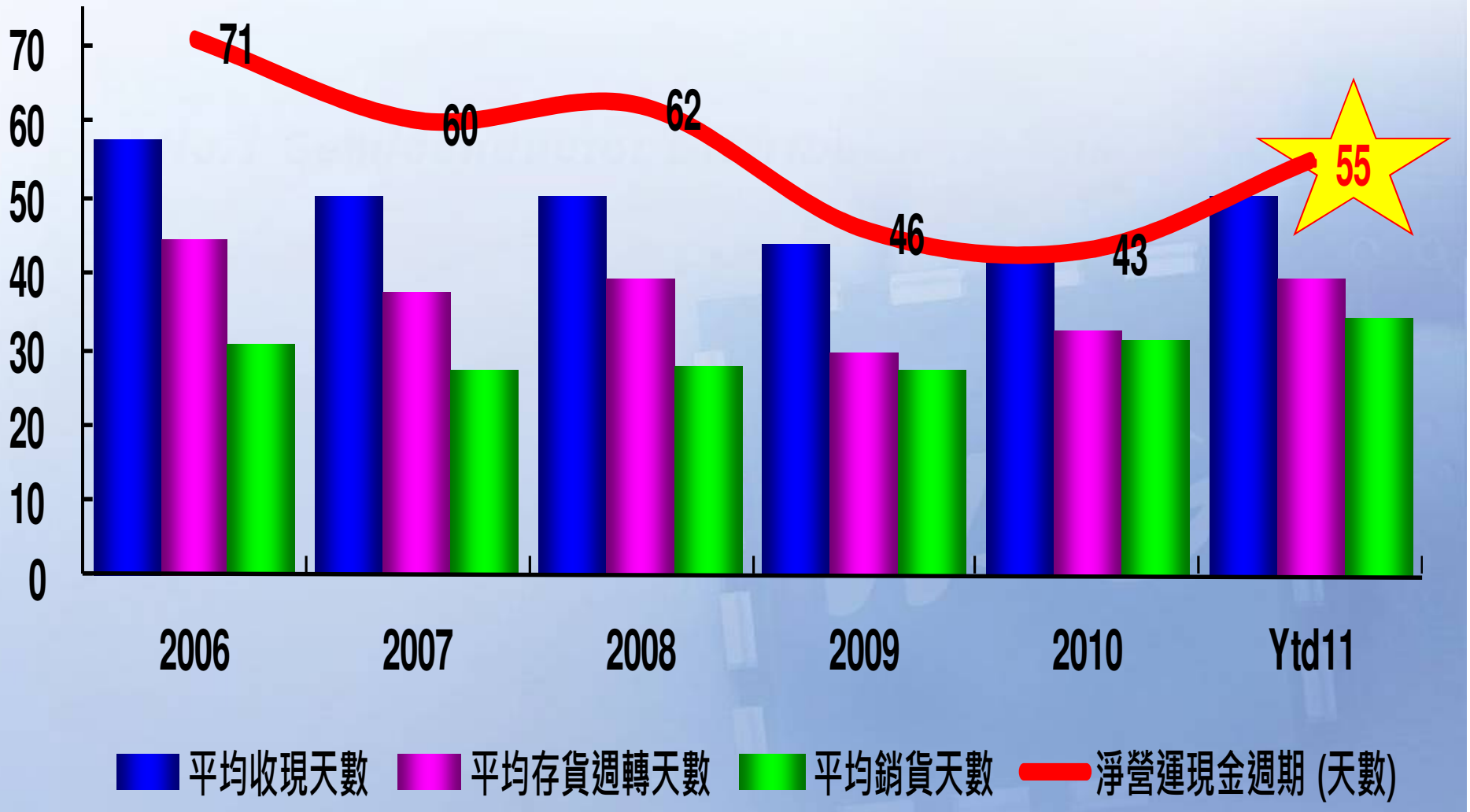

註：年化

WPG 大聯大控股 WPG Holdings Limited

2011年第四季業績展望

基於目前對營運的展望及匯率的假設，本公司預期:

- 假設2011年第四季平均匯率為30，合併營收約介於新台幣790億到830億之間。
- 毛利率約介於5.2%到5.4%之間。
- 營業利益率約介於1.6%到1.8%之間。

近期重要事件摘要

產業首選 · 通路標竿

■ 2011年第三季推出55個解決方案：

▶ 推出機頂盒方案	2011-09-14
▶ 推出 Android 機上盒整體方案	2011-09-14
▶ 推出針對巴西市場的機頂盒晶片組	2011-09-14
▶ 推出機上盒（Set Top Box)主、被動最佳解決方案	2011-09-14
▶ 力推適用於 STB(機上盒)解決方案	2011-09-14
▶ 推出機上盒的參考解決方案	2011-09-14
▶ 力推高清数字电视方案	2011-09-14
▶ 力推 3D TV 智能背光控制方案	2011-07-20
▶ 推出應用於電視機等多種介面最新 WHDI 無線傳輸方案	2011-07-20
▶ 推出電視暨周邊應用決方案	2011-07-20
▶ 力推針對 LCD TV 之高性能 Power IC 解決方案	2011-07-20
▶ 推出以 MCU 為主的電視暨外圍應用解決方案	2011-07-20
▶ 推出 Google TV 解決方案	2011-07-20
▶ 力推 3D TV 眼镜的发射和接收解决方案	2011-07-20
▶ 推出全制式 Silicon Tuner 及 DVB 系列 Demodulator 产品解決方案	2011-07-20

▶ 推出多重選擇電容式觸摸屏平板電腦解決方案	2011-08-31
▶ 推出 Android 平板電腦整體方案	2011-08-31
▶ 推出 Tablet PC total solution	2011-08-31
▶ 推出平板電腦之主、被動元件最佳解決方案	2011-08-31
▶ 力推 G-sensor 重力加速感應器 已應用於平板電腦上	2011-08-31
▶ 推出平板電腦上的解決方案	2011-08-31
▶ 力推平板计算机解决方案，最完整的创新选择	2011-08-31
▶ 推出 Display Port & USB 3.0 專題筆記型電腦整合方案	2011-07-06
▶ 力推筆記型電腦 DC-DC 電源整體方案	2011-07-06
▶ 推出全系列指紋感測器應用於 NB、PC、行動產品與門禁系統	2011-07-06
▶ 推出筆記型電腦暨週邊之主、被動元件最佳解決方案	2011-07-06
▶ 力推針對 Notebook MOSFET 之解決方案	2011-07-06
▶ 推出筆記型電腦週邊設計運用完整方案	2011-07-06
▶ 力推 Netbook 解決方案	2011-07-06



LED Lighting with Dimming

Car TV

GPS Solution

GPS

Car-CD MP3 Solution

近期重要事件摘要

產業首選 · 通路標竿

■ 2011年第三季推出55個解決方案：

▶ 推出以 AMR CPU 的 PND 方案與推出的極簡型全功能行車紀錄器解決方案	2011-09-28
▶ 提出 Car - PC 解決方案	2011-09-28
▶ 力推車用導航方案	2011-09-28
▶ 推出 Car Audio 解決方案	2011-09-28
▶ 推出車用娛樂主、被動最佳解決方案	2011-09-28
▶ 力推藍牙晶片於車用音訊之解決方案	2011-09-28
▶ 推出高品质车载娱乐影音解决方案	2011-09-28
▶ 力推 Car Tuner 方案	2011-09-28
▶ 推出汽車安全系列方案	2011-08-17
▶ 力推適用於車用導航方案視頻處理器	2011-08-17
▶ 推出應用於汽車安全等多種 CMOS sensor 應用方案	2011-08-17
▶ 推出汽車安全之主、被動元件最佳解決方案	2011-08-17
▶ 力推藍牙晶片及 Discrete & SoC 於 PND 裝置之解決方案	2011-08-17
▶ 推出以汽車安全解決方案	2011-08-17
▶ 推出 超性价比之行车记录仪方案	2011-08-17
▶ 推出 Passive Keyless Entry (PKE) 完全解決方案	2011-08-17
▶ 力推车用高能源效率解决方案	2011-08-17

▶ 推出安全監控系統技術方案	2011-08-03
▶ 主打一系列 SoC 安全監控元件	2011-08-03
▶ 推出監控影像感測器實現高畫質高感光性效果	2011-08-03
▶ 推出安全監控系統最佳解決方案	2011-08-03
▶ 推出強化視訊監控應用產品線多通道解碼器帶來業界最低的功率消耗	2011-08-03
▶ 推出 安全監控解決方案	2011-08-03
▶ 推出超性價比之专业 mini DV 方案	2011-08-03
▶ 力推 DVR 方案	2011-08-03
▶ 推出新一代 VGA 图像传感器，为客户提供高质量影像解决方案	2011-08-03

Solar charging Beacon system

Car-CD MP3 Solution

近期重要事件摘要

產業首選 · 通路標竿

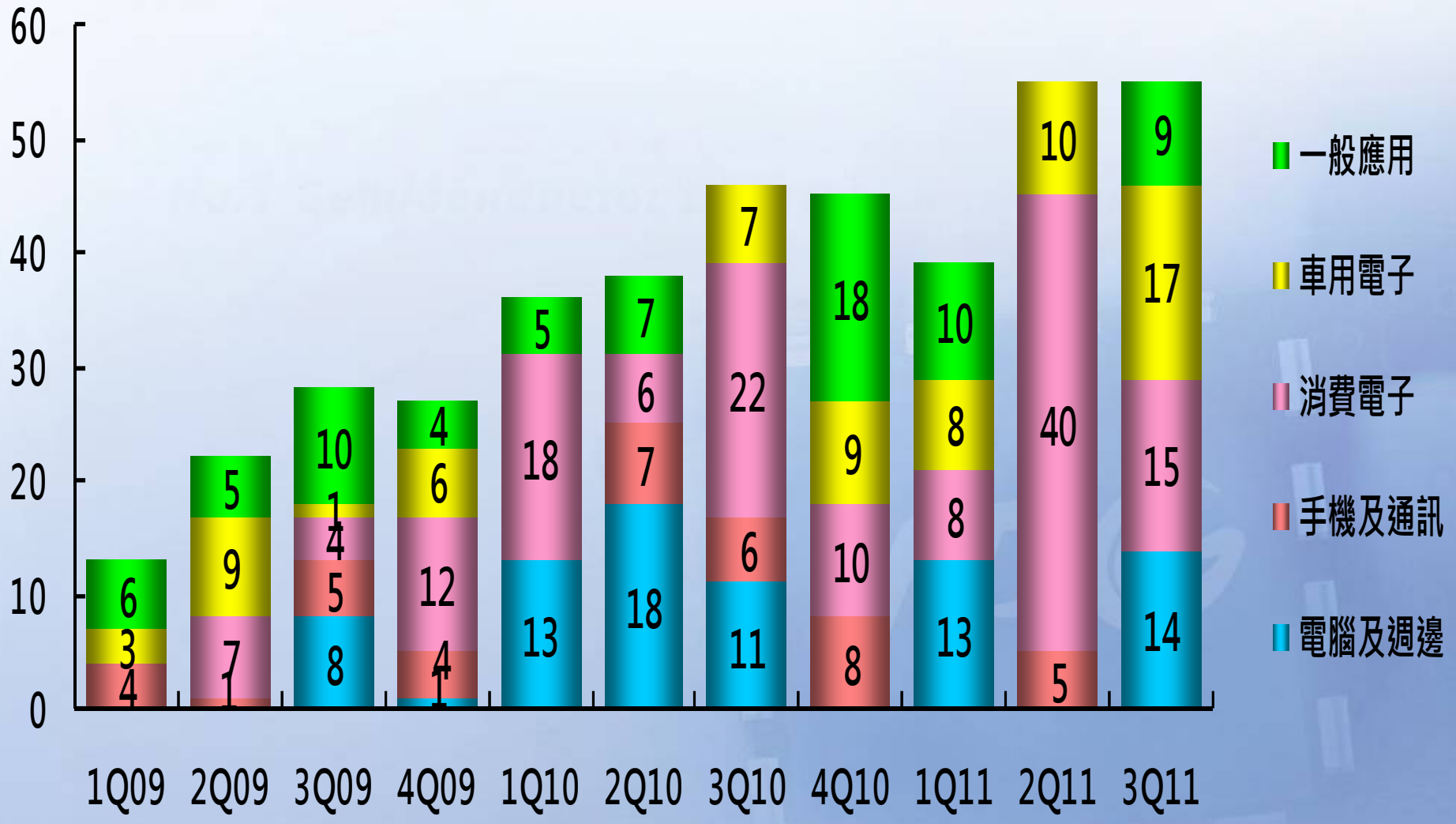

近期重要事件摘要

產業首選 · 通路標竿

- 大聯大控股子公司-品佳集團以現金收購方式取得港商圳恒科技投資(中國)之電子零組件代理業務 (2011/09/28)

- 大聯大董事會以股份轉換方式取得大傳企業(6119.TT) 100%股權 (2011/10/04)

http://www.WPGholdings.com