

大聯大控股股份有限公司及子公司
(原名：大聯大投資控股股份有限公司)
合併財務報告暨會計師查核報告
民國113年度及112年度
(股票代碼3702)

公司地址：台北市南港區經貿二路189號22樓
電話：(02)2191-0068

目 錄

項 目	頁 次
一、封面	1
二、目錄	2
三、聲明書	3
四、會計師查核報告	4 ~ 9
五、合併資產負債表	10 ~ 11
六、合併綜合損益表	12 ~ 13
七、合併權益變動表	14
八、合併現金流量表	15 ~ 16
九、合併財務報表附註	
(一) 公司沿革	17
(二) 通過財務報告之日期及程序	17
(三) 新發布及修訂準則及解釋之適用	18 ~ 19
(四) 重大會計政策之彙總說明	20 ~ 37
(五) 重大會計判斷、估計及假設不確定性之主要來源	37 ~ 38
(六) 重要會計項目之說明	39 ~ 91
(七) 關係人交易	92 ~ 94
(八) 質押之資產	95
(九) 重大或有負債及未認列之合約承諾	95
(十) 重大之災害損失	96
(十一) 重大之期後事項	96
(十二) 其他	96 ~ 109
(十三) 附註揭露事項	109
(十四) 營運部門資訊	110 ~ 112

大聯大控股股份有限公司及子公司
(原名：大聯大投資控股股份有限公司)
關係企業合併財務報表聲明書



本公司民國113年度（自民國113年1月1日至113年12月31日止）依「關係企業合併營業報告書關係企業合併財務報表及關係報告書編製準則」應納入編製關係企業合併財務報表之公司與依國際財務報導準則第十號應納入編製母子公司合併財務報表之公司均相同，且關係企業合併財務報表所應揭露相關資訊於前揭母子公司合併財務報表中均已揭露，爰不再另行編製關係企業合併財務報表。

特此聲明

公司名稱：大聯大控股股份有限公司

負責人：黃偉祥



中華民國 114 年 2 月 28 日

會計師查核報告

(114)財審報字第 24004489 號

大聯大控股股份有限公司 公鑒：

查核意見

大聯大控股股份有限公司及子公司(以下簡稱「大聯大控股集團」)民國 113 年及 112 年 12 月 31 日之合併資產負債表，暨民國 113 年及 112 年 1 月 1 日至 12 月 31 日之合併綜合損益表、合併權益變動表、合併現金流量表，以及合併財務報表附註(包括重大會計政策彙總)，業經本會計師查核竣事。

依本會計師之意見，上開合併財務報表在所有重大方面係依照證券發行人財務報告編製準則暨經金融監督管理委員會認可並發布生效之國際財務報導準則、國際會計準則、解釋及解釋公告編製，足以允當表達大聯大控股集團民國 113 年及 112 年 12 月 31 日之合併財務狀況，暨民國 113 年及 112 年 1 月 1 日至 12 月 31 日之合併財務績效及合併現金流量。

查核意見之基礎

本會計師係依照會計師受託查核簽證財務報表規則及中華民國審計準則執行查核工作。本會計師於該等準則下之責任將於會計師查核合併財務報表之責任段進一步說明。本會計師所隸屬事務所受獨立性規範之人員已依中華民國會計師職業道德規範，與大聯大控股集團保持超然獨立，並履行該規範之其他責任。本會計師相信已取得足夠及適切之查核證據，以作為表示查核意見之基礎。

關鍵查核事項

關鍵查核事項係指依本會計師之專業判斷，對大聯大控股集團民國 113 年度合併財務報表之查核最為重要之事項。該等事項已於查核合併財務報表整體及形成查核意見之過程中予以因應，本會計師並不對該等事項單獨表示意見。

大聯大控股集團民國 113 年度合併財務報表之關鍵查核事項如下：

商譽減損評估

事項說明

有關商譽減損之會計政策，請詳合併財務報告附註四(十九)非金融資產減損；商譽減損評估之會計估計及假設之不確定性，請詳合併財務報告附註五(二)；商譽減損之說明，請詳合併財務報告附註六(十三)無形資產。

大聯大控股集團於以前年度陸續以股份轉換或現金收購等方式取得他公司股權，並依企業合併之會計處理進行收購價格與可辨認淨資產帳面金額差異之分攤。大聯大控股集團係以未來估計現金流量及使用適當之折現率加以折現以衡量商譽之可回收金額，作為評估商譽是否減損之依據。因上開可回收金額所採用之假設需判斷並具不確定性，對可回收金額衡量結果影響重大，進而影響商譽減損之估計，因此，本會計師將大聯大控股集團之重大商譽減損評估列為關鍵查核事項之一。

因應之查核程序

本會計師對上開關鍵查核事項所敘明之特定層面已執行之主要查核程序彙列如下：

1. 評估管理階層對現金產生單位未來現金流量之估計流程，並比較評價模型中所列未來現金流量與管理階層所核准之營運計畫之一致性。
2. 檢視評估模型中所採用之各項預計成長率、毛利率及折現率等重大假設之合理性，包含下列程序：
 - (1)所使用之預計成長率及毛利率，與歷史結果及整體經濟比較。
 - (2)所使用之折現率，與現金產生單位資金成本假設及類似資產報酬率比較。
 - (3)檢查評價模型計算公式之設定。
3. 比較各該現金產生單位整體可回收金額與帳面價值。

應收帳款備抵損失提列評估

事項說明

有關應收帳款之會計政策，請詳合併財務報告附註四(十)；應收帳款備抵損失提列評估之會計估計及假設之不確定性，請詳合併財務報告附註五(二)；應收帳款及催收帳款之會計科目說明，請詳合併財務報告附註六(五)(十四)。

應收帳款之備抵損失提列金額，係依管理階層針對個別應收帳款客戶之逾期狀況進行評估，該評估過程係管理階層運用判斷及估計決定未來可回收性，而其未來可回收性係受管理階層對客戶信用風險假設等多項因素之影響，因此本會計師對大聯大控股集團之應收帳款備抵損失提列估計為關鍵查核事項之一。

因應之查核程序

本會計師對上開關鍵查核事項所敘明之特定層面已執行之主要查核程序彙列如下：

1. 瞭解及評估信用額度申請之表單核准流程。
2. 比較財務報表期間對備抵損失之提列政策，並評估其合理性。
3. 就計算損失率來源之歷史帳齡資料抽樣，抽查其允當性，並檢查預期信用損失率之計算公式設定。
4. 比較本年度與以前年度應收帳款帳齡分布及損失沖銷之情形，並檢查期後現金收款確認流通在外款項之可回收性。
5. 針對各公司管理階層所個別認列之重大應收帳款減損，評估其相關佐證文件適切性。

進貨折讓認列

事項說明

有關進貨折讓之會計政策，請詳合併財務報告附註四(十三)。

大聯大控股集團主要經營各種電子零組件之銷售通路，因產業特性，與供應商間存在不同商品存貨種類及數量之進貨折讓約定，依議定之條件計算及認列進貨折讓金額，並於供應商給予貸項通知單 (Credit Note) 後，即以淨額沖抵應支付之進貨價款。

由於前述折讓約定條件類型繁多，需仰賴資訊系統蒐集大量交易資訊，並以資訊系統或部份人工方式匹配對應之折讓條件來計算出進貨折讓金額，此進貨折讓金額重大。因此本會計師對大聯大控股集團當期所認列之進貨折讓數額列為關鍵查核事項之一。

因應之查核程序

本會計師對上開關鍵查核事項所敘明之特定層面已執行之主要查核程序彙列如下：

1. 就大聯大控股集團之進貨折讓認列瞭解及評估其攸關之內部控制作業，並測試該等控制之有效性，抽查折讓系統中資料拋轉之設定，並抽樣測試進貨折讓認列經權責主管覆核。
2. 就本期進貨折讓明細抽樣，針對所抽樣之商品料號取得其供應商確認文件及已核准之貸項通知單（Credit Note），並檢查所取得憑證之料號及折讓金額與入帳資訊一致。
3. 就重大應付帳款抽樣發函詢證，詢證內容亦包含已取得貸項通知單之進貨折讓認列金額，與供應商回函金額之差異取具調節表並予以測試。並抽樣測試期後淨額沖抵應支付進貨價款之情形。

其他事項 - 個體財務報告

大聯大控股股份有限公司已編製民國 113 年度及 112 年度個體財務報表，並經本會計師出具無保留意見之查核報告在案，備供參考。

管理階層與治理單位對合併財務報表之責任

管理階層之責任係依照證券發行人財務報告編製準則暨經金融監督管理委員會認可並發布生效之國際財務報導準則、國際會計準則、解釋及解釋公告編製允當表達之合併財務報表，且維持與合併財務報表編製有關之必要內部控制，以確保合併財務報表未存有導因於舞弊或錯誤之重大不實表達。

於編製合併財務報表時，管理階層之責任亦包括評估大聯大控股集團繼續經營之能力、相關事項之揭露，以及繼續經營會計基礎之採用，除非管理階層意圖清算大聯大控股集團或停止營業，或除清算或停業外別無實際可行之其他方案。

大聯大控股集團之治理單位（含審計委員會）負有監督財務報導流程之責任。

會計師查核合併財務報表之責任

本會計師查核合併財務報表之目的，係對合併財務報表整體是否存在導因於舞弊或錯誤之重大不實表達取得合理確信，並出具查核報告。合理確信係高度確信，

惟依照中華民國審計準則執行之查核工作無法保證必能偵出合併財務報表存有之重大不實表達。不實表達可能導因於舞弊或錯誤。如不實表達之個別金額或彙總數可合理預期將影響合併財務報表使用者所作之經濟決策，則被認為具有重大性。

本會計師依照中華民國審計準則查核時，運用專業判斷及專業懷疑。本會計師亦執行下列工作：

1. 辨認並評估合併財務報表導因於舞弊或錯誤之重大不實表達風險；對所評估之風險設計及執行適當之因應對策；並取得足夠及適切之查核證據以作為查核意見之基礎。因舞弊可能涉及共謀、偽造、故意遺漏、不實聲明或踰越內部控制，故未偵出導因於舞弊之重大不實表達之風險高於導因於錯誤者。
2. 對與查核攸關之內部控制取得必要之瞭解，以設計當時情況下適當之查核程序，惟其目的非對大聯大控股集團內部控制之有效性表示意見。
3. 評估管理階層所採用會計政策之適當性，及其所作會計估計與相關揭露之合理性。
4. 依據所取得之查核證據，對管理階層採用繼續經營會計基礎之適當性，以及使大聯大控股集團繼續經營之能力可能產生重大疑慮之事件或情況是否存在重大不確定性，作出結論。本會計師若認為該等事件或情況存在重大不確定性，則須於查核報告中提醒合併財務報表使用者注意合併財務報表之相關揭露，或於該等揭露係屬不適當時修正查核意見。本會計師之結論係以截至查核報告日所取得之查核證據為基礎。惟未來事件或情況可能導致大聯大控股集團不再具有繼續經營之能力。
5. 評估合併財務報表（包括相關附註）之整體表達、結構及內容，以及合併財務報表是否允當表達相關交易及事件。
6. 對於集團內組成之財務資訊取得足夠及適切之查核證據，以對合併財務報表表示意見。本會計師負責集團查核案件之指導、監督及執行，並負責形成集團查核意見。

本會計師與治理單位溝通之事項，包括所規劃之查核範圍及時間，以及重大查核發現（包括於查核過程中所辨認之內部控制顯著缺失）。

本會計師亦向治理單位提供本會計師所隸屬事務所受獨立性規範之人員已遵

循中華民國會計師職業道德規範中有關獨立性之聲明，並與治理單位溝通所有可能被認為會影響會計師獨立性之關係及其他事項（包括相關防護措施）。

本會計師從與治理單位溝通之事項中，決定對大聯大集團民國 113 年度合併財務報表查核之關鍵查核事項。本會計師於查核報告中敘明該等事項，除非法令不允許公開揭露特定事項，或在極罕見情況下，本會計師決定不於查核報告中溝通特定事項，因可合理預期此溝通所產生之負面影響大於所增進之公眾利益。

資 誠 聯 合 會 計 師 事 務 所

林一帆
會計師



周建宏



金融監督管理委員會

核准簽證文號：金管證審字第 1030048544 號

前財政部證券暨期貨管理委員會

核准簽證文號：(88)台財證(六)第 95577 號

中 華 民 國 1 1 4 年 2 月 2 8 日

大聯大控股股份有限公司及子公司
(原名：大聯大投資控股股份有限公司)
合併資產負債表
民國113年及112年12月31日

單位：新台幣仟元

資	產	附註	113年12月31日		112年12月31日	
			金額	%	金額	%
流動資產						
1100	現金及約當現金	六(一)	\$ 22,688,320	6	\$ 21,796,345	7
1110	透過損益按公允價值衡量之金融資產—流動	六(二)	7,483	—	1,856	—
1136	按攤銷後成本衡量之金融資產—流動	六(四)及八	496,563	—	555,567	—
1150	應收票據淨額	六(五)	1,623,697	—	2,273,589	1
1170	應收帳款淨額	六(五)(六)及八	164,300,683	40	128,323,979	41
1180	應收帳款—關係人淨額	七(三)	359,014	—	317,399	—
1200	其他應收款	六(七)	11,342,012	3	11,794,314	4
1210	其他應收款—關係人	七(三)	3,697	—	31,095	—
1220	本期所得稅資產		31,232	—	81,989	—
130X	存貨	六(八)	152,788,754	38	103,538,637	33
1410	預付款項		3,207,772	1	2,648,220	1
1470	其他流動資產	八	2,695,702	1	1,666,171	—
11XX	流動資產合計		359,544,929	89	273,029,161	87
非流動資產						
1510	透過損益按公允價值衡量之金融資產—非流動	六(二)	2,595,561	1	3,343,573	1
1517	透過其他綜合損益按公允價值衡量之金融資產—非流動	六(三)	5,233,086	1	3,434,477	1
1550	採用權益法之投資	六(九)	16,219,240	4	11,923,531	4
1600	不動產、廠房及設備	六(十)及八	11,799,184	3	11,978,731	4
1755	使用權資產	六(十一)	2,380,758	1	2,446,912	1
1760	投資性不動產淨額	六(十二)及八	1,485,292	—	1,514,843	—
1780	無形資產	六(十三)	5,272,938	1	5,481,907	2
1840	遞延所得稅資產	六(三十二)	1,072,293	—	876,842	—
1960	預付投資款		35,000	—	—	—
1990	其他非流動資產—其他	六(十四)	354,524	—	340,630	—
15XX	非流動資產合計		46,447,876	11	41,341,446	13
1XXX	資產總計		\$ 405,992,805	100	\$ 314,370,607	100

(續次頁)

大聯大控股股份有限公司及子公司
(原名:大聯大投資控股股份有限公司)
合併資產負債表
民國113年及112年12月31日

單位:新台幣仟元

負債及權益	附註	113年12月31日		112年12月31日	
		金額	%	金額	%
流動負債					
2100 短期借款	六(六)(十五)	\$ 103,271,656	25	\$ 82,601,125	27
2110 應付短期票券	六(十六)	7,064,767	2	8,224,982	3
2120 透過損益按公允價值衡量之金融負債—流動	六(二)	613	—	5,289	—
2150 應付票據		8,611	—	18,520	—
2170 應付帳款		134,288,402	33	85,867,016	28
2180 應付帳款—關係人	七(三)	115,942	—	126,114	—
2200 其他應付款		12,752,100	3	10,366,261	3
2230 本期所得稅負債		1,227,245	—	1,343,635	—
2280 租賃負債—流動		339,004	—	360,295	—
2300 其他流動負債	六(十八)(十九)(三十四)	22,338,900	6	16,370,357	5
21XX 流動負債合計		281,407,240	69	205,283,594	66
非流動負債					
2530 應付公司債	六(十七)	5,172,439	1	—	—
2540 長期借款	六(十八)	31,288,120	8	20,369,472	6
2570 遞延所得稅負債	六(三十二)	1,070,277	—	1,128,233	—
2580 租賃負債—非流動		2,154,139	1	2,148,857	1
2600 其他非流動負債	六(二十)(三十四)	529,931	—	796,487	—
25XX 非流動負債合計		40,214,906	10	24,443,049	7
2XXX 負債總計		321,622,146	79	229,726,643	73
歸屬於母公司業主之權益					
股本					
3110 普通股股本	一及六(二十一)	16,790,568	4	16,790,568	6
3120 特別股股本		—	—	2,000,000	1
資本公積					
3200 資本公積	六(二十二)	21,851,961	5	28,449,804	9
保留盈餘					
3310 法定盈餘公積	六(二十三)	10,560,601	3	9,716,441	3
3320 特別盈餘公積		2,282,715	1	3,477,886	1
3350 未分配盈餘		27,727,872	7	25,492,557	8
其他權益					
3400 其他權益	六(二十四)	4,006,818	1	(2,282,716)	(1)
31XX 歸屬於母公司業主之權益合計		83,220,535	21	83,644,540	27
36XX 非控制權益	四	1,150,124	—	999,424	—
3XXX 權益總計		84,370,659	21	84,643,964	27
3X2X 負債及權益總計	七(三)及九十一	\$ 405,992,805	100	\$ 314,370,607	100

後附合併財務報表附註為本合併財務報告之一部分，請併同參閱。

董事長：黃偉祥

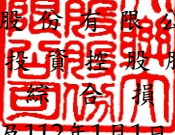


經理人：張蓉崗



會計主管：袁興文

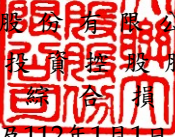



 大聯大控股股份有限公司及子公司
 (原名:大聯大投資控股股份有限公司)
 合併綜合損益表
 民國113年及112年1月1日至12月31日

單位:新台幣仟元
(除每股盈餘為新台幣元外)

項目	附註	113年度		112年度	
		金額	%	金額	%
4000 營業收入	六(二十五)及七(三)	\$ 880,552,335	100	\$ 671,888,131	100
5000 營業成本	六(八)及七(三)	(849,249,696)	(96)	(646,502,451)	(96)
5950 營業毛利淨額		31,302,639	4	25,385,680	4
營業費用	六(三十)(三十一)及七(三)				
6100 推銷費用		(12,169,313)	(1)	(10,025,323)	(1)
6200 管理費用		(4,777,441)	(1)	(4,611,271)	(1)
6450 預期信用減損利益(損失)		344,628	—	(354,378)	—
6000 營業費用合計		(16,602,126)	(2)	(14,990,972)	(2)
6900 營業利益		14,700,513	2	10,394,708	2
營業外收入及支出					
7100 利息收入	六(二十六)	577,997	—	368,597	—
7010 其他收入	六(二十七)	600,893	—	775,262	—
7020 其他利益及損失	六(二十八)	791,865	—	4,667,442	1
7050 財務成本	六(二十九)	(8,654,790)	(1)	(6,680,457)	(1)
7060 採用權益法認列之關聯企業及合資損益之份額		1,217,341	—	756,656	—
7000 營業外收入及支出合計		(5,466,694)	(1)	(112,500)	—
7900 稅前淨利		9,233,819	1	10,282,208	2
7950 所得稅費用	六(三十二)	(1,818,083)	—	(2,084,471)	—
8200 本期淨利		\$ 7,415,736	1	\$ 8,197,737	2

(續次頁)


 大聯大控股股份有限公司及子公司
 (原名：大聯大投資控股股份有限公司)
 合併綜合損益表
 民國113年及112年1月1日至12月31日

單位：新台幣仟元
(除每股盈餘為新台幣元外)

項目	附註	113年度		112年度		
		金額	%	金額	%	
其他綜合損益（淨額）						
不重分類至損益之項目						
8311	確定福利計畫之再衡量數	六（二十）	\$ 128,938	—	\$ 120,344	—
8316	透過其他綜合損益按公允價值衡量之權益工具投資未實現評價損益	六（三）（二十四）	605,697	—	70,093	—
8320	採用權益法認列之關聯企業及合資之其他綜合損益之份額-不重分類至損益之項目		19,144	—	2,014,052	—
8349	與不重分類之項目相關之所得稅	六（三十二）	(25,788)	—	(24,069)	—
8310	不重分類至損益之項目總額		727,991	—	2,180,420	—
後續可能重分類至損益之項目						
8361	國外營運機構財務報表換算之兌換差額		5,731,735	1	(360,152)	—
8370	採用權益法認列之關聯企業及合資之其他綜合損益之份額-可能重分類至損益之項目	六（二十四）	744,256	—	63,441	—
8399	與可能重分類之項目相關之所得稅	六（二十四）（三十二）	(53,625)	—	7,820	—
8360	後續可能重分類至損益之項目總額		6,422,366	1	(288,891)	—
8300	其他綜合損益（淨額）		\$ 7,150,357	1	\$ 1,891,529	—
8500	本期綜合損益總額		\$ 14,566,093	2	\$ 10,089,266	2
淨利歸屬於：						
8610	母公司業主		\$ 7,245,173	1	\$ 8,109,407	1
8620	非控制權益		170,563	—	88,330	—
			\$ 7,415,736	1	\$ 8,197,737	1
綜合損益總額歸屬於：						
8710	母公司業主		\$ 14,365,722	2	\$ 10,009,282	1
8720	非控制權益		200,371	—	79,984	—
			\$ 14,566,093	2	\$ 10,089,266	1
每股盈餘						
		六（三十三）				
9750	基本每股盈餘		\$ 4.07		\$ 4.59	
9850	稀釋每股盈餘		\$ 4.06		\$ 4.59	

後附合併財務報表附註為本合併財務報告之一部分，請併同參閱。

董事長：黃偉祥



經理人：張蓉崗



會計主管：袁興文



大聯大控股股份有限公司及子公司
(原名:大聯大實業股份有限公司)

合併權益變動表

民國113年及112年1月1日至12月31日

歸屬於母公司業主之權益

單位:新台幣仟元

附註	股本			保留盈餘				其他權益			總計	非控制權益	權益總額
	普通股股本	特別股股本	資本公積	法定盈餘公積	特別盈餘公積	未分配盈餘	國外營運機構財務報表換算之兌換差額	透過其他綜合損益按公允價值衡量之金融資產未實現損益	其他				
112年度													
112年1月1日餘額	\$ 16,790,568	\$ 2,000,000	\$ 28,633,916	\$ 8,658,903	\$ 9,926,105	\$ 18,524,643	\$ (3,430,888)	\$ (46,997)	\$ -	\$ 81,056,250	\$ 857,053	\$ 81,913,303	
本期合併總損益	-	-	-	-	-	8,109,407	-	-	-	8,109,407	88,330	8,197,737	
本期其他綜合損益	六(二十四)	-	-	-	-	96,658	(280,748)	2,083,965	-	1,899,875	(8,346)	1,891,529	
本期綜合損益總額	-	-	-	-	-	8,206,065	(280,748)	2,083,965	-	10,009,282	79,984	10,089,266	
111年度盈餘指撥及分配	六(二十三)												
提列法定盈餘公積	-	-	-	1,057,538	-	(1,057,538)	-	-	-	-	-	-	
迴轉特別盈餘公積	-	-	-	-	(6,448,219)	6,448,219	-	-	-	-	-	-	
發放普通股股東現金紅利	-	-	-	-	-	(6,464,369)	-	-	-	(6,464,369)	-	(6,464,369)	
發放特別股股東現金股息	-	-	-	-	-	(400,000)	-	-	-	(400,000)	-	(400,000)	
子公司及關聯企業處分透過其他綜合損益按公允價值衡量之權益工具	六(三)(二十四)	-	-	-	-	11,427	-	(11,427)	-	-	-	-	
採用權益法認列關聯企業及合資股淨值之變動數	六(二十二)	-	-	83,083	-	3,350	-	-	-	86,433	-	86,433	
處分採用權益法之投資	六(九)	-	-	(265,624)	-	220,760	(219,378)	(220,760)	-	(485,002)	-	(485,002)	
對子公司所有權權益變動	六(二十二)	-	-	(1,571)	-	-	-	-	-	(1,571)	-	(1,571)	
取得子公司認列非控制權益貢獻影響	六(二十四)(三十四)	-	-	-	-	-	-	-	(156,483)	(156,483)	-	(156,483)	
非控制權變動數	-	-	-	-	-	-	-	-	-	-	62,387	62,387	
112年12月31日餘額	\$ 16,790,568	\$ 2,000,000	\$ 28,449,804	\$ 9,716,441	\$ 3,477,886	\$ 25,492,557	\$ (3,931,014)	\$ 1,804,781	\$ (156,483)	\$ 83,644,540	\$ 999,424	\$ 84,643,964	
113年度													
113年1月1日餘額	\$ 16,790,568	\$ 2,000,000	\$ 28,449,804	\$ 9,716,441	\$ 3,477,886	\$ 25,492,557	\$ (3,931,014)	\$ 1,804,781	\$ (156,483)	\$ 83,644,540	\$ 999,424	\$ 84,643,964	
本期合併總損益	-	-	-	-	-	7,245,173	-	-	-	7,245,173	170,563	7,415,736	
本期其他綜合損益	六(二十四)	-	-	-	-	106,115	6,552,427	621,724	(159,717)	7,120,549	29,808	7,150,357	
本期綜合損益總額	-	-	-	-	-	7,351,288	6,552,427	621,724	(159,717)	14,365,722	200,371	14,566,093	
112年度盈餘指撥及分配	六(二十三)												
提列法定盈餘公積	-	-	-	844,160	-	(844,160)	-	-	-	-	-	-	
迴轉特別盈餘公積	-	-	-	-	(1,195,171)	1,195,171	-	-	-	-	-	-	
發放普通股股東現金紅利	-	-	-	-	-	(5,876,699)	-	-	-	(5,876,699)	-	(5,876,699)	
發放特別股股東現金股息	-	-	-	-	-	(400,000)	-	-	-	(400,000)	-	(400,000)	
子公司及關聯企業處分透過其他綜合損益按公允價值衡量之權益工具	六(三)(二十四)	-	-	-	-	724,900	-	(724,900)	-	-	-	-	
採用權益法認列關聯企業及合資股淨值之變動數	六(二十二)	-	-	931,304	-	95,695	-	-	-	1,026,999	-	1,026,999	
對子公司所有權權益變動	-	-	-	-	-	(5,518)	-	-	-	(5,518)	-	(5,518)	
子公司以前年度逾期未付現金股利轉列數	六(二十二)	-	-	41	-	-	-	-	-	41	28	69	
贖回特別股	六(二十一)	-	(2,000,000)	(7,994,638)	-	(5,362)	-	-	-	(10,000,000)	-	(10,000,000)	
因發行可轉換公司債認列權益組成項目-認股權而產生者	六(十七)	-	-	465,450	-	-	-	-	-	465,450	-	465,450	
非控制權變動數	-	-	-	-	-	-	-	-	-	-	(49,699)	(49,699)	
113年12月31日餘額	\$ 16,790,568	\$ -	\$ 21,851,961	\$ 10,560,601	\$ 2,282,715	\$ 27,727,872	\$ 2,621,413	\$ 1,701,605	\$ (316,200)	\$ 83,220,535	\$ 1,150,124	\$ 84,370,659	

後附合併財務報表附註為本合併財務報告之一部分，請併同參閱。

董事長：黃偉祥



經理人：張蓉崗



會計主管：袁興文



大聯大控股股份有限公司及子公司
(原名：大聯大投資控股股份有限公司)
合併現金流量表
民國113年及112年1月1日至12月31日



單位：新台幣仟元

附註	113年1月1日至12月31日	112年1月1日至12月31日
營業活動之現金流量		
本期稅前淨利	\$ 9,233,819	\$ 10,282,208
調整項目		
收益費損項目		
折舊費用	六(三十) 1,041,816	1,008,493
各項攤提費用	六(十三)(三十) 122,667	116,674
預期信用減損(利益)損失	(344,628)	354,378
利息費用	六(二十九) 8,654,790	6,680,457
透過損益按公允價值衡量之金融資產(負債)淨利益	六(二十八) (302,560)	(1,882,074)
利息收入	六(二十六) (577,997)	(368,597)
股利收入	六(二十七) (208,567)	(341,817)
採權益法認列之關聯企業損(益)之份額	(1,217,341)	(756,656)
處分不動產、廠房及設備損失	六(二十八) 7,190	5,872
租賃修改損失(利益)	六(二十八) 9,099	(1,801)
處分投資利益	六(二十八) (62,430)	(2,435,730)
減損損失	六(二十八) 155,184	773
與營業活動相關之資產/負債變動數		
與營業活動相關之資產之淨變動		
透過損益按公允價值衡量之金融資產(負債)－流動	147,865	175,696
應收票據	649,877	154,472
應收帳款	(35,629,702)	(9,903,777)
應收帳款－關係人淨額	(41,615)	(115,308)
其他應收款	453,054	8,179,809
其他應收款－關係人	941	(1,290)
存貨	(49,251,603)	8,841,667
預付款項	(559,552)	59,842
其他流動資產	(69,676)	700,048
與營業活動相關之負債之淨變動		
應付票據	(9,909)	(13,691)
應付帳款	48,421,386	4,340,245
應付帳款－關係人	(10,172)	(33,590)
其他應付款	1,706,937	(3,282,033)
其他流動負債	1,203,042	917,962
其他非流動負債	8,962	(91,047)
營運產生之現金流(出)入	(16,469,123)	22,591,185
支付之利息	(7,953,237)	(6,195,181)
支付之所得稅	(1,930,754)	(1,704,541)
收取之利息	578,792	362,413
收取之股利	543,331	1,149,678
營業活動之淨現金流(出)入	(25,230,991)	16,203,554

(續次頁)

大聯大控股股份有限公司及子公司
(原名：大聯大投資控股股份有限公司)
合併現金流量表

民國113年及112年1月1日至12月31日

單位：新台幣仟元

附註	113年1月1日至12月31日	112年1月1日至12月31日
投資活動之現金流量		
取得透過其他綜合損益按公允價值衡量之金融投資	\$ (1,244,946)	\$ (3,681)
處分透過其他綜合損益按公允價值衡量之金融投資	52,034	5,422
按攤銷後成本衡量之金融資產增加	(557,454)	(331,074)
按攤銷後成本衡量之金融資產減少	626,736	297,457
取得透過損益按公允價值衡量之金融資產	(32,295)	—
處分透過損益按公允價值衡量之金融資產	1,036,081	20,458
透過損益按公允價值衡量之金融資產減資退 回股款	6,436	27,790
取得採用權益法之投資	(1,533,860)	—
處分採用權益法之投資	—	5,052,400
處分子公司現金減少數	—	(163,542)
對子公司之收購(扣除所取得之現金)	—	(282,181)
預付投資款增加	(35,000)	—
購置不動產、廠房及設備及投資性不動產暨 無形資產	六(三十五) (361,941)	(645,774)
處分不動產、廠房及設備及無形資產價款	1,627	2,928
存出保證金增加	(113,983)	(19,662)
存出保證金減少	132,197	26,556
其他金融資產增加	(959,855)	—
其他金融資產減少	—	39,449
其他非流動資產(增加)減少	(23,320)	216
投資活動之淨現金流(出)入	(3,007,543)	4,026,762
籌資活動之現金流量		
租賃負債本金償還	六(三十六) (439,430)	(419,288)
舉借短期借款	六(三十六) 1,120,205,336	784,731,694
償還短期借款	六(三十六) (1,103,834,805)	(783,270,896)
應付短期票券增加	六(三十六) 78,095,753	67,197,779
應付短期票券減少	六(三十六) (77,892,145)	(65,678,879)
發行公司債	六(三十六) 5,615,686	—
舉借長期借款	六(三十六) 56,299,076	50,263,670
(含一年內到期之長期借款)		
償還長期借款	六(三十六) (37,872,243)	(61,983,222)
(含一年內到期之長期借款)		
存入保證金增加	75,752	70,225
存入保證金減少	(49,184)	(25,945)
發放股東現金紅利	六(二十三) (6,276,699)	(6,864,369)
以前年度逾期未付現金股利轉列數	69	—
贖回特別股	六(二十一) (10,000,000)	—
非控制權益減少	(49,699)	(51,624)
子公司現金增資非控制權益現金投入數	—	54,000
籌資活動之淨現金流入(出)	23,877,467	(15,976,855)
匯率影響數	5,253,042	(406,775)
本期現金及約當現金增加數	891,975	3,846,686
期初現金及約當現金餘額	21,796,345	17,949,659
期末現金及約當現金餘額	\$ 22,688,320	\$ 21,796,345

後附合併財務報表附註為本合併財務報告之一部分，請併同參閱。

董事長：黃偉祥



經理人：張蓉崗



會計主管：袁興文



大聯大控股股份有限公司及子公司
(原名：大聯大投資控股股份有限公司)
合併財務報表附註
民國113年度及112年度

單位：新台幣仟元
(除特別註明者外)

一、公司沿革

(一) 大聯大控股股份有限公司(原名：大聯大投資控股股份有限公司，於民國112年6月14日變更完成，以下簡稱「本公司」)，係自民國94年11月9日依法由世平興業股份有限公司(世平興業)及品佳股份有限公司(品佳)以股份轉換方式所設立之控股公司，並經主管機關核准本公司股票於同日上市，轉換後世平興業及品佳為本公司百分之百控制持有之子公司。本公司於民國97年1月1日集團組織架構調整後，富威科技股份有限公司(富威)成為本公司之子公司，並於民國97年7月16日、98年2月6日、99年11月15日及101年3月1日分別以股份轉換方式取得凱悌股份有限公司(凱悌)、詮鼎科技股份有限公司(詮鼎)、友尚股份有限公司(友尚)及大傳企業股份有限公司(大傳)百分之百之股權。本公司於民國103年1月1日再經集團組織架構調整，世平興業、品佳及友尚以股份轉換方式分別取得大傳、凱悌及富威之百分之百股權，大傳、凱悌及富威成為本公司之孫公司。本公司原對捷元股份有限公司(捷元)採用權益法評價，於民國104年4月8日本公司公開收購捷元部分股份，並於民國104年4月15日完成收購，收購後本公司持有捷元共計60.5%之股權，成為本公司之子公司。民國106年9月1日鑫聯大投資控股股份有限公司(鑫聯大)與捷元之原股東進行1股換1股之股份轉換、設立並同日開始上櫃買賣，捷元同日則下櫃，該股份轉換後本公司及子公司合計持有鑫聯大60.51%之股權。本公司及列入本合併報告之子公司以下簡稱「本集團」。

(二) 本公司主要經營之業務係專責建立集團管理機制及監督子公司運作，並透過資源平台之整合共享，提升集團整體之效能。合併子公司主要經營之業務為電腦軟硬體及電子零件代理經銷、電子零組件銷售、電子零件買賣等。

(三) 截至民國113年12月31日止，本公司額定資本額為\$32,000,000(部分得為特別股。其中\$1,000,000保留供發行員工認股權憑證、限制員工權利新股、附認股權特別股或附認股權公司債行使認股權使用)，實收資本額為\$16,790,568，每股面額10元。

二、通過財務報告之日期及程序

本合併財務報告已於民國114年2月28日經董事會通過發布。

三、新發布及修訂準則及解釋之適用

(一) 已採用金融監督管理委員會(以下簡稱「金管會」)認可並發布生效之新發布、修正後國際財務報導準則會計準則之影響

下表彙列金管會認可並發布生效之民國113年適用之國際財務報導準則會計準則之新發布、修正及修訂之準則及解釋：

新發布/修正/修訂準則及解釋	國際會計準則理事會 發布之生效日
國際財務報導準則第16號之修正「售後租回中之租賃負債」	民國113年1月1日
國際會計準則第1號之修正「負債之流動或非流動分類」	民國113年1月1日
國際會計準則第1號之修正「具合約條款之非流動負債」	民國113年1月1日
國際會計準則第7號及國際財務報導準則第7號之修正「供應商融資安排」	民國113年1月1日

本集團經評估上述準則及解釋對本集團財務狀況與財務績效並無重大影響。

(二) 尚未採用金管會認可之新發布、修正後國際財務報導準則會計準則之影響

下表彙列金管會認可之民國114年適用之國際財務報導準則會計準則之新發布、修正及修訂之準則及解釋：

新發布/修正/修訂準則及解釋	國際會計準則理事會 發布之生效日
國際會計準則第21號之修正「缺乏可兌換性」	民國114年1月1日

本集團經評估上述準則及解釋對本集團財務狀況與財務績效並無重大影響。

(三) 國際會計準則理事會已發布但尚未經金管會認可之國際財務報導準則會計準則之影響

下表彙列國際會計準則理事會已發布但尚未納入金管會認可之國際財務報導準則會計準則之新發布、修正及修訂之準則及解釋：

新發布/修正/修訂準則及解釋	國際會計準則理事會 發布之生效日
國際財務報導準則第9號及國際財務報導準則第7號之修正「金融工具之分類與衡量之修正」	民國115年1月1日
國際財務報導準則第9號及國際財務報導準則第7號之修正「涉及自然電力的合約」	民國115年1月1日
國際財務報導準則第10號及國際會計準則第28號之修正「投資者與其關聯企業或合資間之資產出售或投入」	待國際會計準則理事會決定
國際財務報導準則第17號「保險合約」	民國112年1月1日
國際財務報導準則第17號「保險合約」之修正	民國112年1月1日
國際財務報導準則第17號之修正「初次適用國際財務報導準則第17號及國際財務報導準則第9號—比較資訊」	民國112年1月1日
國際財務報導準則第18號「財務報表之表達與揭露」	民國116年1月1日

國際財務報導準則第19號「不具公共課責性之子公司：揭露」

民國116年1月1日

國際財務報導準則會計準則之年度改善—第11冊

民國115年1月1日

除下列所述者外，本集團經評估上述準則及解釋對本集團財務狀況與財務績效並無重大影響：

1. 國際財務報導準則第9號及國際財務報導準則第7號之修正「金融工具之分類與衡量之修正」

此修正分別說明如下：

(1) 釐清某些金融資產和負債的認列和除列之日期，新增在使用電子支付系統以現金交割金融負債（或部分金融負債）時，當且僅當企業發起支付指令並導致以下情況時，允許企業在交割日前視為將金融負債解除：

- A. 企業不具有撤銷、停止或取消支付指定之能力；
- B. 企業因該支付指令而不具有取得用於交割之現金之實際能力；
- C. 與該電子支付系統相關之交割風險並不重大。

(2) 釐清並增加評估金融資產是否符合僅支付本金和利息（SPPI）標準的進一步指引，範圍包括根據或有事件改變現金流量的合約條款（例如，與ESG目標連結的利率）、無追索權特性之工具，及合約連結工具。

(3) 新增為某些具有可改變現金流量的合約條款的工具（例如某些具有與實現環境、社會和治理（ESG）目標相關的特徵的工具），應揭露或有事項性質之質性描述；有關可能來自該等合約條款之合約現金流量變動範圍之量化資訊；及於該等合約條款下金融資產之總帳面金額及金融負債之攤銷後成本。

(4) 更新透過不可撤銷之選擇指定為透過其他綜合損益按公允價值衡量之權益工具（FVOCI）應按每一種類揭露其公允價值，無須再按每一標的揭露其公允價值資訊。另應揭露於報導期間認列於其他綜合損益之公允價值損益金額，分別列示於報導期間內除列之投資有關之公允價值損益金額，及於報導期間結束日仍持有之投資有關之公允價值損益金額；以及於報導期間除列投資而於報導期間移轉至權益之累積損益。

2. 國際財務報導準則第18號「財務報表之表達與揭露」

國際財務報導準則第18號「財務報表之表達與揭露」取代國際會計準則第1號並更新綜合損益表之架構，及新增管理績效衡量之揭露，並強化運用於主要財務報表及附註之彙總及細分原則。

四、重大會計政策之彙總說明

編製本合併財務報告所採用之主要會計政策說明如下。除另有說明外，此等政策在所有報導期間一致地適用。

(一) 遵循聲明

本合併財務報告係依據證券發行人財務報告編製準則與金管會認可並發布生效之國際財務報導準則、國際會計準則、解釋及解釋公告（以下簡稱「IFRSs」）編製。

(二) 編製基礎

1. 除下列重要項目外，本合併財務報告係按歷史成本編製：

- (1) 按公允價值衡量之透過損益按公允價值衡量之金融資產及負債（包括衍生工具）。
- (2) 按公允價值衡量之透過其他綜合損益按公允價值衡量之金融資產。
- (3) 按退休基金資產減除確定福利義務現值之淨額認列之確定福利負債。

2. 編製符合金管會認可並發布生效之國際財務報導準則、國際會計準則、解釋及解釋公告（以下簡稱「IFRSs」）之財務報告需要使用一些重要會計估計值，在應用本集團的會計政策過程中亦需要管理階層運用其判斷，涉及高度判斷或複雜性之項目，或涉及合併財務報告之重大假設及估計之項目，請詳附註五說明。

(三) 合併基礎

1. 合併財務報告編製原則

- (1) 本集團將所有子公司納入合併財務報告編製之個體。子公司指受本集團控制之個體（包括結構型個體），當本集團暴露於來自對該個體之參與之變動報酬或對該等變動報酬享有權利，且透過對該個體之權力有能力影響該等報酬時，本集團即控制該個體。子公司自本集團取得控制之日起納入合併財務報告，於喪失控制之日起終止合併。
- (2) 集團內公司間之交易、餘額及未實現損益業已銷除。子公司之會計政策已作必要之調整，與本集團採用之政策一致。
- (3) 損益及其他綜合損益各組成部分歸屬於母公司業主及非控制權益；綜合損益總額亦歸屬於母公司業主及非控制權益，即使因而導致非控制權益發生虧損餘額。
- (4) 對子公司持股之變動若未導致喪失控制（與非控制權益交易），係作為權益交易處理，亦即視為與業主間進行之交易。非控制權益之調整金額與所支付或收取對價之公允價值間之差額係直接認列於權益。
- (5) 當集團喪失對子公司之控制，對前子公司之剩餘投資係按公允價值重新衡量，並作為原始認列金融資產之公允價值或原始認列投資關聯企業或合資之成本，公允

價值與帳面金額之差額認列為當期損益。對於先前認列於其他綜合損益與該子公司有關之所有金額，其會計處理與本集團若直接處分相關資產或負債之基礎相同，亦即如先前認列為其他綜合損益之利益或損失，於處分相關資產或負債時將被重分類為損益，則當喪失對子公司之控制時，將該利益或損失自權益重分類為損益。

2. 列入合併財務報告之子公司：

投資公司 名稱	子公司 名稱	業務性質	所持股權百分比		說明
			113年12月31日	112年12月31日	
大聯大控股股份有限公司	世平興業股份有限公司	電子零件 代理經銷	100.00	100.00	
大聯大控股股份有限公司	品佳股份有限公司	電腦軟硬體及 電子產品之經 銷	100.00	100.00	
大聯大控股股份有限公司	WPG Korea Co., Ltd.	電子零件 代理經銷	100.00	100.00	
大聯大控股股份有限公司	大聯大電子股份有 限公司	倉儲業務	100.00	100.00	
大聯大控股股份有限公司	WPG International (CI) Limited	控股公司	100.00	100.00	
大聯大控股股份有限公司	詮鼎科技股份有限 公司	電子零組件銷 售	100.00	100.00	
大聯大控股股份有限公司	友尚股份有限公司	電子零組件買 賣業務	100.00	100.00	
大聯大控股股份有限公司	世友投資股份有限 公司	一般投資 業務	100.00	100.00	
大聯大控股股份有限公司	鑫聯大投資控股股 份有限公司	控股公司	58.86	58.86	
大聯大控股股份有限公司	WPG EMEA B.V.	電子零組件 銷售	100.00	100.00	
大聯大控股股份有限公司	大聯大電子(香 港)有限公司	電子零件 代理經銷	100.00	100.00	
大聯大控股股份有限公司	WPG South Asia Pte. Ltd.	電子零組件銷 售	100.00	100.00	
世友投資股份有限 公司	鑫聯大投資控股股 份有限公司	控股公司	1.74	1.74	
世友投資股份有限 公司	LaaS Holdings (Samoa) Limited	控股公司	100.00	100.00	
LaaS Holdings (Samoa) Limited	LaaS Holdings (HK) Limited	控股公司	100.00	100.00	
LaaS Holdings (HK) Limited	共創智能(東莞)供 應鏈管理有限公司	智能倉儲增值 服務	100.00	100.00	
世平興業股份有限 公司	WPI International (South Asia) Pte. Ltd.	電子零件 代理經銷	100.00	100.00	
世平興業股份有限 公司	WPI Technology Pte. Ltd.	電子零件 代理經銷	100.00	100.00	

投資公司 名稱	子公司 名稱	業務性質	所持股權百分比		說明
			113年12月31日	112年12月31日	
世平興業股份有限公司	龍臨實業股份有限公司	電子零件 代理經銷	100.00	100.00	
世平興業股份有限公司	大傳企業股份有限公司	電子零件 代理經銷	100.00	100.00	
大傳企業股份有限公司	Teco Enterprise Holding (BVI) Co., Ltd.	一般投資 事業	100.00	100.00	
Teco Enterprise Holding (BVI) Co., Ltd.	大傳電子股份有限公司	電子材料及零 件進出口買賣	100.00	100.00	
WPI International (South Asia) Pte. Ltd.	Genuine C&C (IndoChina) Pte Ltd.	電子零件 代理經銷	80.00	80.00	
WPI International (South Asia) Pte. Ltd.	WPG Americas Inc.	電子零件 代理經銷	2.85	4.31	註2
WPI International (South Asia) Pte. Ltd.	World Peace International (South Asia) Pte Ltd.	電子零件 代理經銷	100.00	100.00	
World Peace International (South Asia) Pte Ltd.	World Peace International (India) Pvt., Ltd.	電子零件 代理經銷	100.00	100.00	
World Peace International (South Asia) Pte Ltd.	WPG C&C (Malaysia) Sdn Bhd	電子零件 代理經銷	100.00	100.00	
World Peace International (South Asia) Pte Ltd.	WPG C&C (Thailand) Co., Ltd.	資訊產品 代理經銷	100.00	100.00	註3
World Peace International (South Asia) Pte Ltd.	WPG C&C Computers And Peripheral (India) Private Limited	電子零件 代理經銷	100.00	100.00	
WPI Technology Pte. Ltd.	世平國際 (香港) 有限公司	電子零件 代理經銷	100.00	100.00	
世平國際 (香港) 有限公司	WPG C&C Limited	資訊產品 代理經銷	100.00	100.00	
龍臨實業股份有限公司	Longview Technology GC Limited	控股公司	100.00	100.00	
龍臨實業股份有限公司	隆昕國際股份有限公司	電子零件 代理經銷	0.00	0.00	註7
Longview Technology GC Limited	隆昕國際 (香港) 有限公司	電子零件 代理經銷	100.00	100.00	
品佳股份有限公司	品佳國際有限公司	控股公司	100.00	100.00	

投資公司 名稱	子公司 名稱	業務性質	所持股權百分比		說明
			113年12月31日	112年12月31日	
品佳股份有限公司	Win-Win Systems Ltd.	控股公司	100.00	100.00	
品佳股份有限公司	SAC Components (South Asia) Pte. Ltd.	電腦軟硬體及電子產品之經銷	100.00	100.00	
品佳股份有限公司	凱悌股份有限公司	電子零件代理經銷	100.00	100.00	
品佳股份有限公司	衡國企業股份有限公司	電子零件代理經銷	70.00	70.00	註8
品佳股份有限公司	鑫衡廣國際貿易(上海)有限公司	電子零件代理經銷	100.00	100.00	註9
品佳股份有限公司	品佳芯連科技(深圳)有限公司	電子零件代理經銷	100.00	100.00	註10及11
凱悌股份有限公司	光勤股份有限公司	電子零件代理經銷	100.00	100.00	
品佳國際有限公司	品佳電子有限公司	電腦軟硬體及電子產品之經銷	100.00	100.00	
WPG Korea Co., Ltd.	Apache Communication Inc.(B.V.I.)	一般投資業務	100.00	100.00	
Apache Communication Inc.(B.V.I.)	Apache Korea Corp.	電子零組件銷售	100.00	100.00	
WPG International (CI) Limited	WPG International (Hong Kong) Limited	控股公司	100.00	100.00	
WPG International (CI) Limited	WPG Americas Inc.	電子零件代理經銷	97.15	95.69	註2
WPG International (CI) Limited	Bom2buy Limited	一般貿易	100.00	100.00	註15
WPG International (CI) Limited	大聯大基通有限公司	電子零件代理經銷	100.00	100.00	
WPG International (Hong Kong) Limited	大聯大商貿有限公司	電子零件代理經銷	100.00	100.00	
WPG International (Hong Kong) Limited	大聯大商貿(深圳)有限公司	電腦軟硬體及電子產品之經銷	100.00	100.00	
WPG South Asia Pte. Ltd.	WPG Malaysia Sdn. Bhd	電子零件代理經銷	100.00	100.00	
WPG South Asia Pte. Ltd.	WPG (Thailand) Co., Ltd.	電子零件代理經銷	100.00	100.00	註5
WPG South Asia Pte. Ltd.	WPG India Electronics Pvt Ltd.	電子零件代理經銷	99.99	99.99	註6
WPG South Asia Pte. Ltd.	WPG Electronics (Philippines) Inc.	電子零件代理經銷	100.00	100.00	註4
WPG South Asia Pte. Ltd.	大聯大訊聯有限公司	電子零件代理經銷	100.00	100.00	

投資公司 名稱	子公司 名稱	業務性質	所持股權百分比		說明
			113年12月31日	112年12月31日	
WPG South Asia Pte. Ltd.	WPG Vietnam Co., Ltd.	電子零件 代理經銷	100.00	100.00	
WPG South Asia Pte. Ltd.	Yosun Singapore Pte Ltd.	電子零組件買 賣業務	100.00	100.00	
WPG Malaysia Sdn. Bhd	WPG India Electronics Pvt Ltd.	電子零件 代理經銷	0.01	0.01	註6
詮鼎科技股份有限公司	昱博科技股份有限公司	電子材料批發 銷售	100.00	100.00	
詮鼎科技股份有限公司	恆伸股份有限公司	電子材料批發 銷售	100.00	100.00	
詮鼎科技股份有限公司	振遠科技股份有限公司	電子材料批發 銷售	100.00	100.00	
詮鼎科技股份有限公司	Fame Hall International Co., Ltd.	一般投資 業務	100.00	100.00	
振遠科技股份有限公司	Frontek International Limited	一般投資 業務	100.00	100.00	
Fame Hall International Co., Ltd.	Restar WPG Corporation	電子材料批發 銷售	48.98	48.98	註13及14
Frontek International Limited	芯利安科技有限公 司	電子零組件銷 售	100.00	100.00	
友尚股份有限公司	建智股份有限公司	電子零組件買 賣業務	100.00	100.00	
友尚股份有限公司	Suntop Investments Limited	一般投資 業務	100.00	100.00	
友尚股份有限公司	富威科技股份有限 公司	電子零組件買 賣業務	100.00	100.00	
富威科技股份有限 公司	富威國際股份有限 公司	電子零件之買 賣	100.00	100.00	
富威科技股份有限 公司	Richpower Electronic Devices Pte., Ltd.	電子零件之買 賣	100.00	100.00	
建智股份有限公司	建智(香港)有限 公司	電子零組件買 賣業務	100.00	100.00	
Suntop Investments Limited	Yosun Hong Kong Corp. Ltd.	電子零組件買 賣業務	100.00	100.00	
Yosun Hong Kong Corp. Ltd.	友尚華南科技(深 圳)有限公司	電子零組件買 賣業務	100.00	100.00	
Yosun Hong Kong Corp. Ltd.	友尚電子(上海) 有限公司	電子零組件買 賣及倉儲業務	100.00	100.00	
鑫聯大投資控股股 份有限公司	捷元股份有限公司	電腦及週邊設 備	100.00	100.00	
鑫聯大投資控股股 份有限公司	鑫聯大(香港)有 限公司	控股公司	100.00	100.00	
鑫聯大投資控股股 份有限公司	鑫鵬瑜有限公司	電子產品等之 銷售	100.00	100.00	

投資公司 名稱	子公司 名稱	業務性質	所持股權百分比		說明
			113年12月31日	112年12月31日	
鑫聯大(香港)有限公司	鵬瑜(上海)數碼 科技有限公司	電子產品等之 銷售	100.00	100.00	
鑫聯大(香港)有限公司	世平偉業國際貿易 (上海)有限公司	電子產品等之 銷售	100.00	100.00	
鑫聯大(香港)有限公司	鑫加淘(上海)實 業發展有限公司	室內兒童樂園	70.00	70.00	
鑫加淘(上海)實業 發展有限公司	鑫童樂(上海)實 業發展有限公司	室內兒童樂園	100.00	100.00	
捷元股份有限公司	合邦商網股份有限 公司	經營B2C與 O2O事業的電 子商務公司	100.00	100.00	
捷元股份有限公司	Genuine C&C Holding Inc. (Seychelles)	控股公司	0.00	0.00	註12
鵬瑜(上海)數碼 科技有限公司	鵬瑜國際有限公司	電子產品等之 銷售	100.00	100.00	
WPG EMEA B.V.	WPG EMEA UK LIMITED	電子零組件銷 售	100.00	100.00	

註1：本公司對上列子公司綜合持有表決權股份超過50%或具有控制力。

註2：子公司WPG Americas Inc.於民國113年2月辦理現金增資，世平興業股份有限公司透過WPI International (South Asia) Pte. Ltd. 及世平國際(香港)有限公司持有WPG Americas Inc.未依持股比例增資，合計持股降為2.85%，進而併同WPG International (CI) Limited持有WPG Americas Inc. 參與增資後之持股增加至97.15%，合計持股為100%。

註3：因當地法令限制需透過他人名義持有該被投資公司51%之持股比例，若併同考量，已對該被投資公司具100%之實質控制力。

註4：因當地法令限制需透過他人名義持有該被投資公司62%之持股比例，若併同考量，已對該被投資公司具100%之實質控制力。

註5：因當地法令限制需透過他人名義持有該被投資公司61%之持股比例，若併同考量，已對該被投資公司具100%之實質控制力。

註6：WPG South Asia Pte. Ltd.及WPG Malaysia Sdn. Bhd分別對該子公司持有99.99%及0.01%，合計持有該子公司100%股權。

註7：子公司隆昕國際股份有限公司於民國111年12月辦理解散決算，並已於民國113年1月30日解散清算完結。

註8：子公司品佳股份有限公司經董事會決議收購衡國企業股份有限公司70%股權，交易基準日為民國112年5月1日。

註9：子公司品佳股份有限公司經董事會決議收購鑫衡廣國際貿易(上海)有限公司

100%股權，交易基準日為民國112年5月1日。

註10：子公司品佳股份有限公司經董事會決議收購茂捷貿易(深圳)有限公司100%股權，交易基準日為民國112年5月1日。

註11：子公司茂捷貿易(深圳)有限公司已於民國113年3月更名為品佳芯連科技(深圳)有限公司。

註12：子公司Genuine C&C Holding Inc. (Seychelles)已於民國112年3月29日完成清算程序。

註13：子公司詮鼎科技股份有限公司於民國112年7月未參與孫公司AIT Japan Inc.現金增資，致持股比例降為48.98%，而喪失對該公司之控制力，於民國113年及112年12月31日非為列入合併財務報告之子公司。

註14：AIT Japan Inc.已於民國113年1月更名為Restar WPG Corporation。

註15：大聯大雲端服務有限公司已於民國113年9月更名為Bom2buy Limited。

3. 未列入合併財務報告之子公司：無此情形。

4. 子公司會計期間不同之調整及處理方式：無此情形。

5. 重大限制：無此情形。

6. 對本集團具重大性之非控制權益之子公司：

本集團民國113年及112年12月31日非控制權益總額分別為\$1,150,124及\$999,424，下列為對本集團具重大性之非控制權益及所屬子公司之資訊：

子公司名稱	主要營業場所	非控制權益			
		113年12月31日		112年12月31日	
		金額	持股百分比	金額	持股百分比
鑫聯大投資控股股份有限公司及其子公司	台灣	\$912,314	39.40%	\$820,747	39.40%

子公司彙總性財務資訊：

(1) 資產負債表

	鑫聯大投資控股股份有限公司及其子公司	
	113年12月31日	112年12月31日
流動資產	\$ 14,785,240	\$ 7,363,538
非流動資產	398,372	340,196
流動負債	(12,635,004)	(5,421,715)
非流動負債	(261,252)	(215,143)
淨資產總額	2,287,356	2,066,876
減：非控制權益	(28,166)	(16,242)
歸屬於母公司業主之權益	\$ 2,315,522	\$ 2,083,118

(2) 綜合損益表

	鑫聯大投資控股股份有限公司及其子公司	
	113年度	112年度
收入	\$ 28,392,539	\$ 21,293,483
稅前淨利	327,360	194,952
所得稅費用	(94,329)	(73,184)
本期淨利	233,031	121,768
其他綜合損益（稅後淨額）	68,207	(21,589)
本期綜合損益總額	301,238	100,179
綜合損益總額歸屬於非控制權益	(11,924)	(12,758)
支付予非控制權益股利	\$ 31,699	\$ 39,624

(3) 現金流量表

	鑫聯大投資控股股份有限公司及其子公司	
	113年度	112年度
營業活動之淨現金流（出）入	\$ (7,250)	\$ 710,153
投資活動之淨現金流入（出）	1,301,376	(834,493)
籌資活動之淨現金流出	(1,143,685)	(343,392)
匯率變動對現金及約當現金之影響	89,856	3,474
本期現金及約當現金增加（減少）數	240,297	(464,258)
期初現金及約當現金餘額	1,092,540	1,556,798
期末現金及約當現金餘額	\$ 1,332,837	\$ 1,092,540

(四) 外幣換算

本集團內每一個體之財務報告所列之項目，均係以該個體營運所處主要經濟環境之貨幣（即功能性貨幣）衡量。本合併財務報告係以本公司之功能性貨幣「新台幣」作為表達貨幣列報。

1. 外幣交易及餘額

- (1) 外幣交易採用交易日或衡量日之即期匯率換算為功能性貨幣，換算此等交易產生之換算差額認列為當期損益。
- (2) 外幣貨幣性資產及負債餘額，按資產負債表日之即期匯率評價調整，因調整而產生之換算差額認列為當期損益。
- (3) 外幣非貨幣性資產及負債餘額，屬透過損益按公允價值衡量者，按資產負債表日之即期匯率評價調整，因調整而產生之兌換差額認列為當期損益；屬透過其他綜合損益按公允價值衡量者，按資產負債表日之即期匯率評價調整，因調整而產生

之兌換差額認列於其他綜合損益項目；屬非按公允價值衡量者，則按初始交易日之歷史匯率衡量。

(4) 所有兌換損益於損益表之「其他利益及損失」列報。

2. 國外營運機構之換算

(1) 功能性貨幣與表達貨幣不同之所有集團個體及關聯企業，其經營結果和財務狀況以下列方式換算為表達貨幣：

- A. 表達於每一資產負債表之資產及負債係以該資產負債表日之收盤匯率換算；
- B. 表達於每一綜合損益表之收益及費損係以當期平均匯率換算；及
- C. 所有因換算而產生之兌換差額認列為其他綜合損益。

(2) 功能性貨幣與表達不同之國外分公司，其經營結果和財務狀況以下列方式換算為表達貨幣：

- A. 表達於每一資產負債表之資產及負債係以資產負債表日之收盤匯率換算；
- B. 表達於每一綜合損益表之收益及費損係以當期月平均匯率換算；
- C. 總公司往來及營運資金係以歷史匯率換算；及
- D. 國外分公司外幣財務報表換算為新台幣之差額，列示於股東權益項下之「其他權益-國外營運機構財務報表換算之兌換差額」。

(3) 當部分處分或出售之國外營運機構為關聯企業時，將於其他綜合損益項下之兌換差額按比例重分類於當期損益作為出售利益或損失之一部分。惟當本集團即使仍保留對前關聯企業之部分權益，但已喪失對國外營運機構屬關聯企業之重大影響，則係以處分對國外營運機構之全部權益處理。

(4) 當部分處分或出售之國外營運機構為子公司時，係按比例將認列為其他綜合損益之累計兌換差額重新歸屬予該國外營運機構之非控制權益。惟當本集團即使仍保留對前子公司之部分權益，但已喪失對國外營運機構屬子公司之控制，則係以處分對國外營運機構之全部權益處理。

(5) 收購國外個體產生之商譽及公允價值調整視為該國外個體之資產及負債，並按期末匯率換算。

(五) 資產負債區分流動及非流動之分類標準

1. 資產符合下列條件之一者，分類為流動資產：

- (1) 預期將於正常營業週期中實現該資產，或意圖將其出售或消耗者。
- (2) 主要為交易目的而持有者。
- (3) 預期於資產負債表日後十二個月內實現者。
- (4) 現金或約當現金，但於資產負債表日後至少十二個月交換或用以清償負債受到限制者除外。

本集團將所有不符合上述條件之資產分類為非流動。

2. 負債符合下列條件之一者，分類為流動負債：

(1) 預期將於正常營業週期中清償者。

(2) 主要為交易目的而持有者。

(3) 預期於資產負債表日後十二個月內到期清償者。

(4) 不能無條件將清償期限遞延至資產負債表日後至少十二個月者。

本集團將所有不符合上述條件之負債分類為非流動。

(六) 約當現金

約當現金係指短期並具高度流動性之投資，該投資可隨時轉換成定額現金且價值變動之風險甚小。定期存款符合前述定義且其持有目的係為滿足營運上之短期現金承諾者，分類為約當現金。

(七) 透過損益按公允價值衡量之金融資產

1. 係指非屬按攤銷後成本衡量或透過其他綜合損益按公允價值衡量之金融資產。衍生工具除依避險會計被指定為避險項目外，均分類為持有供交易之金融資產。

2. 本集團對於符合慣例交易之透過損益按公允價值衡量之金融資產係採用交易日會計。

3. 本集團於原始認列時按公允價值衡量，相關交易成本認列於損益，後續按公允價值衡量，其利益或損失認列於損益。

4. 當收取股利之權利確立，與股利有關之經濟效益很有可能流入，及股利金額能可靠衡量時，本集團於損益認列股利收入。

(八) 透過其他綜合損益按公允價值衡量之金融資產

1. 係指原始認列時作一不可撤銷之選擇，將非持有供交易之權益工具投資的公允價值變動列報於其他綜合損益。

2. 本集團對於符合交易慣例之透過其他綜合損益按公允價值衡量之金融資產係採用交易日會計。

3. 本集團於原始認列時按其公允價值加計交易成本衡量，後續按公允價值衡量，屬權益工具之公允價值變動認列於其他綜合損益，於除列時，先前認列於其他綜合損益之累積利益或損失後續不得重分類至損益，轉列至保留盈餘項下。當收取股利之權利確立，與股利有關之經濟效益很有可能流入，及股利金額能可靠衡量時，本集團於損益認列股利收入。

(九) 按攤銷後成本衡量之金融資產

本集團持有不符合約當現金之定期存款，因持有期間短，折現之影響不重大，係以投資金額衡量。

(十) 應收帳款及票據

1. 係指依合約約定，已具無條件收取因移轉商品或勞務所換得對價金額權利之帳款及票據。
2. 屬未付息之短期應收帳款及票據，因折現之影響不大，本集團係以原始發票金額衡量。

(十一) 金融資產減損

本集團於每一資產負債表日，就按攤銷後成本衡量之金融資產與包含重大財務組成部分之應收帳款及票據，考量所有合理且可佐證之資訊(包括前瞻性者)後，對自原始認列後信用風險並未顯著增加者，按12個月預期信用損失金額衡量備抵損失；對自原始認列後信用風險已顯著增加者，按存續期間預期信用損失金額衡量備抵損失；就不包含重大財務組成部分之應收帳款，按存續期間預期信用損失金額衡量備抵損失。

(十二) 金融資產之除列

本集團於符合下列情況之一時，將除列金融資產：

1. 收取來自金融資產現金流量之合約權利失效。
2. 移轉收取金融資產現金流量之合約權利，且業已移轉金融資產所有權之所有風險及報酬。
3. 移轉收取金融資產現金流量之合約權利，惟未保留對金融資產之控制。

(十三) 存貨

1. 存貨之購買成本包含購買價格、進口稅捐以及直接歸屬於取得商品之其他成本。交易折扣、讓價及其他類似項目應於決定購買成本時減除。
2. 存貨按成本與淨變現價值孰低者衡量，成本依加權平均法決定。比較成本與淨變現價值孰低時，採逐項比較法，淨變現價值係指在正常營業過程中之估計售價減除完成出售所需之估計成本後之餘額。

(十四) 採用權益法之投資 - 關聯企業

1. 關聯企業指所有本集團對其有重大影響而無控制之個體，一般係直接或間接持有其20%以上表決權之股份。本集團對關聯企業之投資採用權益法處理，取得時依成本認列。
2. 本集團對關聯企業取得後之損益份額認列為當期損益，對其取得後之其他綜合損益份額則認列為其他綜合損益。如本集團對任一關聯企業之損失份額等於或超過本集團在該關聯企業之權益（包括任何其他無擔保之應收款），本集團不認列進一步之損失，除非本集團對該關聯企業發生法定義務、推定義務或已代其支付款項。

3. 當關聯企業發生非損益及其他綜合損益之權益變動且不影響對關聯企業之持股比例時，本集團將所有權益變動按持股比例認列為「資本公積」。
4. 本集團與關聯企業間交易所產生之重大未實現損益業已依其對關聯企業之權益比例銷除；除非證據顯示該交易所轉讓之資產已減損，否則未實現損失亦予以消除。關聯企業之會計政策已作必要之調整，與本集團採用之政策一致。
5. 關聯企業增發新股時，若本集團未按比例認購或取得，致使投資比例發生變動但仍對其有重大影響，該股權淨值變動之增減數係調整「資本公積」及「採用權益法之投資」。若致使投資比例下降者，除上述調整外，與該所有權權益之減少有關而先前已認列於其他綜合損益之利益或損失，且該利益或損失於處分相關資產或負債時須被重分類至損益者，依減少比例重分類至損益。
6. 當集團喪失對關聯企業之重大影響，對原關聯企業之剩餘投資係按公允價值重新衡量，公允價值與帳面金額之差額認列為當期損益。
7. 當集團處分關聯企業時，如喪失對該關聯企業之重大影響，對於先前認列於其他綜合損益與該關聯企業有關之所有金額，其會計處理與本集團若直接處分相關資產或負債之基礎相同，亦即如先前認列為其他綜合損益之利益或損失，於處分相關資產或負債時將被重分類為損益，則當喪失對關聯企業之重大影響時，將該利益或損失自權益重分類為損益。如仍對該關聯企業有重大影響，僅按比例將先前在其他綜合損益中認列之金額依上述方式轉出。
8. 當集團處分關聯企業時，如喪失對該關聯企業之重大影響，將與該關聯企業有關之資本公積轉列損益；如仍對該關聯企業有重大影響，則按處分比例轉列損益。

(十五) 不動產、廠房及設備

1. 不動產、廠房及設備係以取得成本為入帳基礎，並將購建期間之有關利息資本化。
2. 後續成本只有在與該項目有關之未來經濟效益很有可能流入本集團，且該項目之成本能可靠衡量時，才包括在資產之帳面金額或認列為一項單獨資產。被重置部分之帳面金額應除列。所有其他維修費用於發生時認列為當期損益。
3. 不動產、廠房及設備之後續衡量採成本模式，除土地不提折舊外，其他按估計耐用年限以直線法計提折舊。不動產、廠房及設備各項組成若屬重大，則單獨提列折舊。
4. 本集團於每一財務年度結束對各項資產之殘值、耐用年限及折舊方法進行檢視，若殘值及耐用年限之預期值與先前之估計不同時，或資產所含之未來經濟效益之預期消耗型態已有重大變動，則自變動發生日起依國際會計準則第8號「會計政

策、會計估計值變動及錯誤」之會計估計值變動規定處理。各項資產之耐用年限如下：

房屋及建築	3 ~ 55年
運輸設備	3 ~ 10年
辦公設備	3 ~ 25年
租賃改良	3 ~ 17年
其他	3 ~ 11年

(十六) 承租人之租賃交易 - 使用權資產 / 租賃負債

1. 租賃資產於可供本集團使用之日認列為使用權資產及租賃負債。當租賃合約係屬短期租賃或低價值標的資產之租賃時，將租賃給付採直線法於租賃期間認列為費用。
2. 租賃負債於租賃開始日將尚未支付之租賃給付按本集團增額借款利率折現後之現值認列，租賃給付包括：
 - (1) 固定給付，減除可收取之任何租賃誘因；
 - (2) 殘值保證下本集團預期支付之金額；
 - (3) 購買選擇權之行使價格，若承租人可合理確定將行使該選擇權；及
 - (4) 租賃終止所須支付之罰款，若租賃期間反映承租人將行使租賃終止之選擇權。後續採利息法按攤銷後成本法衡量，於租賃期間提列利息費用。當非屬合約修改造租賃期間或租賃給付變動時，將重評估租賃負債，並將再衡量數調整使用權資產。
3. 使用權資產於租賃開始日按成本認列，成本包括：
 - (1) 租賃負債之原始衡量金額；
 - (2) 於開始日或之前支付之任何租賃給付；
 - (3) 發生之任何原始直接成本；及
 - (4) 為拆卸、移除標的資產及復原其所在地點，或將標的資產復原至租賃之條款及條件中所要求之狀態之估計成本。後續採成本模式衡量，於使用權資產之耐用年限屆滿時或租賃期間屆滿時兩者之較早者，提列折舊費用。當租賃負債重評估時，使用權資產將調整租賃負債之任何再衡量數。

(十七) 投資性不動產

投資性不動產以取得成本認列，後續衡量採成本模式。除土地外，按估計耐用年限以直線法提列折舊，耐用年限為5~50年。

(十八) 無形資產

1. 商譽

商譽係因企業合併採收購法而產生。

2. 商譽以外之無形資產主係電腦軟體及營業權等，以取得之成本認列，按估計耐用年限1~5年採直線法攤銷。

(十九) 非金融資產減損

1. 本集團於資產負債表日針對有減損跡象之資產，估計其可回收金額，當可回收金額低於其帳面價值時，則認列減損損失。可回收金額係指一項資產之公允價值減處分成本或其使用價值，兩者較高者。除商譽外，當以前年度已認列資產減損之情況不存在或減少時，則迴轉減損損失，惟迴轉減損損失而增加之資產帳面金額，不超過該資產若未認列減損損失情況下減除折舊或攤銷後之帳面金額。
2. 商譽定期估計其可回收金額。當可回收金額低於其帳面價值時，則認列減損損失。商譽減損之減損損失於以後年度不予迴轉。
3. 商譽為減損測試之目的，分攤至現金產生單位。此項分攤是依據營運部門辨認，將商譽分攤至預期可從產生商譽之企業合併而受益之現金產生單位或現金產生單位群組。

(二十) 借款

1. 係指向銀行借入之長、短期款項。本集團於原始認列時按其公允價值減除交易成本衡量，後續就減除交易成本後之價款與贖回價值之任何差額，採有效利息法按攤銷程序於流通期間內認列利息費用於損益。
2. 設立借款額度時支付之費用，當很有可能提取部分或全部額度，則該費用認列為借款之交易成本，予以遞延至動支發生時認列為有效利率之調整；當不太可能提取部分或全部額度，則認列該費用為預付款項，並在額度相關之期間內攤銷。

(二十一) 應付帳款及票據

1. 係指因賒購原物料、商品或勞務所發生之債務及因營業與非因營業而發生之應付票據。
2. 屬未付息之短期應付帳款及票據，因折現之影響不大，本集團係以原始發票金額衡量。

(二十二) 透過損益按公允價值衡量之金融負債

1. 係指發生之主要目的為近期內再買回，及除依避險會計被指定為避險工具外之衍生工具而持有供交易之金融負債。
2. 本集團於原始認列時按公允價值衡量，相關交易成本認列於損益，後續按公允價值衡量，其利益或損失認列於損益。

(二十三) 應付可轉換公司債

本集團發行之應付可轉換公司債，嵌入有轉換權(即持有人可選擇轉換為本公司普通股之權利，且為固定金額轉換固定數量之股份)及贖回權。於初始發行時將發行價格依發行條件區分為金融資產或權益，其處理如下：

- (1) 嵌入之贖回權：於原始認列時以其公允價值之淨額帳列「透過損益按公允價值衡量之金融資產」；後續於資產負債表日，按當時之公允價值評價，差額認列「透過損益按公允價值衡量之金融資產利益或損失」。
- (2) 公司債之主契約：於原始認列時按公允價值衡量，與贖回價值間之差額認列為應付公司債溢折價；後續採有效利息法按攤銷程序於流通期間內認列於損益，作為「財務成本」之調整項目。
- (3) 嵌入之轉換權(符合權益之定義)：於原始認列時，就發行金額扣除上述「透過損益按公允價值衡量之金融資產」及「應付公司債」後之剩餘價值帳列「資本公積－認股權」，後續不再重新衡量。
- (4) 發行之任何直接歸屬之交易成本，按上述各項組成之原始帳面金額比例分配至各負債及權益之組成部分。
- (5) 當持有人轉換時，帳列負債組成部分(包括「應付公司債」及「透過損益按公允價值衡量之金融資產」)按其分類之後續衡量方法處理，再以前述依負債組成部分之帳面金額加計「資本公積－認股權」之帳面金額作為換出普通股之發行成本。

(二十四) 金融負債之除列

本集團於合約所載之義務履行、取消或到期時，除列金融負債。

(二十五) 金融資產及負債之互抵

當有法律上可執行之權利將所認列之金融資產及負債金額抵銷，且意圖以淨額基礎交割或同時實現資產及清償負債時，始可將金融資產及金融負債互抵，並於資產負債表中以淨額表達。

(二十六) 非避險之衍生工具

非避險之衍生工具於原始認列時按簽訂合約當日之公允價值衡量，帳列透過損益按公允價值衡量之金融資產或負債，後續按公允價值衡量，其利益或損失認列於損益。

(二十七) 員工福利

1. 短期員工福利

短期員工福利係以預期支付之非折現金額衡量，並於相關服務提供時認列為費用。

2. 退休金

(1) 確定提撥計畫

對於確定提撥計畫，係依權責發生基礎將應提撥之退休基金數額認列為當期之退休金成本。預付提撥金於可退還現金或減少未來給付之範圍內認列為資產。

(2) 確定福利計畫

A. 確定福利計畫下之淨義務係以員工當期或過去服務所賺得之未來福利金額折現計算，並以資產負債表日之確定福利義務現值減除計畫資產之公允價值。確定福利淨義務每年由精算師採用預計單位福利法計算，折現率則參考資產負債表日與確定福利計畫之貨幣及期間一致之政府公債於資產負債表日之市場殖利率。

B. 確定福利計畫產生之再衡量數於發生當期認列於其他綜合損益，並表達於保留盈餘。

3. 員工酬勞及董事酬勞

員工酬勞及董事酬勞係於具法律或推定義務且金額可合理估計時，認列為費用及負債。嗣後決議實際配發金額與估列金額有差異時，則按會計估計值變動處理。另以股票發放員工酬勞者，計算股數之基礎為董事會決議日前一日收盤價。

(二十八) 所得稅

1. 所得稅費用包含當期及遞延所得稅。除與列入其他綜合損益或直接列入權益之項目有關之所得稅分別列入其他綜合損益或直接列入權益外，所得稅係認列於損益。
2. 本集團依據營運及產生應課稅所得之所在國家在資產負債表日已立法或已實質性立法之稅率計算當期所得稅。管理階層就適用所得稅相關法規定期評估所得稅申報之狀況，並在適用情況下根據預期須向稅捐機關支付之稅款估列所得稅負債。未分配盈餘依所得稅法加徵所得稅，嗣盈餘產生年度之次年度於股東會通過盈餘分派案後，始就實際盈餘之分派情形，認列未分配盈餘所得稅費用。
3. 遞延所得稅採用資產負債表法，按資產及負債之課稅基礎與其於合併資產負債表之帳面金額所產生之暫時性差異認列。源自於原始認列之商譽所產生之遞延所得稅負債則不予認列，若遞延所得稅源自於交易（不包括企業合併）中對資產或負債之原始認列，且在交易當時未影響會計利潤或課稅所得（課稅損失）亦未產生相等之應課稅及可減除暫時性差異，則不予認列。若投資子公司及關聯

企業產生之暫時性差異，本集團可以控制暫時性差異迴轉之時點，且暫時性差異很有可能於可預見之未來不會迴轉者則不予認列。遞延所得稅採用在資產負債表日已立法或已實質性立法，並於有關之遞延所得稅資產實現或遞延所得稅負債清償時預期適用之稅率及稅法為準。

4. 遞延所得稅資產於暫時性差異很有可能用以抵減未來應課稅所得之範圍內認列，並於每一資產負債表日重新評估未認列及已認列之遞延所得稅資產。
5. 當有法定執行權將所認列之當期所得稅資產及負債金額互抵且有意圖以淨額基礎清償或同時實現資產及清償負債時，始將當期所得稅資產及當期所得稅負債互抵；當有法定執行權將當期所得稅資產及當期所得稅負債互抵，且遞延所得稅資產及負債由同一稅捐機關課徵所得稅之同一納稅主體、或不同納稅主體產生但各主體意圖以淨額基礎清償或同時實現資產及清償負債時，始將遞延所得稅資產及負債互抵。

(二十九) 股本

1. 普通股分類為權益。特別股之分類係對合約協議之實質及金融負債與權益工具之定義，就附於特別股之特定權利予以評估，當展現金融負債之基本特性則分類為負債，否則分類為權益。直接歸屬於發行新股之增額成本以扣除所得稅後之淨額於權益中列為價款減項。
2. 本集團買回已發行股票時，將所支付之對價包括任何可直接歸屬之增額成本以稅後淨額認列為股東權益之減項。買回之股票後續再發行時，所收取之對價扣除任何可直接歸屬之增額成本及所得稅影響後與帳面金額之差額認列為股東權益之調整。

(三十) 股利分配

分派予本公司股東之股利於本公司股東會決議分派股利時於財務報告認列，分派現金股利認列為負債，分派股票股利則認列為待分配股票股利，並於發行新股基準日時轉列普通股。

(三十一) 收入認列

1. 本集團銷售電子零組件相關產品。銷貨收入於產品之控制移轉予客戶時認列，即當產品被交付予銷售客戶，且本集團並無尚未履行之履約義務可能影響客戶接受該產品時。當產品被運送至指定地點，陳舊過時及滅失之風險已移轉予客戶，且客戶依據銷售合約接受產品，或有客觀證據證明所有接受標準皆已滿足時，商品交付方屬發生。

2. 銷售收入以合約價格扣除估計數量折扣或銷貨折讓之淨額認列。給予客戶之數量折扣或銷貨折讓通常依據歷史經驗予以估計，收入認列金額以未來高度很有可能不會發生重大迴轉之部分為限，並於每一資產負債表日更新估計。截至資產負債表日止之銷貨相關之估計應付客戶數量折扣或銷貨折讓認列為退款負債。
3. 應收帳款於商品交付予客戶時認列，因自該時點起本集團對合約價款具無條件權利，僅須時間經過即可自客戶收取對價。

(三十二) 企業合併

1. 本集團採用收購法進行企業合併。合併對價根據所移轉之資產、所產生或承擔之負債及所發行之權益工具之公允價值計算，所移轉之對價包括或有對價約定所產生之任何資產和負債之公允價值。與收購有關之成本於發生時認列為費用。企業合併中所取得可辨認之資產及所承擔之負債，按收購日之公允價值衡量。本集團以個別收購交易為基準，非控制權益之組成部分屬現時所有權權益且其持有者有權於清算發生時按比例份額享有企業淨資產者，選擇按收購日公允價值或按非控制權益占被收購者可辨認淨資產之比例衡量；非控制權益之所有其他組成部分則按收購日公允價值衡量。
2. 移轉對價、被收購者非控制權益，及先前已持有被收購者之權益之公允價值總額，若超過所取得可辨認資產及承擔之負債之公允價值，於收購日認列為商譽；所取得可辨認資產及承擔之負債之公允價值，若超過移轉對價、被收購者非控制權益，及先前已持有被收購者之權益之公允價值總額，該差額於收購日認列為當期損益。

(三十三) 營運部門

本集團營運部門資訊與提供給主要營運決策者之內部管理報告採一致之方式報導。主要營運決策者負責分配資源予營運部門並評估其績效。

五、重大會計判斷、估計及假設不確定性之主要來源

本集團編製本合併財務報告時，管理階層已運用其判斷以決定所採用之會計政策，並依據資產負債表日當時之情況對於未來事件之合理預期以作出會計估計值及假設。所作出之重大會計估計值與假設可能與實際結果存有差異，將考量歷史經驗及其他因子持續評估及調整。該等估計及假設具有導致資產及負債帳面金額於下個財務年度重大調整之風險。請詳下列對重大會計判斷、估計與假設不確定性之說明：

(一) 會計政策採用之重要判斷

收入總額或淨額認列

本集團依據交易型態及其經濟實質判定對客戶承諾之性質究係由其本身提供特定商品或勞務之履約義務（即本集團為主理人），或係為另一方安排提供該等商品或勞務之

履約義務(即本集團為代理人)。當本集團於移轉特定商品或勞務予客戶前，控制該商品或勞務，則本集團為主理人，就移轉特定商品或勞務之預期有權取得之對價總額認列收入。若特定商品或勞務移轉予客戶前，本集團並未控制該等商品或勞務，則本集團為代理人，係為另一方提供特定商品或勞務予客戶作安排，就此安排有權取得之任何收費或佣金認列為收入。

本集團依據下列指標判定於特定商品或勞務移轉予客戶前控制該商品或勞務：

1. 對完成提供特定商品或勞務之承諾負有主要責任。
2. 於特定商品或勞務移轉予客戶前或於控制移轉後承擔存貨風險。
3. 對特定商品或勞務具有訂定價格之裁量權。

(二) 重要會計估計值及假設

1. 商譽減損評估

商譽減損之評價過程依賴本集團之主觀判斷，包含辨認現金產生單位及分攤資產負債和商譽至相關現金產生單位，及決定相關現金產生單位之可回收金額。有關商譽減損評估，請參閱附註六(十三)之說明。

2. 應收帳款備抵損失提列評估

備抵損失提列評估過程中，本集團必須運用判斷及估計決定應收帳款之未來可回收性。而其未來可回收性受多項因素影響，如：客戶之財務狀況、本集團內部信用評等、歷史交易記錄及目前經濟狀況等多項可能影響客戶付款能力之因素。若有對其可回收性產生疑慮時，本集團針對該帳款評估回收之可能性並提列適當之備抵。此備抵之評估係依據資產負債表日當時之情況對於未來事件之合理預期，惟實際結果可能與估計存有差異，故可能產生重大變動。有關應收帳款備抵損失提列評估，請參閱附註十二(二)之說明。

六、重要會計項目之說明

(一) 現金及約當現金

	113年12月31日	112年12月31日
零用金及庫存現金	\$ 2,522	\$ 9,620
支票存款	3,357,703	3,596,932
活期存款	15,931,004	17,157,508
定期存款	3,397,091	1,032,285
合計	<u>\$ 22,688,320</u>	<u>\$ 21,796,345</u>

1. 本集團往來之金融機構信用品質良好，且本集團與多家金融機構往來以分散信用風險，預期發生違約之可能性甚低。
2. 本集團未有將現金及約當現金提供質押之情形。

(二) 透過損益按公允價值衡量之金融資產 / 負債

項 目	113年12月31日	112年12月31日
流動項目：		
強制透過損益按公允價值衡量之金融資產		
衍生性金融商品	\$ 5,984	\$ 333
評價調整	1,499	1,523
合計	<u>\$ 7,483</u>	<u>\$ 1,856</u>
持有供交易之金融負債		
衍生性金融商品	\$ 613	\$ 5,289
非流動項目：		
強制透過損益按公允價值衡量之金融資產		
上市櫃公司股票	\$ 453,234	\$ 638,324
興櫃公司股票	33,117	—
非上市、上櫃、興櫃股票	907,235	913,373
非公開發行公司特別股股票	34,200	34,200
嵌入式衍生工具 (國內無擔保可轉換公司債之贖回權)	3,850	—
小計	<u>1,431,636</u>	<u>1,585,897</u>
評價調整	1,163,925	1,757,676
合計	<u>\$ 2,595,561</u>	<u>\$ 3,343,573</u>

1. 透過損益按公允價值衡量之金融資產 / 負債認列於 (損) 益之明細如下：

	113年度	112年度
強制透過損益按公允價值衡量 之金融資產 / 負債		
權益工具	\$ 146,018	\$ 1,711,841
衍生工具	156,542	170,233
	<u>\$ 302,560</u>	<u>\$ 1,882,074</u>

2. 本集團承作未適用避險會計之衍生性金融資產 / 負債之交易及合約資訊說明如下：

113年12月31日			
衍生性金融資產 / 負債	合約金額 (名目本金)(註)		契約期間
流動項目：			
遠期外匯合約			
- 預售遠期外匯	美金	3,000	113.12.27~114.02.04
	人民幣	99,000	113.11.19~114.02.06
- 預購遠期外匯	美金	14,250	113.11.13~114.03.28
期貨交易	\$	4,595	113.12.31~114.01.15
112年12月31日			
衍生性金融資產 / 負債	合約金額 (名目本金)(註)		契約期間
流動項目：			
遠期外匯合約			
- 預售遠期外匯	人民幣	51,000	112.11.27~113.02.20
- 預購遠期外匯	美金	23,150	112.12.01~113.02.15
期貨交易	\$	3,575	112.12.28~113.01.17

註：單位仟元。

(1) 遠期外匯合約

本集團從事上開遠期外匯交易，主係預（購）售遠期外匯合約，係為規避（進口）外銷之匯率風險，惟並不符合避險會計之所有條件，故不適用避險會計。

(2) 期貨交易

本集團簽訂之期貨交易係股價指數期貨，係為獲取價差。民國113年及112年12月31日期貨帳戶中留存之保證金餘額分別為\$4,309及\$3,910，其中超額保證金額分別為\$3,987及\$3,576。

3. 本集團將透過損益按公允價值衡量之金融資產提供作為質押擔保之情形，請詳附註八。

4. 相關透過損益按公允價值衡量之金融資產 / 負債公允價值資訊，請詳附註十二（三）。

(三) 透過其他綜合損益按公允價值衡量之金融資產

項目	113年12月31日	112年12月31日
非流動項目：		
權益工具		
上市櫃公司股票	\$ 4,084,437	\$ 2,903,855
非上市、上櫃、興櫃股票	281,181	253,050
小計	4,365,618	3,156,905
評價調整	867,468	277,572
合計	\$ 5,233,086	\$ 3,434,477

1. 本集團選擇將屬策略性投資之權益投資分類為透過其他綜合損益按公允價值衡量之金融資產，該等投資於民國113年及112年12月31日之公允價值分別為\$5,233,086及\$3,434,477。

2. 透過其他綜合損益按公允價值衡量之金融資產認列於損益及綜合損益之明細如下：

	113年度	112年度
<u>透過其他綜合損益按公允價值</u>		
<u>衡量之權益工具</u>		
認列於其他綜合損益之		
公允價值變動	\$ 605,697	\$ 70,093
累積利益或損失因除列轉列		
保留盈餘	\$ 15,801	\$ 2,042

3. 在不考慮所持有之擔保品或其他信用增強之情況下，最能代表本集團持有透過其他綜合損益按公允價值衡量之金融資產，於民國113年及112年12月31日信用風險最大之暴險金額分別為\$5,233,086及\$3,434,477。

4. 本集團無將透過其他綜合損益按公允價值衡量之金融資產提供作為質押擔保之情形。

5. 有關透過其他綜合損益按公允價值衡量之金融資產公允價值資訊，請詳附註十二（三）說明。

(四) 按攤銷後成本衡量之金融資產

項目	113年12月31日	112年12月31日
流動項目：		
備償戶	\$ 2,616	\$ 2,801
定期存款	493,947	552,766
	<u>\$ 496,563</u>	<u>\$ 555,567</u>

1. 按攤銷後成本衡量之金融資產認列於損益之明細如下：

	113年度	112年度
利息收入	<u>\$ 30,942</u>	<u>\$ 28,395</u>

2. 本集團部分境外資金受境外資金匯回管理運用及課稅條例規範，因不得任意動用，故分類為「按攤銷後成本衡量之金融資產－非流動」，惟本集團依據主管機關民國113年1月5日修正之IFRS問答集規定，將民國112年12月31日適用「境外資金匯回管理運用及課稅條例」所匯回之資金專戶中尚未動用之餘額\$1,595,410自「按攤銷後成本衡量之金融資產－非流動」重分類為「現金及約當現金」\$1,352,098及「按攤銷後成本衡量之金融資產－流動」\$243,312，並追溯調整至民國112年1月1日，致民國112年度現金流量表之「期初現金及約當現金餘額」自\$16,597,342調整為\$17,949,659。

3. 本集團將按攤銷後成本衡量之金融資產提供作為質押擔保之情形，請詳附註八。

4. 相關按攤銷後成本衡量之金融資產信用風險資訊，請詳附註十二（二）。

(五) 應收票據及帳款

	113年12月31日	112年12月31日
應收票據	\$ 1,623,717	\$ 2,273,594
減：備抵損失	(20)	(5)
	<u>\$ 1,623,697</u>	<u>\$ 2,273,589</u>
應收帳款	\$ 164,849,321	\$ 129,319,438
減：備抵損失	(548,638)	(995,459)
	<u>\$ 164,300,683</u>	<u>\$ 128,323,979</u>

1. 應收帳款及應收票據之帳齡分析如下：

	113年12月31日		112年12月31日	
	應收帳款	應收票據	應收帳款	應收票據
未逾期	\$ 156,518,073	\$ 1,623,717	\$ 114,505,547	\$ 2,273,594
逾期第1個月	7,304,869	—	13,025,933	—
逾期第2個月	461,929	—	998,517	—
逾期第3個月	113,661	—	42,661	—
逾期第4個月	81,516	—	106,115	—
逾期第5個月以上	369,273	—	640,665	—
	<u>\$ 164,849,321</u>	<u>\$ 1,623,717</u>	<u>\$ 129,319,438</u>	<u>\$ 2,273,594</u>

以上係以逾期月份為基準進行之帳齡分析。

- 民國113年及112年12月31日及民國112年1月1日，本集團與客戶合約之應收款（含應收票據）餘額分別為\$166,473,038、\$131,593,032及\$121,108,694。
- 本集團未將應收票據提供作為質押擔保之情形。另，將應收帳款提供作為擔保之情形請詳附註八。
- 在不考慮所持有之擔保或其他信用增強之情況下，最能代表本集團應收票據於民國113年及112年12月31日信用風險最大之暴險金額分別為\$1,623,697及\$2,273,589；最能代表本集團應收帳款於民國113年及112年12月31日信用風險最大之暴險金額分別為\$164,300,683及\$128,323,979。
- 相關應收帳款及應收票據信用風險資訊，請詳附註十二（二）。

（六）金融資產移轉

1. 整體除列之已移轉金融資產

本集團與銀行間簽訂應收帳款讓售合約，依合約規定不須承擔應收帳款無法收回之風險，須負擔因商業糾紛所造成之損失，且本集團對於該些已移轉應收帳款並無任何持續參與，因此本集團業已扣除商業糾紛估計金額後除列讓售之應收帳款。本集團提供銀行擔保所簽發之本票或銀行存款係銀行於商業糾紛發生時始得就該部分糾紛金額要求損害賠償或係銀行之讓售應收帳款業務慣例而要求本集團提供，非由本集團承擔除商業糾紛以外之損失。截至民國113年及112年12月31日止尚未結清之已讓售應收帳款相關資訊如下：

113年12月31日

讓售對象	讓售應收 帳款金額	除列金額	額 度(仟元)	已預支金額	提供擔保 項目內容
國泰世華商業銀行	\$ 570,618	\$ 570,618	美金 27,000	\$ 570,618	無
兆豐國際商業銀行	1,483,526	1,483,526	美金 123,800 \$ 760,000	912,331	註1
中國信託商業銀行	5,460,128	5,460,128	美金 405,500	2,638,874	註2
玉山商業銀行	4,072,421	4,072,421	美金 333,700	2,461,213	註3
台北富邦商業銀行	658,395	658,395	美金 129,000	232,942	無
元大商業銀行	—	—	美金 9,000	—	註4
香港商香港上海匯豐銀行	7,716,244	7,716,244	美金 297,400	6,804,172	註5
渣打國際商業銀行	36,869	36,869	美金 3,000	—	無
台新國際商業銀行	3,916,654	3,916,654	美金 35,000 \$ 11,320,000	3,038,009	註6
永豐商業銀行	2,794,361	2,794,361	美金 148,000	2,405,626	註7
遠東國際商業銀行	314,886	314,886	美金 19,000 \$ 400,000	233,244	註8
彰化商業銀行	553,148	553,148	美金 85,000	344,231	註9
星辰商業銀行	10,994,269	10,994,269	美金 644,000	9,693,975	註10
合作金庫商業銀行	—	—	美金 2,500 \$ 10,000	—	註11
香港商恒生銀行	10,443,135	10,443,135	美金 397,000	10,296,805	無
凱基銀行	626,284	626,284	美金 60,000 \$ 800,000	165,563	註12
台灣銀行	90	90	美金 13,000	90	註13
日商瑞穗銀行	1,637,289	1,637,289	美金 135,000	1,637,289	註14
大華銀行	255,640	255,640	美金 20,000	255,640	無

註1：本集團簽發本票美金123,800仟元及\$760,000作為擔保。

註2：本集團簽發本票美金40,940仟元作為擔保。

註3：本集團簽發本票美金303,700仟元作為擔保。

註4：本集團簽發本票美金9,000仟元作為擔保。

註5：本集團簽發本票美金317,210仟元作為擔保。

註6：本集團簽發本票美金3,500仟元及\$11,533,000作為擔保。

註7：本集團簽發本票美金113,000仟元作為擔保。

註8：本集團簽發本票美金19,000仟元及\$400,000作為擔保。

註9：本集團簽發本票美金85,000仟元作為擔保。

註10：本集團簽發本票美金417,100仟元作為擔保。

註11：本集團簽發本票美金2,500仟元及\$10,000作為擔保。

註12：本集團簽發本票美金6,000仟元及\$800,000作為擔保。

註13：本集團簽發本票美金13,000仟元作為擔保。

註14：本集團簽發本票美金135,000仟元作為擔保。

112年12月31日

讓售對象	讓售應收 帳款金額	除列金額	額 度(仟元)	已預支金額	提供擔保 項目內容
國泰世華商業銀行	\$ 396,223	\$ 396,223	美金 27,000	\$ 396,223	無
兆豐國際商業銀行	810,412	810,412	美金 129,500	433,892	註1
			\$ 690,000		
中國信託商業銀行	4,735,982	4,735,982	美金 441,200	1,104,558	註2
玉山商業銀行	2,425,971	2,425,971	美金 245,700	1,614,755	註3
台北富邦商業銀行	1,264,141	1,264,141	美金 120,000	1,256,936	註4
元大商業銀行	114,293	114,293	美金 24,000	—	註5
香港商香港上海匯豐銀行	5,542,043	5,542,043	美金 382,900	4,112,370	註6
渣打國際商業銀行	22,919	22,919	美金 3,000	—	無
台新國際商業銀行	3,461,680	3,461,680	美金 15,000	1,807,012	註7
			\$ 11,580,000		
永豐商業銀行	2,331,909	2,331,909	美金 140,000	1,708,153	註8
遠東國際商業銀行	304,867	304,867	美金 19,000	227,929	註9
			\$ 400,000		
彰化商業銀行	652,980	652,980	美金 85,000	426,982	註10
星辰商業銀行	7,982,409	7,982,409	美金 602,500	7,197,469	註11
合作金庫商業銀行	19,174	19,174	美金 2,500	—	註12
			\$ 10,000		
香港商恒生銀行	6,653,743	6,653,743	美金 301,280	6,561,249	無
凱基銀行	646,961	646,961	美金 53,000	256,310	註13
			\$ 800,000		
台灣銀行	18,880	18,880	美金 13,000	18,880	註14
日商瑞穗銀行	—	—	美金 80,000	—	註15
大華銀行	308,285	308,285	美金 20,000	308,285	無

註1：本集團簽發本票美金129,500仟元及\$690,000作為擔保。

註2：本集團簽發本票美金44,420仟元作為擔保。

註3：本集團簽發本票美金247,800仟元。

註4：本集團簽發本票美金500仟元作為擔保。

註5：本集團簽發本票美金29,000仟元作為擔保。

註6：本集團簽發本票美金371,410仟元作為擔保。

註7：本集團簽發本票美金1,500仟元及\$11,553,000作為擔保。

註8：本集團簽發本票美金97,000仟元作為擔保。

註9：本集團簽發本票美金19,000仟元及\$400,000作為擔保。

註10：本集團簽發本票美金85,000仟元作為擔保。

註11：本集團簽發本票美金388,100仟元作為擔保。

註12：本集團簽發本票美金2,500仟元及\$10,000作為擔保。

註13：本集團簽發本票美金4,600仟元及\$800,000作為擔保。

註14：本集團簽發本票美金13,000仟元作為擔保。

註15：本集團簽發本票美金80,000仟元作為擔保。

2. 本集團應收帳款讓售對象為國內外各金融機構，截至民國113年及112年12月31日止，已預支金額之利率區間分別為1.77%~6.3%及1.7%~6.78%。

3. 未整體除列之已移轉金融資產

(1) 本集團與銀行間簽訂應收帳款讓售合約，依合約規定本集團得將非信用狀交易應收帳款融資讓與金融機構，該應收帳款讓售銀行保有追索權，本集團對於在特定期間無法回收之所有應收帳款，仍保留該應收帳款之風險與報酬，因此本集團並未除列該等銀行具追索權之應收帳款，相關已預支之價款帳列「短期借款」項下。

(2) 截至民國113年及112年12月31日止，本集團就持續參與之範圍內繼續認列已移轉之讓售應收帳款於移轉前之原始資產之總帳面金額(即繼續認列之資產之帳面金額)及相關負債之帳面金額相關資訊如下：

	113年12月31日	112年12月31日
讓售應收帳款帳面金額	\$ 40,864	\$ 363,860
已預支價款之帳面金額	(32,624)	(284,641)
淨部位	\$ 8,240	\$ 79,219

(七) 其他應收款

	113年12月31日	112年12月31日
應收帳款讓售保留款	\$ 9,843,335	\$ 10,261,869
應退營業稅	446,388	368,576
其他	1,052,289	1,163,869
	\$ 11,342,012	\$ 11,794,314

(八) 存貨

		113年12月31日		
		成本	備抵跌價損失	帳面金額
商品存貨	\$	126,520,466	\$ (3,397,656)	\$ 123,122,810
在途存貨		29,665,944	—	29,665,944
	\$	<u>156,186,410</u>	<u>\$ (3,397,656)</u>	<u>\$ 152,788,754</u>

		112年12月31日		
		成本	備抵跌價損失	帳面金額
商品存貨	\$	95,738,980	\$ (2,846,550)	\$ 92,892,430
在途存貨		10,646,207	—	10,646,207
	\$	<u>106,385,187</u>	<u>\$ (2,846,550)</u>	<u>\$ 103,538,637</u>

本集團當期認列為費損之存貨成本：

	113年度	112年度
出售存貨成本	\$ 848,499,885	\$ 645,500,227
存貨跌價損失	749,147	1,003,287
存貨盤虧(盈)	664	(1,063)
銷貨成本	<u>\$ 849,249,696</u>	<u>\$ 646,502,451</u>

(九) 採用權益法之投資

1. 採用權益法之投資明細如下：

被投資公司	113年12月31日	112年12月31日
文晔科技股份有限公司(文晔)	\$ 15,284,372	\$ 11,016,733
Restar WPG Corporation(註)	294,093	244,340
荃寶科技股份有限公司(荃寶)	249,080	210,677
朝昶科技股份有限公司	48,051	49,109
宇量科技股份有限公司(宇量)	66,917	68,966
蘇州新寧公共保稅倉儲有限公司	850	58,519
匯宏科技股份有限公司	10,251	18,110
蘇州新寧物流有限公司	34,480	44,593
基通物流(上海)有限公司	26,411	29,867
VITEC WPG Limited	106,117	91,769
AutoSys Co., Ltd.	53,981	62,007
Beauteek Global Wellness Corporation Limited	24,951	23,003
Supply Consultants Limited	3,996	5,838
子擎顧問股份有限公司	15,690	—
	<u>\$ 16,219,240</u>	<u>\$ 11,923,531</u>

註：AIT Japan Inc.於民國113年1月更名為Restar WPG Corporation。

2. 本集團重大關聯企業之基本資訊如下：

公司名稱	主要營業場所	持股比例		關係之性質	衡量方法
		113年12月31日	112年12月31日		
文晔	台灣	13.70%	15.44%	具重大影響力	權益法

本集團重大關聯企業之彙總性財務資訊如下：

資產負債表

	文晔	
	113年12月31日	112年12月31日
流動資產	\$ 351,986,234	\$ 238,746,945
非流動資產	59,560,938	25,687,740
流動負債	(240,334,886)	(177,888,805)
非流動負債	(68,292,128)	(15,350,515)
淨資產總額	<u>\$ 102,920,158</u>	<u>\$ 71,195,365</u>
其他無形及有形淨資產之公允價值調整	194,847	160,171
調整後淨資產總額	<u>\$ 103,115,005</u>	<u>\$ 71,355,536</u>

	文晔	
	113年12月31日	112年12月31日
占關聯企業資產之份額	\$ 14,442,737	\$ 10,175,098
商譽(註)	841,635	841,635
關聯企業帳面價值	\$ 15,284,372	\$ 11,016,733

註：(1)本公司於民國109年2月透過公開收購取得文晔普通股股權29.9%，惟文晔與祥碩科技股份有限公司訂民國109年4月21日為股份交換基準日增資發行新股，本公司未依持股比例認購。另，取得該公司股權產生之商譽係經獨立評價公司出具收購價格分攤報告在案。

(2)本公司於民國112年11月經董事會決議通過處分文晔部分股權，出售股數為40,000仟股，處分價款計\$5,052,400，民國112年度認列之處分投資利益為\$2,437,325，並依比例除列國外營運機構財務報表換算之兌換差額\$219,378、資本公積\$265,624及其他綜合損益按公允價值衡量之金融資產未實現損益\$220,760。

(3)本公司於民國112年12月經董事會決議通過參與認購文晔現金增資發行新股，取得股數為15,977仟股，增資價款計\$1,517,860，前述價款已於民國113年1月付訖。

(4)文晔之可轉換公司債轉換為普通股，及文晔發行員工認股權和買回庫藏股股票，本公司亦未依持股比例認購。

綜上所述，致本公司對文晔持股比例下降為13.70%，並因未依持股比例認購增加資本公積\$898,067，除列國外營運機構財務報表換算之兌換差額\$75,804、其他綜合損益按公允價值衡量之金融資產未實現損益\$95,681及國外營運機構淨投資避險\$13,374。

綜合損益表

	文晔	
	113年度	112年度
收入	\$ 959,431,897	\$ 594,518,813
繼續營業單位本期淨利	\$ 9,013,258	\$ 3,786,534
其他綜合損益(稅後淨額)	6,069,958	10,914,983
本期綜合損益總額	\$ 15,083,216	\$ 14,701,517
自關聯企業收取之股利	\$ 275,442	\$ 761,196

3. 本集團個別不重大關聯企業之帳面金額及其經營結果之份額彙總如下：

民國113年及112年12月31日，本集團個別不重大關聯企業之帳面金額合計分別為\$934,868及\$906,798。

	113年度	112年度
繼續營業單位本期淨利	\$ (13,927)	\$ 16,605
其他綜合損益(稅後淨額)	25,641	(31,854)
本期綜合損益總額	<u>\$ 11,714</u>	<u>\$ (15,249)</u>

4. 本集團之重大關聯企業有公開市場報價者，其公允價值如下：

	113年12月31日	112年12月31日
文晔科技股份有限公司	<u>\$ 16,839,622</u>	<u>\$ 15,424,875</u>

5. 本集團民國113年及112年12月31日採用權益法之投資無減損之情形。

6. 本集團持有荃寶公司39%股權，為該公司單一最大股東，因考量荃寶公司40.49%之股權集中於其他方投資者，少數表決權持有人一起行動之票數已勝過本集團，顯示本集團無實際能力主導攸關活動，故判斷對該公司不具控制，僅具重大影響。

7. 本集團持有宇量公司持有40%股權，為該公司單一最大股東，因考量宇量公司43%之股權集中於其他方投資者，少數表決權持有人一起行動之票數已勝過本集團，顯示本集團無實際能力主導攸關活動，故判斷對該公司不具控制，僅具重大影響。

(十) 不動產、廠房及設備

	土地	房屋及建築	運輸設備	辦公設備	租賃改良	其他	合計
成本							
113年1月1日餘額	\$ 6,930,812	\$ 4,099,074	\$ 21,907	\$ 681,640	\$ 928,786	\$ 1,936,669	\$ 14,598,888
增添	—	7,576	13,191	49,902	103,322	90,910	264,901
處分	—	(3,113)	(5,186)	(52,722)	(24,559)	(27,495)	(113,075)
移轉(註)	—	26,563	—	795	—	—	27,358
匯率影響數	(2,957)	23,341	460	16,264	35,710	62,992	135,810
113年12月31日餘額	<u>\$ 6,927,855</u>	<u>\$ 4,153,441</u>	<u>\$ 30,372</u>	<u>\$ 695,879</u>	<u>\$ 1,043,259</u>	<u>\$ 2,063,076</u>	<u>\$ 14,913,882</u>
累計折舊及減損							
113年1月1日餘額	\$ 1,582	\$ 869,173	\$ 15,403	\$ 482,433	\$ 659,020	\$ 592,546	\$ 2,620,157
折舊費用	—	184,318	3,906	74,956	56,454	197,178	516,812
減損損失	—	—	—	3	1,289	2,411	3,703
處分	—	(3,113)	(5,186)	(52,194)	(20,871)	(22,930)	(104,294)
移轉(註)	—	6,776	—	(421)	—	—	6,355
匯率影響數	—	9,983	406	11,201	28,282	22,093	71,965
113年12月31日餘額	<u>\$ 1,582</u>	<u>\$ 1,067,137</u>	<u>\$ 14,529</u>	<u>\$ 515,978</u>	<u>\$ 724,174</u>	<u>\$ 791,298</u>	<u>\$ 3,114,698</u>
113年12月31日淨額	<u>\$ 6,926,273</u>	<u>\$ 3,086,304</u>	<u>\$ 15,843</u>	<u>\$ 179,901</u>	<u>\$ 319,085</u>	<u>\$ 1,271,778</u>	<u>\$ 11,799,184</u>

註：係自存貨轉至不動產、廠房及設備為\$1,486及自投資性不動產轉至不動產、廠房及設備淨額為\$19,517。

	土地	房屋及建築	運輸設備	辦公設備	租賃改良	其他	合計
成本							
112年1月1日餘額	\$ 6,920,630	\$ 4,149,898	\$ 16,774	\$ 610,192	\$ 842,819	\$ 1,713,666	\$ 14,253,979
增添	—	46,772	5,186	90,632	115,216	269,268	527,074
企業合併取得	69,793	31,535	7,370	3,253	—	—	111,951
處分	—	(61,303)	(6,300)	(19,455)	(8,238)	(22,816)	(118,112)
合併個體變動影響數	(55,792)	(70,275)	—	(1,755)	(12,706)	—	(140,528)
移轉(註)	—	20,991	—	1,290	—	—	22,281
匯率影響數	(3,819)	(18,544)	(1,123)	(2,517)	(8,305)	(23,449)	(57,757)
112年12月31日餘額	<u>\$ 6,930,812</u>	<u>\$ 4,099,074</u>	<u>\$ 21,907</u>	<u>\$ 681,640</u>	<u>\$ 928,786</u>	<u>\$ 1,936,669</u>	<u>\$ 14,598,888</u>
累計折舊及減損							
112年1月1日餘額	\$ 1,582	\$ 781,386	\$ 12,753	\$ 431,302	\$ 623,578	\$ 432,503	\$ 2,283,104
企業合併取得	—	1,642	6,792	2,504	—	—	10,938
折舊費用	—	176,356	3,224	70,343	53,136	182,465	485,524
處分	—	(61,303)	(6,300)	(19,053)	(5,749)	(16,907)	(109,312)
合併個體變動影響數	—	(27,827)	—	(1,413)	(7,150)	—	(36,390)
移轉(註)	—	4,566	—	—	—	—	4,566
匯率影響數	—	(5,647)	(1,066)	(1,250)	(4,795)	(5,515)	(18,273)
112年12月31日餘額	<u>\$ 1,582</u>	<u>\$ 869,173</u>	<u>\$ 15,403</u>	<u>\$ 482,433</u>	<u>\$ 659,020</u>	<u>\$ 592,546</u>	<u>\$ 2,620,157</u>
112年12月31日淨額	<u>\$ 6,929,230</u>	<u>\$ 3,229,901</u>	<u>\$ 6,504</u>	<u>\$ 199,207</u>	<u>\$ 269,766</u>	<u>\$ 1,344,123</u>	<u>\$ 11,978,731</u>

註：係自存貨轉至不動產、廠房及設備為\$1,290及自投資性不動產轉至不動產、廠房及設備淨額為\$16,425。

不動產、廠房及設備提供擔保之資訊，請詳附註八之說明。

(十一) 租賃交易－承租人

1. 本集團租賃之標的資產包括建物、公務車、多功能事務機等，租賃合約之期間介於1到25年。租賃合約是採個別協商並包含各種不同的條款及條件，除租賃之資產不得用作借貸擔保外，未有加諸其他之限制。
2. 使用權資產之帳面價值變動表資訊如下：

	房屋及建築	運輸設備 (公務車)	辦公設備 (影印機)	其他設備	合計
<u>成本</u>					
113年1月1日餘額	\$ 3,079,188	\$ 126,325	\$ 79,999	\$ 153,491	\$ 3,439,003
增添	239,186	35,265	34,376	43,016	351,843
處分	(535,794)	(43,808)	(15,973)	(19,729)	(615,304)
匯率影響數	149,403	8,106	863	4,404	162,776
113年12月31日餘額	<u>\$ 2,931,983</u>	<u>\$ 125,888</u>	<u>\$ 99,265</u>	<u>\$ 181,182</u>	<u>\$ 3,338,318</u>
<u>累計折舊</u>					
113年1月1日餘額	\$ 843,388	\$ 79,458	\$ 16,276	\$ 52,969	\$ 992,091
折舊費用	399,901	46,486	14,753	31,323	492,463
處分	(497,796)	(43,147)	(8,270)	(19,729)	(568,942)
匯率影響數	35,904	4,274	198	1,572	41,948
113年12月31日餘額	<u>\$ 781,397</u>	<u>\$ 87,071</u>	<u>\$ 22,957</u>	<u>\$ 66,135</u>	<u>\$ 957,560</u>
113年12月31日淨額	<u>\$ 2,150,586</u>	<u>\$ 38,817</u>	<u>\$ 76,308</u>	<u>\$ 115,047</u>	<u>\$ 2,380,758</u>

	房屋及建築	運輸設備 (公務車)	辦公設備 (影印機)	其他設備	合計
<u>成本</u>					
112年1月1日餘額	\$ 3,115,039	\$ 116,942	\$ 80,665	\$ 153,667	\$ 3,466,313
增添	342,954	21,734	3,794	18,446	386,928
企業合併取得	546	8,109	—	—	8,655
租賃修改	—	—	(287)	—	(287)
處分	(356,283)	(20,102)	(4,146)	(16,369)	(396,900)
匯率影響數	(23,068)	(358)	(27)	(2,253)	(25,706)
112年12月31日餘額	<u>\$ 3,079,188</u>	<u>\$ 126,325</u>	<u>\$ 79,999</u>	<u>\$ 153,491</u>	<u>\$ 3,439,003</u>
<u>累計折舊</u>					
112年1月1日餘額	\$ 680,661	\$ 47,379	\$ 10,809	\$ 40,859	\$ 779,708
折舊費用	406,156	47,409	9,464	28,567	491,596
企業合併取得	542	3,637	—	—	4,179
處分	(237,266)	(18,548)	(3,979)	(15,734)	(275,527)
匯率影響數	(6,705)	(419)	(18)	(723)	(7,865)
112年12月31日餘額	<u>\$ 843,388</u>	<u>\$ 79,458</u>	<u>\$ 16,276</u>	<u>\$ 52,969</u>	<u>\$ 992,091</u>
112年12月31日淨額	<u>\$ 2,235,800</u>	<u>\$ 46,867</u>	<u>\$ 63,723</u>	<u>\$ 100,522</u>	<u>\$ 2,446,912</u>

3. 本集團於民國113年及112年度使用權資產之增添分別為\$351,843及\$386,928。

4. 與租賃合約有關之損益項目資訊如下：

	113年度	112年度
<u>影響當期損益之項目</u>		
租賃負債之利息費用	\$ 68,543	\$ 65,698
屬短期租賃合約之費用	76,579	41,159
屬低價值資產租賃之費用	15,758	15,498
租賃修改(損失)利益	(9,099)	1,801

5. 本集團於民國113年及112年度租賃現金流出總額分別為\$600,310及\$541,643。

(十二) 投資性不動產

	土地	房屋及建築	合計
<u>成本</u>			
113年1月1日餘額	\$ 609,427	\$ 1,418,404	\$ 2,027,831
增添	—	895	895
移轉(註)	—	(25,872)	(25,872)
匯率影響數	—	30,394	30,394
113年12月31日餘額	\$ 609,427	\$ 1,423,821	\$ 2,033,248
<u>累計折舊</u>			
113年1月1日餘額	\$ —	\$ 512,988	\$ 512,988
折舊費用	—	32,541	32,541
移轉(註)	—	(6,355)	(6,355)
匯率影響數	—	8,782	8,782
113年12月31日餘額	\$ —	\$ 547,956	\$ 547,956
113年12月31日淨額	\$ 609,427	\$ 875,865	\$ 1,485,292

註：係自投資性不動產轉至不動產、廠房及設備淨額為\$19,517。

	土地	房屋及建築	合計
<u>成本</u>			
112年1月1日餘額	\$ 609,427	\$ 1,448,059	\$ 2,057,486
增添	—	7,776	7,776
移轉(註)	—	(20,991)	(20,991)
匯率影響數	—	(16,440)	(16,440)
112年12月31日餘額	\$ 609,427	\$ 1,418,404	\$ 2,027,831
<u>累計折舊</u>			
112年1月1日餘額	\$ —	\$ 490,811	\$ 490,811
折舊費用	—	31,373	31,373
移轉(註)	—	(4,566)	(4,566)
匯率影響數	—	(4,630)	(4,630)
112年12月31日餘額	\$ —	\$ 512,988	\$ 512,988
112年12月31日淨額	\$ 609,427	\$ 905,416	\$ 1,514,843

註：係自投資性不動產轉至不動產、廠房及設備淨額為\$16,425。

1. 投資性不動產之租金收入及直接營運費用：

	113年	112年
投資性不動產之租金收入	\$ 87,571	\$ 89,631
當期產生租金收入之投資性不動產 所發生之直接營運費用	\$ 23,942	\$ 26,620
當期未產生租金收入之投資性不動產 所發生之直接營運費用	\$ 12,355	\$ 9,370

2. 本集團持有之投資性不動產於民國113年及112年12月31日之公允價值分別為\$3,677,762及\$3,520,339。民國113年及112年12月31日之公允價值係依獨立評價專家之評價結果，該評價係依不同標的分別採用比較法、加權收益法及成本法。比較法係將估價對象與鑑價時點近期有過交易之類似房地產價值進行比較，屬第三等級公允價值；成本法係按中華民國不動產估價師公會全國聯合會發布之第四號公報之造價標準表計算。收益法之主要假設如下：

	113年12月31日	112年12月31日
折現率	3.6%~7.5%	2.28%~7.5%
成長率	0.5%~5.2%	0%~5.2%
毛利率	1.71%~2.13%	1.84%~2.59%

3. 無投資性不動產減損之情形。

4. 投資性不動產提供擔保之情形，請詳附註八之說明。

(十三) 無形資產

	營業權	電腦軟體	商譽	其他	合計
<u>成本</u>					
113年1月1日	\$ 278,428	\$ 657,356	\$ 5,632,273	\$ 114,607	\$ 6,682,664
單獨取得	—	51,722	—	—	51,722
處分	—	(14,204)	—	—	(14,204)
匯率影響數	18,966	4,340	14,837	1,914	40,057
113年12月31日	<u>\$ 297,394</u>	<u>\$ 699,214</u>	<u>\$ 5,647,110</u>	<u>\$ 116,521</u>	<u>\$ 6,760,239</u>
<u>累計折舊及減損</u>					
113年1月1日	\$ 278,428	\$ 480,738	\$ 426,777	\$ 14,814	\$ 1,200,757
攤銷費用	—	107,031	—	15,636	122,667
減損損失	—	—	151,481	—	151,481
處分	—	(14,168)	—	—	(14,168)
匯率影響數	18,966	3,733	3,638	227	26,564
113年12月31日	<u>\$ 297,394</u>	<u>\$ 577,334</u>	<u>\$ 581,896</u>	<u>\$ 30,677</u>	<u>\$ 1,487,301</u>
113年12月31日淨額	<u>\$ —</u>	<u>\$ 121,880</u>	<u>\$ 5,065,214</u>	<u>\$ 85,844</u>	<u>\$ 5,272,938</u>
<u>營業權</u>					
	營業權	電腦軟體	商譽	其他	合計
<u>成本</u>					
112年1月1日	\$ 278,474	\$ 498,195	\$ 5,576,209	\$ 26,271	\$ 6,379,149
單獨取得	—	183,204	—	—	183,204
企業合併取得	—	606	150,839	89,641	241,086
處分	—	(22,601)	(92,790)	—	(115,391)
匯率影響數	(46)	(2,048)	(1,985)	(1,305)	(5,384)
112年12月31日	<u>\$ 278,428</u>	<u>\$ 657,356</u>	<u>\$ 5,632,273</u>	<u>\$ 114,607</u>	<u>\$ 6,682,664</u>
<u>累計折舊及減損</u>					
112年1月1日	\$ 278,474	\$ 398,172	\$ 517,423	\$ 4,510	\$ 1,198,579
企業合併取得	—	606	—	—	606
攤銷費用	—	106,370	—	10,304	116,674
處分	—	(22,601)	(92,017)	—	(114,618)
匯率影響數	(46)	(1,809)	1,371	—	(484)
112年12月31日	<u>\$ 278,428</u>	<u>\$ 480,738</u>	<u>\$ 426,777</u>	<u>\$ 14,814</u>	<u>\$ 1,200,757</u>
112年12月31日淨額	<u>\$ —</u>	<u>\$ 176,618</u>	<u>\$ 5,205,496</u>	<u>\$ 99,793</u>	<u>\$ 5,481,907</u>

攤銷費用明細如下：

	113年度	112年度
推銷費用	\$ 2,812	\$ 2,982
管理費用	119,855	113,692
	<u>\$ 122,667</u>	<u>\$ 116,674</u>

1. 商譽分攤至按營運部門辨認之本集團現金產生單位：

	113年12月31日	112年12月31日
友尚子集團	\$ 3,600,558	\$ 3,592,944
世平子集團	1,650,010	1,647,546
其他	396,542	391,783
	<u>5,647,110</u>	<u>5,632,273</u>
累計減損	(581,896)	(426,777)
	<u>\$ 5,065,214</u>	<u>\$ 5,205,496</u>

2. 商譽分攤至本集團所辨認之現金產生單位，可回收金額依據使用價值評估，而使用價值係依據管理階層已核准營運計畫之稅前現金流量預測計算。

管理階層根據以前的績效及其對市場發展之預期決定預算毛利率；所採用之加權平均成長率係參考過去歷史經驗及對產業之預期；所採用之折現率將參考各現金產生單位之加權平均資金成本。民國113年及112年12月31日所採用稅前折現率各為6.11%~8.14%及6.48%~8.79%。

3. 本集團民國113年及112年度所認列之商譽減損損失分別為\$151,481及\$0，明細如下：

	113年度		112年度	
	認列於當期 損益	認列於其他 綜合損益	認列於當期 損益	認列於其他綜 合損益
減損損失-世平子集團 群組A、B及C	<u>\$ 151,481</u>	<u>\$ —</u>	<u>\$ —</u>	<u>\$ —</u>

4. 本集團對於分攤至世平子集團營運部門之商譽，其可回收金額係依據使用價值評估，部份採用外部評價專家報告，而使用價值係依據管理階層已核准之五年度財務預算之稅前現金流量預測計算。民國113年12月31日世平子集團依據使用價值計算之可回收金額低於帳面價值，故其商譽產生減損，民國112年12月31日因可回收金額高於淨資產帳面金額，故未有減損發生。用於計算使用價值之主要假設如下：

	113年12月31日	112年12月31日
成長率	2.00 %	2.00 %
折現率	7.28 %	8.68%-8.79%
毛利率	2.80%-5.21%	3.27%-4.64%

(十四) 催收款項 (表列「其他非流動資產」)

	113年12月31日	112年12月31日
催收款項	\$ 717,248	\$ 776,656
減：備抵損失-催收款項	(711,284)	(770,244)
	<u>\$ 5,964</u>	<u>\$ 6,412</u>

減損金融資產之變動分析：

	個別評估之減損損失	
	113年	112年
1月1日	\$ 770,244	\$ 771,744
本期減損提列 (迴轉)	3,645	(219)
本期沖銷呆帳	(118,908)	(2,866)
自應收帳款轉入	12,096	1,939
匯率影響數	44,207	(354)
12月31日	<u>\$ 711,284</u>	<u>\$ 770,244</u>

(十五) 短期借款

<u>借 款 性 質</u>	113年12月31日	112年12月31日
進口融資	\$ 31,726,668	\$ 24,696,216
營運週轉金	71,544,988	57,904,909
	<u>\$ 103,271,656</u>	<u>\$ 82,601,125</u>
利率區間	<u>1.77%~9.89%</u>	<u>1.67%~9.65%</u>

短期借款擔保抵押情形，請詳附註八。

(十六) 應付短期票券

	113年12月31日	112年12月31日
應付商業本票	\$ 7,070,000	\$ 8,229,400
減：未攤銷折價	(5,233)	(4,418)
	<u>\$ 7,064,767</u>	<u>\$ 8,224,982</u>
利 率	<u>1.55%~2.66%</u>	<u>1.34%~2.54%</u>

上述應付短期票券係由銀行及票券公司等金融機構提供保證及承兌。

(十七) 應付公司債

	113年12月31日
應付公司債	\$ 5,500,000
減：應付公司債折價	(327,561)
	<u>\$ 5,172,439</u>

民國112年12月31日：無此情形。

1. 本公司發行之國內可轉換公司債之相關資訊如下：

(1) 本公司國內第二次無擔保可轉換公司債之發行條件如下

- A. 本公司經主管機關核准募集及發行國內第二次無擔保轉換公司債，發行總額計\$3,500,000，票面利率0%，發行期間三年，流通期間自民國113年11月11日（以下簡稱「發行日」），至民國116年11月11日（以下簡稱「到期日」）。除債券持有人依發行及轉換辦法將本轉換公司債轉換為本公司普通股，或本公司依發行及轉換辦法提前收回，或本公司由證券商營業處所買回註銷者外，本公司於本轉換公司債到期後十個營業日內，按債券面額以現金一次償還。本轉換公司債於民國113年11月11日於財團法人中華民國證券櫃檯買賣中心掛牌交易。
- B. 債券持有人自民國114年2月12日起（本轉換公司債發行日後屆滿三個月之翌日起），至到期日止，除（一）普通股依法暫停過戶期間；（二）本公司無償配股停止過戶日、現金股息停止過戶日或現金增資認股停止過戶日前十五個營業日起，至權利分派基準日止；（三）辦理減資之減資基準日起至減資換發股票開始交易日前一日止；（四）辦理股票變更面額之停止轉換起始日至新股換發股票開始交易日前一日止，不得請求轉換之外，得隨時向本公司請求將本轉換公司債轉換為本公司普通股股票，轉換後普通股之權利義務與原已發行之普通股相同。
- C. 本轉換公司債之轉換價格係依發行及轉換辦法規定之訂價模式予以訂定（轉換價格每股80.5元），續後轉換價格遇有本公司有關反稀釋條款之情況，將依發行及轉換辦法規定之訂價模式予以調整。
- D. 當本轉換公司債發行屆滿三個月之翌日（民國114年2月12日）起至發行期間屆滿前（到期日）四十日（民國116年10月1日）止，若本公司普通股收盤價連續三十個營業日超過當時本轉換公司債轉換價格達30%（含）以上時，或本轉換公司債發行屆滿三個月之翌日（民國114年2月12日）起至發行期間屆滿前（到期日）四十日（民國116年10月1日）止，若本轉換公司債流通在外餘額低於原發行總

額之10%時，本公司得依發行及轉換辦法規定按債券面額以現金收回債券持有人之債券。

- E. 依發行及轉換辦法規定，所有本公司收回(包括由證券商營業處所買回)、償還或已轉換之本轉換公司債將被註銷，不得再行賣出或發行，其所附轉換權併同消滅。

(2)本公司國內第三次無擔保可轉換公司債之發行條件如下

- A. 本公司經主管機關核准募集及發行國內第三次無擔保轉換公司債，發行總額計\$2,000,000，票面利率0%，發行期間三年，流通期間自民國113年11月21日(以下簡稱「發行日」)，至民國116年11月21日(以下簡稱「到期日」)。除債券持有人依發行及轉換辦法將本轉換公司債轉換為本公司普通股，或本公司依發行及轉換辦法提前收回，或本公司由證券商營業處所買回註銷者外，本公司於本轉換公司債到期後十個營業日內，按債券面額以現金一次償還。本轉換公司債於民國113年11月21日於財團法人中華民國證券櫃檯買賣中心掛牌交易。
- B. 債券持有人自民國114年2月22日起(本轉換公司債發行日後屆滿三個月之翌日起)，至到期日止，除(一)普通股依法暫停過戶期間；(二)本公司無償配股停止過戶日、現金股息停止過戶日或現金增資認股停止過戶日前十五個營業日起，至權利分派基準日止；(三)辦理減資之減資基準日起至減資換發股票開始交易日前一日止；(四)辦理股票變更面額之停止轉換起始日至新股換發股票開始交易日前一日止，不得請求轉換之外，得隨時向本公司請求將本轉換公司債轉換為本公司普通股股票，轉換後普通股之權利義務與原已發行之普通股相同。
- C. 本轉換公司債之轉換價格係依發行及轉換辦法規定之訂價模式予以訂定(轉換價格每股78元)，續後轉換價格遇有本公司有關反稀釋條款之情況，將依發行及轉換辦法規定之訂價模式予以調整。
- D. 當本轉換公司債發行屆滿三個月之翌日(民國114年2月22日)起至發行期間屆滿前(到期日)四十日(民國116年10月11日)止，若本公司普通股收盤價連續三十個營業日超過當時本轉換公司債轉換價格達30%(含)以上時，或本轉換公司債發行屆滿三個月之翌日(民國114年2月22日)起至發行期間屆滿前(到期日)四十日(民國116年10月11日)止，若本轉換公司債流通在外餘額低於原發行總額之10%時，本公司得依發行及轉換辦法規定按債券面額以現金收回債券持有人之債券。

- E. 依發行及轉換辦法規定，所有本公司收回(包括由證券商營業處所買回)、償還或已轉換之本轉換公司債將被註銷，不得再行賣出或發行，其所附轉換權併同消滅。
- (3)截至民國113年12月31日止，本公司國內第二次無擔保轉換公司債及國內第三次無擔保轉換公司債尚無已轉換為普通股之情形。民國112年12月31日則無發行無擔保轉換公司債之情事。
- (4)截至民國113年12月31日止，本公司國內第二次無擔保轉換公司債及國內第三次無擔保轉換公司債尚無調整轉換價格之情形。民國112年12月31日則無發行無擔保轉換公司債之情事。
- (5)截至民國113年12月31日止，本公司國內第二次無擔保轉換公司債及國內第三次無擔保轉換公司債尚無自櫃檯買賣中心買回本轉換公司債之情形。民國112年12月31日則無發行無擔保轉換公司債之情事。
2. 本公司於發行國內第二次無擔保轉換公司債時，依據國際會計準則第32號規定，將屬權益性質之轉換權與各負債組成要素分離，帳列「資本公積－認股權」計\$254,209。另嵌入之贖回權，依據國際財務報導準則第9號規定，因其與主契約債務商品之經濟特性及風險非緊密關聯，故予以分離處理，並以其淨額帳列「透過損益按公允價值衡量之金融資產」，經分離後主契約債務之有效利率為2.17%。
- 本公司於發行國內第三次無擔保轉換公司債時，依據國際會計準則第32號規定，將屬權益性質之轉換權與各負債組成要素分離，帳列「資本公積－認股權」計\$211,241。另嵌入之贖回權，依據國際財務報導準則第9號規定，因其與主契約債務商品之經濟特性及風險非緊密關聯，故予以分離處理，並以其淨額帳列「透過損益按公允價值衡量之金融資產」，經分離後主契約債務之有效利率為2.17%。

(十八) 長期借款

借款性質	借款期間	113年12月31日	112年12月31日
擔保借款 (註1、註5、註8、註13及註18~註19)	107.07.10~130.08.26	\$ 7,276,605	\$ 6,279,627
信用借款 (註2~註4、註6~註7、註9~註10、註12、註14~註17及註20~註21)	109.06.24~118.12.25	27,877,730	13,817,550
應付商業本票 (註9~註12、註15及註17)	109.06.24~116.04.29	11,780,000	11,350,000
		46,934,335	31,447,177
減：借款折價		(21,528)	(25,026)
減：一年內到期之長期借款 (表列「其他流動負債」)		(15,624,687)	(11,052,679)
		\$ 31,288,120	\$ 20,369,472
利率區間		1.63%~5.56%	1.44%~6.61%

有關長期借款擔保抵押情形，請詳附註八說明。

註1：(1)本公司與金融機構簽訂20年期之長期借款合同，並於民國113年8月19日簽訂增補合約，擔保品為南港新建大樓，寬限期為6年，本金於民國115年4月起按月平均攤還。

(2)自借款日起至民國114年7月31日止，按指標利率加碼0.305%~0.45%機動計息；自民國114年7月31日起加碼0.45%機動計息。有關長期借款擔保抵押情形，請詳附註八。

註2：本公司與金融機構簽訂3年期之長期借款合同，於到期日民國112年3月一次償還借款。自借款日起至民國111年3月10日止，固定利率為1.43%，自民國111年3月10日起每三個月按指標利率加碼0.68%機動計息。本公司已於民國111年3月7日提前解約並簽訂新約，請詳註3。

註3：本公司與金融機構簽訂3年期之長期借款合同，於到期日民國114年3月一次償還借款。自借款日起至民國113年3月11日止，固定利率為1.48%，自民國113年3月11日起每三個月按指標利率加碼0.68%機動計息。本公司已於民國113年3月1日簽訂增補契約，自民國113年3月11日起每一個月按指標利率加碼0.6%機動計息。本公司已於民國113年12月31日提前解約。

- 註4：本公司與金融機構簽訂5年期之中期借款合同，自借款日起按指標利率加碼0.45%機動計息，本金於民國109年10月起按月平均攤還。本公司已於民國112年12月15日全數提前清償。
- 註5：(1)本公司與金融機構簽訂20年期之長期借款合同，並於民國113年8月19日簽訂增補合約，擔保品為桃園廠房，寬限期為4年，本金於民國114年9月起按月平均攤還。
- (2)自借款日起至民國114年8月26日止，按指標利率加碼0.305%~0.45%機動計息；自民國114年8月26日起加碼0.45%機動計息。有關長期借款擔保抵押情形，請詳附註八。
- 註6：本公司與金融機構簽訂3年期之長期借款合同，並於民國113年7月9日簽訂增補合約，於到期日民國114年7月一次償還借款。自借款日起至民國113年7月12日止，固定利率為1.99%，自民國113年7月12日起每一個月按指標利率加碼0.6%機動計息。本公司已於民國113年12月31日提前解約。
- 註7：本公司與金融機構簽訂5年期之長期借款合同，寬限期為1年，自民國114年12月25日起，以每6個月為一期，共分8期，按期於當期末月25日平均攤還本金，自借款日起，按指標利率加碼0.29%機動計息。
- 註8：本公司與金融機構簽訂5年期之長期借款合同，擔保品為南港新建大樓，寬限期為1年，自民國114年12月25日起，以每6個月為一期，共分8期，按期於當期末月25日平均攤還本金，自借款日起，按指標利率加碼，0.29%機動計息。有關長期借款擔保抵押情形，請詳附註八。
- 註9：詮鼎及間接子公司-振遠科技股份有限公司與昱博科技股份有限公司於民國111年1月18日與彰化商業銀行、第一商業銀行及兆豐國際商業銀行等金融機構簽訂聯合授信合約，依合約書規定得於合約期限內循環動用借款及循環發行商業本票，每筆借款動用期間及每筆商業本票發行期間皆不得逾6個月。故上述融資列為長期借款，另合約摘要如下：
- (1)授信期間：自首次動用起三年。
- (2)額度及動用方式：總動用額度不得超過美金150,000仟元。
- a.每次動用借款金額至少為\$50,000或美金1,500仟元，且就超過部分應為\$10,000或美金300仟元之整數倍數或該授信未動用之全部賸餘額度，惟經額度管理銀行同意不在此限；每筆借款動用期間最短一個月，最長以六個月為限，各筆動用借款到期日均不得逾本授信之授信期間。
- b.商業本票授信額度為\$3,000,000，授信期間內可循環發行商業本票，每筆商業本票之發行天期為三十天、六十天、九十天或經管理銀行及本公司共同協

議同意之其他天期，惟以不超過一百八十天為限，且各次發行之商業本票到期日均不得逾本授信之授信期間。每次發行最多以發行兩種天期為限。

(3)清償方式：

- a. 借款人應於各次動用申請書所載之到期日為還本日，借款人應一次清償各該筆借款或得以新動用該項授信額度所得款項直接償付原已到期之各個該筆借款本金，就金額相等部分，借款人、管理銀行及各授信銀行均無須另作資金匯款進出之動作。惟借款人應於授信期間屆滿之日全數償還所有未清償之各筆撥貸本金、應付利息與相關費用。
- b. 發行公司應於商業本票到期時，按票面金額如數逐筆清償各該次發行之商業本票，惟於授信期間屆滿前，得續發商業本票，並以所得價金償付已到期之商業本票票款，就金額相等部分，發行公司及承銷機構均無須另作資金匯款進出之動作。惟發行公司應於授信期間屆滿之日全數清償個授信銀行墊付之保證款項及其他應付款項。

(4)財務承諾：本公司於合約中承諾於合約存續期間內，年度合併財務報表之流動比率不得低於100%、金融負債比率不得高於300%、利息保障倍數不得低於3倍及有形淨值(淨值-無形資產)不得低於\$3,000,000。若不符合時，管理銀行有權依本合約或依授信銀行團多數決議採取行動，採取下列措施之一部或全部：

- a. 暫停任一或部分或所有借款人申請動用全部或一部之授信額度。
- b. 取消本合約任何尚未動用授信額度之全部或部分。
- c. 宣告任一或部分或所有借款人於本合約下未清償之本金、利息、費用及其他依本合約應付之款項全部或部分提前即日到期。
- d. 管理銀行有權請求發行公司立即依未解除保證責任之商業本票之餘額提供即時可動用之新臺幣資金存入或匯入管理銀行指定之帳戶以備持票人請求履行保證責任時抵償，扣除發行公司應負擔之一切債務及費用後，如有剩餘，無息返還；或發行公司應以其他方式使已發行商業本票之持票人同意更換本票保證人，並解除各授信銀行所負之保證責任。發行公司如未依前述規定辦理者，應立即依本合約約定如數返還各授信銀行所支付之保證款項、延遲利息、違約金及有關費用。
- e. 就本票為付款之請求。
- f. 行使質權或合約轉讓等權益。
- g. 逕行行使法律、本合約或其相關合約文件所賦予管理銀行及各授信銀行之其他權利。

h.其他經授信銀行團多數決議事前書面同意之處理方式。

詮鼎及間接子公司-振遠科技股份有限公司與昱博科技股份有限公司未違反前述之財務承諾。

註10：品佳與彰化商銀等金融機構於民國109年6月9日簽訂聯合授信合約，合約內容摘要如下：

- (1) 授信期間：自首次動用起三年。
- (2) 額度及動用方式：總額度等值\$2,600,000，得分次動用並得循環動用，惟總餘額於任何時間均不得超過等值新台幣之額度。
- (3) 清償方式：於各筆撥貸本金之借款天期屆滿之日為還本日，清償各該筆動用餘額之全部本金及其應付利息，並於授信期間屆滿時十足償還所有未清償之各筆撥貸本金、應付利息與相關費用。
- (4) 財務承諾：於合約有效期間內，品佳之流動比率不得低於100%、金融負債比率不得高於260%、利息保障倍數不得低於2.5倍、有形淨值(淨值-無形資產)應維持在\$3,000,000(含)以上。

民國112年5月3日聯貸案借款已全數償還。

註11：品佳與合庫商銀等金融機構於民國111年1月14日簽訂聯合授信合約，並於民國113年7月9日簽訂增補合約，合約內容摘要如下：

- (1) 授信期間：自首次動用起五年。
- (2) 額度及動用方式：總額度等值\$3,600,000，得分次動用並得循環動用，惟總餘額於任何時間均不得超過等值新台幣之額度。
- (3) 清償方式：於各筆撥貸本金之借款天期屆滿之日為還本日，清償各該筆動用餘額之全部本金及其應付利息，並於授信期間屆滿時十足償還所有未清償之各筆撥貸本金、應付利息與相關費用。
- (4) 財務承諾：於合約有效期間內，品佳之流動比率不得低於100%、金融負債比率不得高於280%、利息保障倍數不得低於1.5倍、有形淨值(淨值-無形資產)應維持在\$3,000,000(含)以上，若於當年度受檢日違反前述條件，銀行給予一年期限改善，倘未能於次年度受檢日改善，則視為違約。

民國112年12月31日，品佳合併財務報告之部分財務比例未符合合約限制，惟品佳積極與債權銀行洽商相關事宜，業已於民國113年5月30日取得112年度財務比率豁免通知；依前述財務承諾事項豁免通知，民國113年12月31日部分財務比例雖未符合上述財務承諾，惟依授信合約尚在改善期間中，並未構成違約事項。

註12：品佳與華南銀行等金融機構於民國112年5月15日簽訂聯合授信合約，並於民國

113年8月1日簽訂增補合約，合約內容摘要如下：

- (1) 授信期間：自首次動用起三年。
- (2) 額度及動用方式：總額度等值\$3,900,000，得分次動用並得循環動用，惟總餘額於任何時間均不得超過等值新台幣之額度。
- (3) 清償方式：於各筆撥貸本金之借款天期屆滿之日為還本日，清償各該筆動用餘額之全部本金及其應付利息，並於授信期間屆滿時十足償還所有未清償之各筆撥貸本金、應付利息與相關費用。
- (4) 財務承諾：於合約有效期間內，品佳之流動比率不得低於100%、金融負債比率不得高於280%、利息保障倍數不得低於1.5倍、有形淨值(淨值-無形資產)應維持在\$3,000,000(含)以上。

民國113年12月31日，品佳合併財務報告之部分財務比例未符合上開合約要求財務承諾，該項貸款之額度為\$3,900,000，品佳業已動用\$1,334,349。由於未符合此項合約條款，銀行有權要求提早償還尚未償還之金額計\$1,334,349，該尚未清償金額業已重分類至一年內到期之長期借款(表列「其他流動負債」)，惟品佳已積極與銀行洽商申請豁免相關事宜。

註13：品佳子公司－衡國企業股份有限公司與玉山銀行於民國107年7月3日簽訂20年長期擔保借款合同，授信額度為\$50,000，並設定不動產抵押予玉山銀行。該授信期間為一年，清償方式為按月本息平均攤還，利率為浮動利率並依一個月定儲指數+0.43計價。民國112年11月23日玉山銀行長期借款已全數償還。

註14：世平興業與合作金庫商業銀行於民國109年8月18日簽訂授信合約，合約摘要如下：

- (1) 授信期間：自首次動用起三年。
- (2) 額度及動用方式：世平興業總額度為等值\$10,000,000暨世平國際(香港)美金200,000仟元，得在各分項授信額度內循環動用本授信。
 - a. 每次動用借款金額至少須為\$50,000或美金1,500仟元，且就超過部分應為\$10,000或美金1,000仟元之整倍數或該授信當時之所有可用額度，惟經額度管理銀行同意不在此限；每筆借款天期得選擇一個月、二個月、三個月、四個月、五個月或六個月，惟各筆動用借款到期日均不得逾本授信之授信時間。
 - b. 商業本票授信額度為\$7,500,000，每次動用金額至少為\$50,000且就超過部分應為\$10,000之整倍數或該授信當時之所有可用額度，惟經額度管理銀行同意不在此限；每次動用該授信發行商業本票之發行天期得選擇三十天、六十天、九十天或經管理銀行及世平興業共同協議同意之其他天期，

惟以不超過一百八十天為限，且各次發行之商業本票到期日均不得逾本授信之授信期間。

(3) 清償方式：

- a. 借款人應於約定各筆撥貸本金之借款天期屆滿之日為還本日，清償各該筆動用餘額之全部本金及其應付利息。借款人如擬於任何借款天期屆滿時辦理循環動用者，應於各該借款天期屆滿之日前五個營業日以動用申請書向管理銀行申請，按本合約之各項授信條件就該筆借款為全部或一部循環動用，聯合授信銀行就循環動用金額相同之動用無需另為資金匯入及撥放之程序，視為借款人已收受該筆撥貸款項，並以本合約作為資金收訖之證明。
- b. 借款人應於商業本票到期時，按票面金額如數逐筆清償各該次發行之商業本票。

(4) 財務承諾：世平興業於合約中承諾於合約存續期間內，年度合併財務報表之流動比率不得低於100%、金融負債比率不得高於250%、利息保障倍數不得低於2.5倍及有形淨值（淨值－無形資產）不得低於\$10,000,000。若不符合時，世平興業之借款動用權利應即暫停，且依多數聯合授信銀行之決議採取下列行為：

- a. 終止本授信未動用額度之一部或全部；
- b. 請求世平興業立即清償已動用未清償之本金餘額、利息及其他依合約應付之款項；
- c. 要求借款人立即依本合約已發行商業本票之已動用尚未解除保證責任及（或）已墊付保證款項尚未獲清償之餘額，繳付等額現金供作備償款存於相關聯合授信銀行指定之專戶。
- d. 行使管理銀行依本合約所取得之本票上之權利，向世平興業為付款之請求。

此借款合同已於民國112年6月6日辦理展延，請詳註16。

註15：世平興業與彰化商業銀行暨台北富邦商業銀行於民國110年9月9日簽訂授信合約，合約摘要如下：

- (1) 授信期間：自首次動用起三年。
- (2) 額度及動用方式：世平興業總額度為等值\$14,000,000暨世平國際(香港)美金240,000仟元，得在各分項授信額度內循環動用本授信。
 - a. 每次動用借款金額至少須為\$50,000或美金1,500仟元，且就超過部分應為\$10,000或美金1,000仟元之整倍數或該授信當時之所有可用額度，惟經額

度管理銀行同意不在此限；每筆借款天期得選擇一個月、二個月、三個月、四個月、五個月或六個月，惟各筆動用借款到期日均不得逾本授信之授信時間。

- b. 商業本票授信額度為\$8,400,000，每次動用金額至少為\$50,000，且就超過部分應為\$10,000之整倍數或該授信當時之所有可用額度，惟經額度管理銀行同意不在此限；每次動用該授信發行商業本票之發行天期得選擇三十天、六十天、九十天或經管理銀行及世平興業共同協議同意之其他天期，惟以不超過一百八十天為限，且各次發行之商業本票到期日均不得逾本授信之授信期間。

(3)清償方式：

- a. 借款人應於約定各筆撥貸本金之借款天期屆滿之日為還本日，借款人應於還本日償還借款本金。倘任一還本日為非銀行營業日，則順延至次一銀行營業日為還本日，但順延後而跨曆月者，則以前一銀行營業日為還本日，惟最後一期還本日不得超過授信期間。借款人如擬於任何借款天期屆滿時辦理循環動用者，應於各該借款天期屆滿之日前五個營業日前，或該項額度管理銀行同意之其他較短期間前，以動用申請書通知該項額度管理銀行，按本合約約定之各項授信條件就該筆借款為全部或一部循環動用，就金額相同部分，借款人及該項聯合授信銀行就循環動用金額部分無需另為資金匯入及撥放之程序，並以本合約作為資金收訖之證明。循環動用之金額仍應依本款約定之方式還款。
- b. 借款人應於商業本票到期時，按票面金額如數逐筆清償各該次發行之商業本票，惟於該到期日得繼續循環動用，並以所得款項直接償付原已到期之商業本票。

(4)財務承諾：世平興業於合約中承諾於合約存續期間內，年度合併財務報表之流動比率不得低於100%、金融負債比率不得高於250%、利息保障倍數不得低於2.5倍及有形淨值(淨值-無形資產)不得低於\$10,000,000。若不符合時，世平興業之借款動用權利應即暫停，額度管理銀行應逕行，或認為有必要時依多數聯合授信銀行之決議，對該項借款人採取追償行動，採取下列措施之一部或全部：

- a. 終止本授信未動用額度之一部或全部；
- b. 將本授信已動用未受償之本金總餘額、利息及其他依本合約應付之款項視為全部提前立即到期，借款人應立即清償予該項額度管理銀行，相關聯合授信銀行依本合約之授信義務應立即終止；

- c. 要求借款人立即依本合約已發行商業本票之已動用尚未解除保證責任及（或）已墊付保證款項尚未獲清償之餘額，繳付等額現金供作備償款存於保證銀行指定之專戶。
- d. 行使額度管理銀行依本合約所取得之本票上之權利，向世平興業為付款之請求。
- e. 額度管理銀行得依本合約、擔保文件及相關文件行使法律上及契約上所有之權利，於法律允許之最大範圍內，額度管理銀行行使此項權力而無需另為任何提示、通知、催告、作成拒絕證書或履踐其他任何法律要件。

民國112年12月31日，世平興業合併財務報告之部分財務比例未符合上述限制，世平興業已積極與債權銀行洽商相關事宜，並於民國113年4月償還全數款項。

註16：世平興業與合作金庫商業銀行於民國112年6月6日及民國113年5月9日分別簽訂聯合授信第一次及第二次增補合約，摘要如下：

- (1) 授信期間：原授信之授信期間自首次動用日起算五年。
- (2) 額度及動用方式：世平興業總額度為等值\$9,400,000暨世平國際(香港)美金200,000千元，得在各分項授信額度內循環動用本授信。
 - a. 每次動用借款金額至少須為\$50,000或美金1,500千元，且就超過部分應為\$10,000或美金1,000千元之整數倍數或該授信當時之所有可用額度，惟經額度管理銀行同意不在此限；每筆借款天期得選擇一個月、二個月、三個月、四個月、五個月或六個月，惟各筆動用借款到期日均不得逾本授信之授信時間。
 - b. 商業本票授信額度為\$7,050,000，每次動用金額至少為\$50,000，且就超過部分應為\$10,000之整倍數或該授信當時之所有可用額度，惟經額度管理銀行同意不在此限；每次動用該授信發行商業本票之發行天期得選擇三十天、六十天、九十天或經管理銀行及世平商業共同協議同意之其他天期，惟以不超過一百八十天為限，且各次發行之商業本票到期日均不得逾本授信之授信期間。
- (3) 清償方式：
 - a. 借款人應於約定各筆撥貸本金之借款天期屆滿之日為還本日，清償各該筆動用餘額之全部本金及其應付利息。借款人如擬於任何借款天期屆滿時辦理循環動用者，應於各該借款天期屆滿之日前五個營業日以動用申請書向管理銀行申請，按本合約之各項授信條件就該筆借款為全部或一部循環動用，聯合授信銀行就循環動用金額相同之動用無需另為資金匯入及撥放之

程序，視為借款人已收受該筆撥貸款項，並以本合約作為資金收訖之證明。

b. 借款人應於商業本票到期時，按票面金額如數逐筆清償各該次發行之商業本票。

(4) 財務承諾：世平興業於合約中承諾於合約存續期間內，年度合併財務報表之流動比率不得低於100%、金融負債比率不得高於250%、利息保障倍數不得低於1.5倍及有形淨值(淨值-無形資產)不得低於\$10,000,000。若不符合時，世平興業之借款動用權利應即暫停，且依多數聯合授信銀行之決議採取下列行為：

a. 終止本授信未動用額度之一部分或全部；

b. 請求世平興業立即清償已動用未清償之本金餘額、利息及其他依合約應付之款項；

c. 要求借款人立即依本合約已發行商業本票之已動用尚未解除保證責任及(或)已墊付保證款項尚未獲清償之餘額，繳付等額現金供作備償款存於相關聯合授信銀行指定之專戶。

d. 行使管理銀行依本合約所取得之本票上之權利，向世平興業為付款之請求。

截至民國112年12月31日，世平興業合併財務報告之部分財務比例未符合上述財務承諾，惟世平興業積極與債權銀行洽商相關事宜，於民國113年2月17日提出變更申請，並已於民國113年5月9日完成第二次增補合約簽訂。惟民國113年12月31日世平興業未違反前述之財務承諾。

註17：世平興業與彰化商業銀行暨台北富邦商業銀行於民國113年3月18日簽訂授信合約，合約摘要如下：

(1) 授信期間：自首次動用起三年。

(2) 額度及動用方式：世平興業總額度為等值\$15,400,000暨世平國際(香港)美金268,000仟元，得在各分項授信額度內循環動用本授信。

(3) 清償方式：於各筆撥貸本金之借款天期屆滿之日為還本日，清償各該筆動用餘額之全部本金及其應付利息，並於授信期間屆滿時十足償還所有未清償之各筆撥貸本金、應付利息與相關費用。

(4) 財務承諾：世平興業於合約中承諾於合約存續期間內，年度合併財務報表之流動比率不得低於100%、金融負債比率不得高於250%、利息保障倍數於民國112年至114年不得低於1.5倍，民國115年後不得低於2倍及有形淨值(淨值-無形資產)不得低於\$10,000,000。

截至民國113年12月31日世平興業未違反前述之財務承諾。

註18：WPG Korea Co., Ltd.與韓國國民銀行於民國111年6月29日簽訂借款合同，授信期間至民國113年6月29日，金額為韓元2,000,000仟元，按月支付利息，本金到期償還，並提供位於韓國的辦公室作為擔保，金額為\$28,135。此借款合同已於民國113年6月28日辦理展延，請詳註19。

註19：WPG Korea Co., Ltd.與韓國國民銀行於民國113年6月28日簽訂借款合同，授信期間至民國114年6月29日，金額為韓元2,000,000仟元，按月支付利息，本金到期償還，並提供位於韓國的辦公室作為擔保，金額為\$28,135。

註20：友尚股份有限公司及間接子公司一友尚香港有限公司與兆豐國際商業銀行等金融機構於民國110年12月9日簽訂聯合授信合約，依合約書規定得於合約期限內循環動用借款及循環發行商業本票，合約內容摘要如下：

(1) 授信期間：自首次動用起三年。

(2) 額度及動用方式：總額度等值\$3,600,000整。

a. 每次動用金額至少須為\$15,000或美金500仟元，超過\$15,000或美金500仟元部分，應為\$3,000、美金100仟元之整數倍數。借款人每次申請動用，每筆借款動用期間最短不少於一個月，最長不逾六個月，且每筆動用之到期日均不得超過本授信案之授信期間屆滿之日。

b. 商業本票發行保證：保證本金額度\$2,160,000整，得循環動用；發行公司得選擇商業本票之發行天期最短不少於30天，最長不逾180天，或其他為發行公司與管理銀行雙方均同意不逾180天之其他天期，且所發行之商業本票之到期日均不得超過本授信案之授信期間屆滿之日。

(3) 清償方式：

a. 於各次動用申請書所載之到期日，借款人應清償各該筆借款或得以新動用授信額度所得款項直接償付原已到期之借款本金，惟在任何情況下，應於本信案之授信期間屆滿之日全數清償所有未清償之本金、利息及其他應付費用。

b. 發行公司應於商業本票到期日按票面金額償還，惟於本授信案之授信期間屆滿前，得依本合約續發商業本票並以所得價金額償付原已發行之商業本票，惟在任何情況下，發行公司應於本授信案之授信期間屆滿之日全數清償。

(4) 財務承諾：於本授信案存續期間，流動比率不得低於100%、金融負債比率不得高於300%、利息保障倍數不得低於2.5倍及有形淨值不得低於\$6,000,000整。

截至民國113年12月31日僅利息保障倍數未滿足財務承諾，惟依授信合約尚在改善期間中，並未構成違約事項。

註21：富威科技股份有限公司及子公司Richpower Electronic Devices Co., Ltd與合庫金庫商業銀行等金融機構於民國111年9月30日簽訂聯合授信合約，依合約書規定得於合約期限內循環動用借款及循環發行商業本票，合約內容摘要如下：

(1) 授信期間：自首次動用起三年。

(2) 額度及動用方式：總額度等值\$2,000,000整。

a. 每次動用金額至少須為\$15,000或美金500仟元，超過\$15,000或美金500仟元部分，應為\$3,000、美金100仟元之整數倍數。借款人每次申請動用，每筆借款動用期間最短不少於一個月，最長不逾六個月，且每筆動用之到期日均不得超過本授信案之授信期間屆滿之日。

b. 商業本票發行：保證本金額度\$1,400,000整，得循環動用；發行公司得選擇商業本票之發行天期最短不少於30天，最長不逾180天，或其他為發行公司與管理銀行雙方均同意不逾180天之其他天期，且所發行之商業本票之到期日均不得超過本授信案之授信期間屆滿之日。

(3) 清償方式：

a. 於各次動用申請書所載之到期日，借款人應清償各該筆借款或得以新動用授信額度所得款項直接償付原已到期之借款本金，惟在任何情況下，應於本授信案之授信期間屆滿之日全數清償所有未清償餘額。

b. 發行公司應於商業本票到期日按票面金額償還，惟於本授信案之授信期間屆滿前，得依本合約續發商業本票並以所得價金償付原已發行之商業本票。如擬於任何發行商業本票之天期屆滿時辦理循環動用，得以繼續循環動用額度直接償付原已到期部分，且循環動用發行之商業本票仍應按合約約定辦理清償。應於本授信案之授信期間屆滿之日全數清償所有未清償餘額。

(4) 財務承諾：於本授信案存續期間，流動比率不得低於100%、淨金融負債比率不得高於300%、利息保障倍數不得低於2.5倍及有形淨值不得低於\$1,600,000整。

截至民國113年12月31日僅利息保障倍數未滿足財務承諾，惟依授信合約尚在改善期間中，並未構成違約事項。

(十九) 其他流動負債

	113年12月31日	112年12月31日
一年內到期之長期借款	\$ 15,624,687	\$ 11,052,679
退款負債	5,277,428	3,800,451
合約負債	765,210	956,427
其他	671,575	560,800
	<u>\$ 22,338,900</u>	<u>\$ 16,370,357</u>

1. 退款負債係將估列給予銷售客戶之折讓性質予以表列「其他流動負債」項下之退款負債。
2. 合約負債係將向銷售客戶預收之貨款予以表列「其他流動負債」項下之合約負債。

(二十) 退休金

1. 確定福利計畫

(1) 本公司及國內子公司依據「勞動基準法」之規定，訂有確定福利之退休辦法，適用於民國94年7月1日實施「勞工退休金條例」前所有正式員工之服務年資，以及於實施「勞工退休金條例」後選擇繼續適用勞動基準法員工之後續服務年資。員工符合退休條件者，退休金之支付係根據服務年資及退休前6個月之平均薪資計算，15年以內(含)的服務年資每滿一年給予兩個基數，超過15年之服務年資每滿一年給予一個基數，惟累積最高以45個基數為限。本公司及國內子公司按月就薪資總額2%提撥退休基金，以勞工退休準備金監督委員會之名義專戶儲存於台灣銀行。另本公司及國內子公司於每年年度終了前，估算前項勞工退休準備金專戶餘額，若該餘額不足給付次一年度內預估符合退休條件之勞工依前述計算之退休金數額，本公司及國內子公司將於次年度三月底前一次提撥其差額。

本公司及部分子公司自民國99年起新訂確定給付「經理人退休及退職辦法」，適用於本公司及部分子公司之委任經理人。委任經理人符合退休或退職辦法者，退休金之給付係根據集團服務年資及委任期所核定之「基準報酬」計算，依公司服務年資，每滿一年給與一個基數。不足一年的年資，未滿半年者以半年計算，滿半年者以一年計算，惟累積最高以45個基數為限。

(2) 資產負債表認列之金額如下：

	113年12月31日	112年12月31日
確定福利義務現值	\$ 880,860	\$ 1,027,587
計畫資產公允價值	(730,225)	(699,714)
淨確定福利負債(表列「其他非流動負債」)	<u>\$ 150,635</u>	<u>\$ 327,873</u>

(3) 淨確定福利負債之變動如下：

	確定福利義務現值	計畫資產公允價值	淨確定福利負債
113年			
1月1日餘額	\$ 1,027,587	\$ (699,714)	\$ 327,873
當期服務成本	6,374	(696)	5,678
利息費用(收入)	12,288	(8,358)	3,930
小計	1,046,249	(708,768)	337,481
再衡量數：			
計畫資產報酬	—	(49,155)	(49,155)
財務假設變動影響數	(22,316)	—	(22,316)
經驗調整	(47,450)	(10,017)	(57,467)
小計	(69,766)	(59,172)	(128,938)
支付退休金	(58,643)	58,643	—
公司帳上直接支付數	(36,980)	—	(36,980)
提撥退休基金	—	(20,928)	(20,928)
12月31日餘額	\$ 880,860	\$ (730,225)	\$ 150,635
112年			
1月1日餘額	\$ 1,184,280	\$ (624,464)	\$ 559,816
當期服務成本	8,795	(101)	8,694
利息費用(收入)	11,859	(6,608)	5,251
小計	1,204,934	(631,173)	573,761
再衡量數：			
計畫資產報酬	—	(1,935)	(1,935)
財務假設變動影響數	4,731	—	4,731
經驗調整	(123,582)	(396)	(123,978)
小計	(118,851)	(2,331)	(121,182)
支付退休金	(56,705)	56,705	—
公司帳上直接支付數	(7,079)	—	(7,079)
提撥退休基金	—	(118,510)	(118,510)
企業合併之影響	5,288	(4,405)	883
12月31日餘額	\$ 1,027,587	\$ (699,714)	\$ 327,873

(4) 本公司及國內子公司之確定福利退休計畫基金資產，係由臺灣銀行按該基金年度投資運用計畫所定委託經營項目之比例及金額範圍內，依勞工退休基金收支保管及運用辦法第六條之項目(即存放國內外之金融機構，投資國內外上市、上櫃或私募之權益證券及投資國內外不動產之證券化商品等)辦理委託經營，相關運用情形係由勞工退休基金監理會進行監督。該基金之運用，其每年決算分配

之最低收益，不得低於依當地銀行二年定期存款利率計算之收益，若有不足，則經主管機關核准後由國庫補足。因本公司及國內子公司無權參與該基金之運作及管理，故無法依國際會計準則第19號第142段規定揭露計劃資產公允價值之分類。民國113年及112年12月31日構成該基金總資產之公允價值，請詳政府公告之各年度之勞工退休基金運用報告。

(5)有關退休金之精算假設彙總如下：

	113年度	112年度
折現率	1.6%	1.2%
未來薪資增加率	2.50%~4.00%	2.50%~4.00%

對於未來死亡率之假設係按照台灣壽險業第六回經驗生命表的統計數字及經驗估計。

因採用之主要精算假設變動而影響之確定福利義務現值分析如下：

	折現率		未來薪資增加率	
	增加1%	減少1%	增加1%	減少1%
113年12月31日				
對確定福利義務現值之影響	\$ (53,883)	\$ 55,341	\$ 42,332	\$ (41,468)
112年12月31日				
對確定福利義務現值之影響	\$ (63,987)	\$ 65,811	\$ 49,885	\$ (48,801)

上述之敏感度分析係基於其他假設不變的情況下分析單一假設變動之影響。實務上許多假設的變動則可能是連動的。敏感度分析係與計算資產負債表之淨退休金負債所採用的方法一致。

本期編製敏感度分析所使用之方法與假設與前期相同。

(6)本集團於民國114年度預計支付予退休計畫之提撥金為\$18,146。

(7)截至113年12月31日，該退休計畫之加權平均存續期間為5~11年。

2. 確定提撥計畫

(1)自民國94年7月1日起，本公司及國內子公司依據「勞工退休金條例」，訂有確定提撥之退休辦法，適用於本國籍之員工。本公司及國內子公司就員工選擇適用「勞工退休金條例」所定之勞工退休金制度部分，每月按不低於薪資之6%提繳勞工退休金至勞保局員工個人帳戶，員工退休金之支付依員工個人之退休金專戶及累積收益之金額採月退休金或一次退休金方式領取。

(2)其他海外公司依據當地政府規定之退休辦法，依當地所雇員工薪資提撥養老保險或退職金準備。該等公司除年度提撥外，無進一步義務。

(3)民國113年及112年度，本集團依前述之確定提撥計畫認列之退休金成本分別為\$482,298及\$470,529。

(二十一) 股本

1. 本公司額定資本額為\$32,000,000，部分得為特別股。其中\$1,000,000保留供發行員工認股權憑證、限制員工權利新股、附認股權特別股或附認股權公司債行使認股權使用。截至民國113年12月31日止，實收資本額為\$16,790,568，每股面額10元，本公司已發行股份之股款均已收訖。
2. 本公司普通股民國113年及112年度流通在外股數(單位：仟股)調節如下：

	113年	112年
1月1日(同12月31日)	1,679,057	1,679,057

3. 本公司於民國108年6月28日經董事會通過決議辦理現金增資發行甲種特別股，增資基準日為民國108年9月18日，現金增資用途為償還金融機構借款、充實營運資金，發行股數為200,000仟股，每股發行價格為50元。此增資案業已於民國108年10月3日完成變更登記，本次發行特別股之權利義務如下：

- (1)到期日：本公司甲種特別股無到期日，但本公司得於發行屆滿五年之次日起隨時按原實際發行價格，收回全部或一部之特別股。
- (2)股息：甲種特別股年率4%(五年期IRS利率0.605%+3.395%)，按每股發行價格計算，五年期IRS利率將於發行日起滿五年之次一營業日及其後每五年重設。利率重設定價基準日為利率重設日之前二個台北金融業營業日，利率指標五年期IRS為利率重設定價基準日台北金融業營業日上午十一時依英商路透社(Reuters)「TAIFXIRS」與「COSMOS3」五年期利率交換報價上午十一時定價之算術平均數。若於利率重設定價基準日無法取得前述報價，則由本公司依誠信原則與合理之市場行情決定。
- (3)股息發放：股息每年以現金一次發放。本公司年終結算如有盈餘，於完納稅捐並彌補歷年虧損後，應先依章程規定提列法定盈餘公積，其次再依法令規定或主管機關規定提撥或迴轉特別盈餘公積。如尚有餘額，得優先分派甲種特別股股息。

本公司對甲種特別股之股息分派具自主裁量權，如因本公司年度決算無盈餘或盈餘不足分派甲種特別股股息或其他必要考量，得經股東會決議不分派特別股股息，不構成違約事由；其決議不分派或分派不足額之股息，不累積於以後有盈餘年度遞延償付。

- (4)超額股利分配：甲種特別股股東除領取依前述所定之股息外，不得參與普通股關於盈餘及資本公積為現金及撥充資本之分派。
 - (5)剩餘財產分配：甲種特別股股東分派本公司剩餘財產之順序優先於普通股股東，但以不超過分派當時已發行流通在外特別股股份按發行價格計算之數額為限。
 - (6)表決權及選舉權：甲種特別股股東於本公司股東會無表決權及選舉權，但於甲種特別股股東會及對甲種特別股股東權利義務不利事項之股東會有表決權。
 - (7)轉換普通股：甲種特別股不得轉換成普通股，甲種特別股股東亦無要求本公司收回其所持有之特別股之權利。
 - (8)本公司以現金增資發新股時，甲種特別股股東與普通股股東有相同之新股優先認股權。
4. 本公司於民國113年11月12日經董事會通過決議全數收回甲種特別股註銷股份並辦理減資，減資基準日為民國113年12月27日，依公司法第158條及本公司章程第三條之一規定按原實際發行價格全數收回甲種特別股200,000仟股。此減資案業已於民國114年1月22日完成變更登記。

(二十二) 資本公積

1. 依公司法規定，超過票面金額發行股票所得之溢額及受領贈與之所得之資本公積，除得用於彌補虧損外，於公司無累積虧損時，按股東原有股份之比例發給新股或現金。另依證券交易法之相關規定，以上開資本公積撥充資本時，每年以其合計數不超過實收資本額百分之十為限。公司非於盈餘公積填補資本虧損仍有不足時，不得以資本公積補充之。

2. 有關資本公積明細之變動表如下：

	113年						
	普通股發行溢價	特別股發行溢價	庫藏股票交易	認列對子公司所有權益變動數	關聯企業股權淨值變動數	認股權	合計
1月1日	\$19,387,285	\$ 7,994,638	\$ 45,177	\$ 13,048	\$ 1,009,656	\$ -	\$28,449,804
採用權益法認列關聯企業及合資股權淨值之變動數	-	-	-	-	931,304	-	931,304
贖回特別股	-	(7,994,638)	-	-	-	-	(7,994,638)
因發行可轉換公司債認列權益組成項目-認股權而產生者	-	-	-	-	-	465,450	465,450
其他	-	-	-	41	-	-	41
12月31日	\$19,387,285	\$ -	\$ 45,177	\$ 13,089	\$ 1,940,960	\$ 465,450	\$21,851,961

	112年						
	普通股發行溢價	特別股發行溢價	庫藏股票交易	認列對子公司所有權益變動數	關聯企業股權淨值變動數	合計	
1月1日	\$ 19,387,285	\$ 7,994,638	\$ 45,177	\$ 14,619	\$ 1,192,197	\$ 28,633,916	
採用權益法認列關聯企業及合資股權淨值之變動數	-	-	-	-	83,083	83,083	
處分採用權益法之投資	-	-	-	-	(265,624)	(265,624)	
對子公司所有權益變動	-	-	-	(1,571)	-	(1,571)	
12月31日	\$ 19,387,285	\$ 7,994,638	\$ 45,177	\$ 13,048	\$ 1,009,656	\$ 28,449,804	

(二十三) 保留盈餘

- 依本公司章程之規定，年終結算如有盈餘，於完納稅捐並彌補歷年虧損後，應先提百分之十為法定盈餘公積，並依法令規定提撥或迴轉特別盈餘公積後，將其餘額(以下稱「當年度盈餘」)加計期初未分配盈餘，作為可供分配之盈餘，得優先分派特別股得分派之股息，由董事會擬具分配方案經股東會決議後分派股東股息及紅利。
- 本公司股利政策係考量公司獲利狀況、未來營運計劃資金需求及產業環境變化，並兼顧股東權益及公司長期財務規劃等因素規劃本公司股利分派方案，本公司每年股利分配總額不低於當年度盈餘之百分之四十，且所分派現金股利不少於股利分派總額百分之二十。惟如本公司並無當年度盈餘可供分派，或雖有盈餘但依上開原則計算，得以分派之盈餘顯著低於本公司先前年度實際分派之盈餘時，得將公積或前期未分配盈餘之全部或一部份，依法令或主管機關規定予以分派；另如本公司當年度盈餘有非經常性之重大收益，且該收益因認列時間差異或評價方式

變更等會計原則之因素，並無相應之現金收入，本公司得將該收益之全部或一部份予以保留，不受本項股利分配比例或現金占比原則之限制。

3. 法定盈餘公積除彌補公司虧損及按股東原有股份之比例發給新股或現金外，不得使用之，惟發給新股或現金者，以該項公積超過實收資本額百分之二十五之部分為限。
4. 本公司分派盈餘時，依法令規定須就當年度資產負債表日之其他權益項目借方餘額提列特別盈餘公積始得分派，嗣後其他權益項目借方餘額迴轉時，迴轉金額得列入可供分派盈餘中。
5. 本公司分別於民國113年5月24日及112年5月31日經股東會決議通過民國112年度及111年度盈餘分派案，分派案如下：

	112年度		111年度	
	金額	每股股利(元)	金額	每股股利(元)
提列法定盈餘公積	\$ 844,160		\$ 1,057,538	
迴轉特別盈餘公積	(1,195,171)		(6,448,219)	
股東現金股利	5,876,699	\$ 3.50	6,464,369	\$ 3.85
特別股股東 現金股息	400,000	2.00	400,000	2.00
合計	<u>\$ 5,925,688</u>		<u>\$ 1,473,688</u>	

前述股東會決議通過之民國112年度及111年度盈餘分派案，與董事會決議相同。

6. 截至民國114年2月28日止，尚未經董事會提議及股東會決議民國113年度盈餘分派案。
7. 有關員工酬勞及董事酬勞資訊，請詳附註六（三十一）。

(二十四) 其他權益項目

	113年			
	透過其他綜合 損益按公允價 值衡量投資	外幣換算	其他	總計
1月1日	\$ 1,804,781	\$ (3,931,014)	\$ (156,483)	\$ (2,282,716)
評價調整	605,697	—	—	605,697
評價調整轉出至 保留盈餘	(15,801)	—	—	(15,801)
評價調整-關聯企業	111,708	—	—	111,708
評價調整轉出至 保留盈餘-關聯企業	(804,780)	—	—	(804,780)
外幣換算差異數：				
- 集團	—	5,701,922	—	5,701,922
- 集團之稅額	—	(53,625)	—	(53,625)
- 關聯企業	—	904,130	—	904,130
國外營運機構 淨投資避險-關聯企業	—	—	(159,717)	(159,717)
12月31日	\$ 1,701,605	\$ 2,621,413	\$ (316,200)	\$ 4,006,818

	112年			
	透過其他綜合 損益按公允價 值衡量投資	外幣換算	其他	總計
1月1日	\$ (46,997)	\$ (3,430,888)	\$ —	\$ (3,477,885)
評價調整	70,092	—	—	70,092
評價調整轉出至 保留盈餘	(2,042)	—	—	(2,042)
評價調整-關聯企業	2,017,798	—	—	2,017,798
評價調整轉出至 保留盈餘-關聯企業	(234,070)	—	—	(234,070)
外幣換算差異數：				
- 集團	—	(351,748)	—	(351,748)
- 集團之稅額	—	7,820	—	7,820
- 關聯企業	—	(156,198)	—	(156,198)
其他(註)	—	—	(156,483)	(156,483)
12月31日	\$ 1,804,781	\$ (3,931,014)	\$ (156,483)	\$ (2,282,716)

註：本集團與衡國企業股份有限公司原股東約定於民國114年3月及114年6月收購衡國企業股份有限公司剩餘30%股權，本集團因此認列非控制權益賣權\$156,483。

(二十五) 營業收入

1. 客戶合約之收入

	113年度	112年度
客戶合約之收入	\$ 880,552,335	\$ 671,888,131

客戶合約收入之細分

本集團收入源於某一時點移轉之商品及勞務，收入可細分為下列主要產品別：

	113年度	112年度
核心元件	\$ 344,096,028	\$ 256,862,106
類比及混合訊號元件	73,285,730	65,471,006
離散及邏輯元件	79,677,641	85,711,472
記憶元件	237,614,370	141,715,123
光學元件	82,185,024	66,998,345
被動、電磁及連接器元件	45,505,846	38,651,883
其他	18,187,696	16,478,196
	\$ 880,552,335	\$ 671,888,131

2. 合約負債

本集團認列客戶合約收入相關之合約負債如下：

	113年12月31日	112年12月31日	112年1月1日
合約負債	\$ 765,210	\$ 956,427	\$ 177,637

期初合約負債本期認列收入

	113年度	112年度
期初合約負債本期認列收入	\$ 946,067	\$ 162,410

(二十六) 利息收入

	113年度	112年度
銀行存款利息	\$ 547,055	\$ 340,202
按攤銷後成本衡量之金融資產 利息收入	30,942	28,395
	\$ 577,997	\$ 368,597

(二十七) 其他收入

	113年度	112年度
租金收入	\$ 94,739	\$ 98,437
股利收入	208,567	341,817
其他收入—其他	297,587	335,008
	<u>\$ 600,893</u>	<u>\$ 775,262</u>

(二十八) 其他利益及損失

	113年度	112年度
處分不動產、廠房及設備損失	\$ (7,190)	\$ (5,872)
處分投資利益	62,430	2,435,730
外幣兌換淨利益	670,005	477,384
透過損益按公允價值衡量之 金融資產(負債)淨利益	302,560	1,882,074
租賃修改(損失)利益	(9,099)	1,801
投資性不動產折舊費用	(32,541)	(31,373)
減損損失	(155,184)	(773)
什項支出	(39,116)	(91,529)
	<u>\$ 791,865</u>	<u>\$ 4,667,442</u>

(二十九) 財務成本

	113年度	112年度
利息費用：		
銀行借款	\$ 7,979,635	\$ 6,103,806
應付公司債	18,649	—
贖回負債	33,159	3,857
租賃負債	68,543	65,698
其他	554,804	507,096
	<u>\$ 8,654,790</u>	<u>\$ 6,680,457</u>

(三十) 費用性質之額外資訊

	113年度	112年度
員工福利費用	<u>\$ 9,573,048</u>	<u>\$ 8,293,555</u>
折舊費用		
不動產、廠房及設備	\$ 516,812	\$ 485,524
投資性不動產	32,541	31,373
使用權資產	492,463	491,596
合計	<u>\$ 1,041,816</u>	<u>\$ 1,008,493</u>
無形資產攤銷費用	<u>\$ 122,667</u>	<u>\$ 116,674</u>

(三十一) 員工福利費用

	113年度	112年度
薪資費用	\$ 8,149,580	\$ 6,903,923
董事酬金	45,000	50,608
勞健保費用	463,265	471,090
退休金費用	491,906	484,474
其他用人費用	423,297	383,460
	<u>\$ 9,573,048</u>	<u>\$ 8,293,555</u>

1. 依本公司章程規定，年度如有獲利，應經董事會決議提撥百分之零點零一以上，百分之五以下為員工酬勞及不高於百分之三為董事酬勞，並報告股東會。但公司尚有累積虧損時，應預先保留彌補數額。員工酬勞之發放得以股票或現金為之，且發放對象得包括符合一定條件之從屬公司員工。前項所稱年度如有獲利，係指當年度稅前利益扣除分派員工酬勞及董事酬勞前之利益。

2. 因本公司設置審計委員會，故本公司民國113年及112年度監察人酬金皆為\$0。

3. 本公司民國113年及112年度員工酬勞估列金額分別為\$42,355及\$28,483；董事酬勞估列金額分別為\$39,000及\$48,608，前述金額帳列薪資費用科目。

民國113年度係依該年度之獲利情況依章程所訂成數之一定比例為基礎估列，該金額截至民國114年2月28日尚未經董事會決議。

經民國113年3月26日董事會決議之民國112年度員工酬勞及董事酬勞分別為\$23,001及\$48,608，與民國112年度財務報告認列之員工酬勞\$28,483及董事酬勞\$48,608之差異，員工酬勞減少\$5,482，已調整於民國113年第一季之損益，董事酬勞則無差異，前述員工酬勞將採現金之方式發放。

4. 本公司董事會通過及股東會決議之員工酬勞及董事酬勞相關資訊可至公開資訊觀測站查詢。

(三十二) 所得稅

1. 所得稅費用

(1) 所得稅費用組成項目：

	113年度	112年度
當期所得稅：		
當期所得產生之所得稅	\$ 1,734,223	\$ 1,145,382
以前年度所得稅低估	284,291	136,555
未分配盈餘加徵	131,410	462,220
當期所得稅總額	<u>2,149,924</u>	<u>1,744,157</u>

	113年度	112年度
遞延所得稅：		
暫時性差異之原始產生及迴轉	\$ (331,841)	\$ 340,314
所得稅費用	\$ 1,818,083	\$ 2,084,471

(2) 與其他綜合損(益)相關之所得稅金額：

	113年度	112年度
國外營運機構換算差額	\$ 53,625	\$ (7,820)
確定福利義務之再衡量數	25,788	24,069
	\$ 79,413	\$ 16,249

2. 所得稅費用與會計利潤關係

	113年度	112年度
稅前淨利按法定稅率計算之所得稅(註)	\$ 3,930,136	\$ 3,874,870
按稅法規定剔除項目之所得稅影響數	(2,428,103)	(2,400,323)
以前年度所得稅低(高)估數	284,291	136,555
未分配盈餘加徵	131,410	462,220
其他	(99,651)	11,149
所得稅費用	\$ 1,818,083	\$ 2,084,471

註：適用稅率之基礎係按相關國家所得適用之稅率計算。

3. 因暫時性差異及課稅損失而產生之各遞延所得稅資產或負債金額如下：

	113年				
	1月1日	認列於 損益	認列於其他 綜合淨利	匯率 影響數	12月31日
暫時性差異：					
-遞延所得稅資產：					
未實現存貨跌價 損失	\$ 123,168	\$ 153,586	\$ —	\$ 2,471	\$ 279,225
未實現銷貨折讓	135,189	87,321	—	1,137	223,647
未實現兌換損失	56,696	(52,773)	—	2	3,925
備抵損失超限數	31,707	9,324	—	950	41,981
未實現費用	102,418	(20,686)	—	964	82,696
投資損失	108,308	(93,018)	—	—	15,290
應付公司債贖回權 未實現評價損失	—	330	—	—	330
退休金	60,555	33,095	(56,126)	—	37,524
累積換算調整數	21,680	—	(17,935)	—	3,745
其他	85,983	(3,298)	—	977	83,662
課稅損失	151,138	140,278	—	8,852	300,268
小計	876,842	254,159	(74,061)	15,353	1,072,293

113年						
	1月1日	認列於 損益	認列於其他 綜合淨利	匯率 影響數		12月31日
暫時性差異：						
-遞延所得稅負債：						
投資收益	\$ (983,768)	\$ 118,447	\$ —	\$ (16,397)	\$	(881,718)
房屋增值準備	(23,905)	—	—	—		(23,905)
土地增值稅	(30,156)	—	—	—		(30,156)
退休金	(1,834)	(37,759)	30,338	—		(9,255)
累積換算調整數	—	—	(35,690)	—		(35,690)
其他	(88,570)	(3,006)	—	2,023		(89,553)
小計	(1,128,233)	77,682	(5,352)	(14,374)		(1,070,277)
合計	\$ (251,391)	\$ 331,841	\$ (79,413)	\$ 979	\$	2,016

112年						
	1月1日	認列於 損益	認列於其他 綜合淨利	匯率 影響數	企業合併	12月31日
暫時性差異：						
-遞延所得稅資產：						
未實現存貨跌價 損失	\$ 96,236	\$ 24,498	\$ —	\$ (728)	\$ 3,162	\$ 123,168
未實現銷貨折讓	126,582	9,152	—	(545)	—	135,189
未實現兌換損失	47,121	9,576	—	(1)	—	56,696
備抵損失超限數	40,318	(8,450)	—	(161)	—	31,707
未實現費用	99,330	3,340	—	(548)	296	102,418
投資損失	47,374	60,934	—	—	—	108,308
退休金	106,077	(21,723)	(23,799)	—	—	60,555
累積換算調整數	15,120	—	6,560	—	—	21,680
其他	33,317	53,151	—	(485)	—	85,983
課稅損失	130,117	21,349	—	(328)	—	151,138
小計	741,592	151,827	(17,239)	(2,796)	3,458	876,842

暫時性差異：						
-遞延所得稅負債：						
投資收益	(532,966)	(458,643)	—	7,841	—	(983,768)
房屋增值準備	(23,905)	—	—	—	—	(23,905)
土地增值稅	(30,156)	—	—	—	—	(30,156)
退休金	(3,031)	1,467	(270)	—	—	(1,834)
其他	(31,404)	(34,965)	1,260	587	(24,048)	(88,570)
小計	(621,462)	(492,141)	990	8,428	(24,048)	(1,128,233)
合計	\$ 120,130	\$ (340,314)	\$ (16,249)	\$ 5,632	\$ (20,590)	\$ (251,391)

4. 未認列為遞延所得稅資產之可減除暫時性差異及課稅損失：

	113年12月31日	112年12月31日
可減除暫時性差異	\$ 101,441	\$ 64,130
課稅損失	\$ 954,443	\$ 566,023

主要係各子公司之課稅損失，預計短期內無法實現之遞延所得稅資產。

5. 本公司營利事業所得稅截至民國114年2月28日止，業經稅捐稽徵機關核定至民國107年。

6. 本集團已適用對認列與支柱二所得稅有關之遞延所得稅資產及負債與揭露其相關資訊之例外規定。

7. 本集團於民國113年度評估有關支柱二並無重大之當期所得稅費用。

8. 本集團因支柱二法案所產生對支柱二所得稅之暴險說明如下：

本集團屬於經濟合作暨發展組織所發布支柱二規則範本之範圍內。支柱二法案已於部分子公司之註冊地，包含馬來西亞、新加坡及泰國等地立法，並將於民國114年1月1日起正式生效。因此截至民國113年12月31日，本集團並無相關當期所得稅暴險。

根據支柱二法案，本集團有責任就每一轄區的GloBE有效稅率與最低稅率15%之間的差額繳納補充稅。

民國113年度，在馬來西亞、新加坡及泰國等地轄區營運的公司按照IAS12計算之平均有效稅率為2.64%~15.18%，占本集團會計利潤39%。

本集團正在評估當支柱二法案生效時將會面臨的暴險，由於適用支柱二法案和計算GloBE收入的複雜性，對於上述馬來西亞、新加坡及泰國等地轄區而言，基於民國113年度之會計利潤計算之平均有效稅率雖部分轄區低於15%，然而，因為受到支柱二法案中設定的特定調整的影響，與按照IAS12計算的平均有效稅率相比，這些調整將會產生不同的有效稅率，因此對於適用支柱二法案後之量化影響數尚無法合理估計。本集團業已委託稅務專家協助對適用支柱二法案之相關事宜進行持續評估。

(三十三) 每股盈餘

	113年度		每股盈餘 (元)
	稅後金額	加權平均流通 在外股數(仟股)	
基本每股盈餘			
歸屬於母公司普通股股東之 本期淨利	\$ 7,245,173		
減：特別股股息	(400,000)		
減：清償特別股之差額	(5,362)		
用以計算基本每股盈餘之 淨利／加權平均股數	<u>\$ 6,839,811</u>	<u>1,679,057</u>	<u>\$ 4.07</u>
稀釋每股盈餘			
歸屬於母公司普通股股東之 本期淨利	\$ 7,245,173		
減：特別股股息	(400,000)		
減：清償特別股之差額	(5,362)		
用以計算基本每股盈餘之 淨利／加權平均股數	<u>6,839,811</u>	<u>1,679,057</u>	
具稀釋作用之潛在普通股之影響			
員工酬勞	—	680	
可轉換公司債	20,870	8,931	
用以計算稀釋每股盈餘之 淨利／加權平均股數	<u>\$ 6,860,681</u>	<u>1,688,668</u>	<u>\$ 4.06</u>

	112年度		每股盈餘 (元)
	稅後金額	加權平均流通 在外股數(仟股)	
<u>基本每股盈餘</u>			
歸屬於母公司普通股股東之 本期淨利	\$ 8,109,407		
減：特別股股息	(400,000)		
用以計算基本每股盈餘之 淨利／加權平均股數	<u>\$ 7,709,407</u>	<u>1,679,057</u>	<u>\$ 4.59</u>
<u>稀釋每股盈餘</u>			
歸屬於母公司普通股股東之 本期淨利	\$ 8,109,407		
減：特別股股息	(400,000)		
用以計算基本每股盈餘之 淨利／加權平均股數	7,709,407	1,679,057	
具稀釋作用之潛在普通股之影響 員工酬勞	—	585	
用以計算稀釋每股盈餘之 淨利／加權平均股數	<u>\$ 7,709,407</u>	<u>1,679,642</u>	<u>\$ 4.59</u>

(三十四) 企業合併

1. 本集團於民國112年5月1日分別以現金\$151,128、\$263,246及\$22,452購入衡國企業股份有限公司(以下簡稱「衡國公司」)、鑫衡廣國際貿易(上海)有限公司(以下簡稱「鑫衡廣公司」)及茂捷貿易(深圳)有限公司(以下簡稱「茂捷公司」)70%、100%及100%股權並取得控制，依合約約定，本集團應於民國114年3月及114年6月收購衡國公司剩餘30%股權，本集團依合約約定之收購價金計算方式估計預計收購之價金，並按現值認列贖回負債\$193,500(表列「其他流動負債」)。前述公司長期致力於經營被動元件產品通路市場且擅長Design-in開發。本集團預期收購後可擴大被動元件產線在市場之規模。
2. 收購衡國公司、鑫衡廣公司及茂捷公司所支付之對價、所取得之資產和承擔之負債在收購日之公允價值，以及在收購日非控制權益占被收購者可辨認淨資產份額之資訊如下：

				112年 5月1日
收購對價				
現金				\$ 436,826
非控制權益占被收購者可辨認淨資產份額				60,011
				<u>496,837</u>
取得可辨認資產及承擔負債之公允價值	<u>衡國公司</u>	<u>鑫衡廣公司</u>	<u>茂捷公司</u>	
現金及約當現金	\$ 93,808	\$ 45,605	\$ 15,232	154,645
應收票據淨額	651	—	—	651
應收帳款淨額	723,820	122,384	28,280	874,484
其他應收款	—	2,848	—	2,848
存貨	585,468	77,319	7,854	670,641
預付款項	15,738	5,358	1,538	22,634
其他流動資產	6	—	—	6
不動產、廠房及設備	100,768	245	—	101,013
使用權資產	3,873	—	603	4,476
無形資產	8,300	—	—	8,300
客戶關係	21,414	59,163	764	81,341
遞延所得稅資產	3,458	—	—	3,458
其他非流動資產—其他	8,050	153	123	8,326
短期借款	(621,336)	—	—	(621,336)
應付票據	(16,755)	—	—	(16,755)
應付帳款	(404,878)	(120,057)	(17,937)	(542,872)
其他應付款	(113,732)	(57,244)	(3,336)	(174,312)
本期所得稅負債	(3,478)	(1,070)	(63)	(4,611)
租賃負債—流動	(2,311)	—	(614)	(2,925)
其他流動負債	(152,789)	(1,437)	(4,768)	(158,994)
長期借款	(39,381)	—	—	(39,381)
遞延所得稅負債	(9,066)	(14,791)	(191)	(24,048)
租賃負債—非流動	(1,591)	—	—	(1,591)
可辨認淨資產總額	<u>\$ 200,037</u>	<u>\$ 118,476</u>	<u>\$ 27,485</u>	<u>\$ 345,998</u>
商譽				<u>\$ 150,839</u>

3. 取得衡國公司70%股權、鑫衡廣公司100%股權及茂捷公司100%股權之收購價格分攤截至民國112年12月31日止已分攤完成，取得可辨認無形資產及商譽之公允價值分別為\$89,641及\$150,839。
4. 本集團自民國112年5月1日合併衡國公司、鑫衡廣公司及茂捷公司起，民國112年度貢獻之營業收入及稅前淨利分別為\$3,841,995及\$196,301。若假設衡國公司、鑫衡廣公司及茂捷公司自民國112年1月1日即已納入合併，則民國112年度本集團之營業收入及稅前淨利將分別為\$672,837,060及\$10,286,126。

(三十五) 現金流量補充資訊

除附註六(三十四)之說明外，餘現金流量補充資訊如下：
僅有部分現金支出之投資活動：

	113年度		112年度	
購置不動產、廠房及設備及投資性 不動產暨無形資產	\$	317,518	\$	718,054
加：期初應付款		88,746		18,312
期末預付設備款		4,927		3,000
減：期末應付款		(46,250)		(88,746)
期初預付設備款		(3,000)		(4,846)
本期支付現金	\$	361,941	\$	645,774

(三十六) 來自籌資活動之負債之變動

	短期借款	應付短期票券	應付公司債	長期借款(註)	租賃負債	來自籌資活動 之負債總額
113年1月1日	\$ 82,601,125	\$ 8,224,982	\$ —	\$ 31,422,151	\$ 2,509,152	\$124,757,410
籌資現金流量之 變動	16,370,531	203,608	5,615,686	18,426,833	(425,582)	40,191,076
其他	4,300,000	(1,363,823)	(443,247)	(2,936,177)	409,573	(33,674)
113年12月31日	\$103,271,656	\$ 7,064,767	\$ 5,172,439	\$ 46,912,807	\$ 2,493,143	\$164,914,812

	短期借款	應付短期票券	長期借款(註)	租賃負債	來自籌資活動 之負債總額
112年1月1日	\$ 80,518,991	\$ 5,342,259	\$ 44,466,145	\$ 2,686,829	\$ 133,014,224
籌資現金流量之 變動	1,460,798	1,518,900	(11,719,552)	(419,288)	(9,159,142)
其他	621,336	1,363,823	(1,324,442)	241,611	902,328
112年12月31日	\$ 82,601,125	\$ 8,224,982	\$ 31,422,151	\$ 2,509,152	\$ 124,757,410

註：含一年內到期之長期借款，並已扣除未攤銷折價之金額。

七、關係人交易

(一) 母公司與最終控制者

本公司股份均由大眾持有，並無最終母公司及最終控制者。

(二) 關係人之名稱及關係

關係人名稱	與本集團之關係
荃寶科技股份有限公司	本集團採用權益法之投資
Supply Consultants Limited	”
VITEC WPG Limited	”
基通物流(上海)有限公司	”
蘇州新寧物流有限公司	”
蘇州新寧公共保稅倉儲有限公司	”
文曄科技股份有限公司	”
宇量科技股份有限公司	”
朝昶科技股份有限公司	”
Restar WPG Corporation	”
上海鯤茂企業發展有限公司	其他關係人
先進車系統股份有限公司	本集團採用權益法之投資之子公司
宣昶股份有限公司	”
茂宣企業股份有限公司	”
文曄科技(香港)有限公司	”
新像科技股份有限公司	”
世健系統(香港)有限公司	”
WT Microelectronics Singapore Pte. Ltd.	”
WT Technology Korea Co., Ltd.	”
WPG P.T. Electrindo Jaya	對本集團之子公司採用權益法之投資者
財團法人大聯大教育基金會	受本集團捐贈金額達其實收資本額三分之一以上之財團法人
社團法人台灣產業控股協會	協會理事長與本集團董事長為同一人

(三) 與關係人間之重大交易事項

1. 營業收入

	113年度	112年度
商品銷售：		
—其他關係人	\$ 907,555	\$ 913,338
—關聯企業	496,567	807,837
合計	<u>\$ 1,404,122</u>	<u>\$ 1,721,175</u>

對其他關係人之銷貨係按產品種類參考成本、市價競爭狀況及其他交易條件，由雙方議定售價辦理，收款期間為90天；餘對關聯企業之銷貨係按一般銷售價格及條件辦理暨收款。

2. 進貨

	113年度	112年度
商品購買：		
—關聯企業	<u>\$ 1,577,550</u>	<u>\$ 3,458,708</u>

對關聯企業之進貨係按產品種類、市場競爭狀況及其他交易條件，係按一般進貨價格及條件辦理暨付款。

3. 應收關係人款項

	113年12月31日	112年12月31日
應收帳款：		
—其他關係人	\$ 313,986	\$ 232,746
—關聯企業	45,028	84,653
	<u>\$ 359,014</u>	<u>\$ 317,399</u>

應收關係人款項主要係來自銷售商品之款項於銷售日後30~90天到期。該應收款項並無抵押及付息。應收關係人款項並無提列損失準備。

4. 其他應收款

	113年12月31日	112年12月31日
其他應收款項：		
—關聯企業	<u>\$ 3,697</u>	<u>\$ 31,095</u>

係應收代墊款及代採購等款項。

5. 應付關係人款項

	113年12月31日	112年12月31日
應付帳款：		
—關聯企業	<u>\$ 115,942</u>	<u>\$ 126,114</u>

應付關係人款項主要係來自進貨交易，並於購貨日後30~90天到期，該應付款項並無抵押及附息。

6. 為關係人提供背書保證情形

	113年12月31日	112年12月31日
關聯企業		
VITEC WPG Limited	\$ 147,532	\$ 69,086
Restar WPG Corporation	26,228	24,564
	<u>\$ 173,760</u>	<u>\$ 93,650</u>

7. 其他-捐贈

	113年度	112年度
其他關係人		
財團法人大聯大教育基金會	\$ 5,980	\$ 6,170
社團法人台灣產業控股協會	1,500	2,500
	<u>\$ 7,480</u>	<u>\$ 8,670</u>

(四) 主要管理階層薪酬資訊

	113年度	112年度
短期員工福利	\$ 195,165	\$ 229,835
退職後福利	3,691	4,196
總計	<u>\$ 198,856</u>	<u>\$ 234,031</u>

八、質押之資產

資產項目 (註)	113年12月31日	112年12月31日	擔保用途
按攤銷後成本衡量之金融資產-流動			
- 定期存款	\$ 38,529	\$ 38,855	進貨質押及履約定存保證金等
- 備償戶	2,616	2,801	履約保證
應收帳款淨額			
- 設定擔保應收帳款	40,864	363,860	銀行借款
其他金融資產 (表列「其他流動資產」)			
- 定期存款	—	16,054	銀行借款
- 備償戶	159,320	80,815	銀行借款
其他流動資產	107,207	40,016	經銷保證
不動產、廠房及設備 (含投資性不動產)			
- 土地	5,115,948	5,171,941	長、短期借款擔保及進貨保證
- 房屋及建築	2,174,585	2,329,327	"
	<u>\$ 7,639,069</u>	<u>\$ 8,043,669</u>	

註：本公司持有世友投資股份有限公司之長期股權投資，其中8,999仟股於民國113年及112年12月31日質押予供應商作為進貨付款之保證。

九、重大或有負債及未認列之合約承諾

除附註六(六)及六(三十四)之說明外，餘重大承諾事項說明下：

(一) 或有事項

無此情事。

(二) 承諾事項

1. 本集團已開立未使用之信用狀如下：

	113年12月31日	112年12月31日
	\$ 1,104,000	\$ 1,067,460
	USD154,708 仟元	USD132,172 仟元

2. 截至民國113年12月31日止，本集團已簽訂之非固定車位使用費合約於未來尚需支付之金額為\$109,200。

3. 截至民國113年12月31日止，本集團已簽訂之機房、網路及資安維運服務費合約於未來尚需支付之金額為\$44,730。

十、重大之災害損失

無此情形。

十一、重大之期後事項

本公司擬公開收購取得部分華經資訊企業股份有限公司（以下簡稱「華經公司」）股權，本次收購主要著眼於增加策略聯盟夥伴以延伸資通訊供應鏈的服務範疇，期能創造綜效，對於雙方公司之財務、業務及股東權益帶來正面助益，於民國114年2月28日經本公司董事會決議收購華經公司之普通股，預計公開收購之最高數量為35,681,000股，最低數量為33,340,281股，佔華經公司已發行普通股總數，最高51%，最低47.66%，預計收購之價格為每股現金新台幣25元。

十二、其他

（一）資本管理

本集團之資本管理目標，係為保障集團能繼續經營，維持最佳資本結構以降低資金成本，並為股東提供報酬。為了維持或調整資本結構，本集團可能會調整支付予股東之股利金額、退還資本予股東、發行新股或有效運用營業資金以降低債務。

（二）金融工具

1. 金融工具之種類

	113年12月31日	112年12月31日
金融資產		
透過損益按公允價值衡量之金融資產		
強制透過損益按公允價值衡量之金融資產	\$ 2,603,044	\$ 3,345,429
透過其他綜合損益按公允價值衡量之金融資產		
選擇指定之權益工具投資	\$ 5,233,086	\$ 3,434,477
按攤銷後成本衡量之金融資產		
現金及約當現金	\$ 22,688,320	\$ 21,796,345
按攤銷後成本衡量之金融資產	496,563	555,567
應收票據	1,623,697	2,273,589
應收帳款（含關係人）	164,659,697	128,641,378
其他應收款（含關係人）	11,345,709	11,825,409
存出保證金	280,252	287,960
其他金融資產	2,561,030	1,601,175
	<u>\$ 203,655,268</u>	<u>\$ 166,981,423</u>
金融負債		
透過損益按公允價值衡量之金融負債		
持有供交易之金融負債	\$ 613	\$ 5,289
按攤銷後成本衡量之金融負債		
短期借款	\$ 103,271,656	\$ 82,601,125
應付短期票券	7,064,767	8,224,982
應付票據	8,611	18,520
應付帳款（含關係人）	134,404,344	85,993,130

	113年12月31日	112年12月31日
其他應付款	12,752,100	10,366,261
應付公司債	5,172,439	—
長期借款（包含一年或一營業週期內到期）	46,912,807	31,422,151
存入保證金	220,954	184,815
	<u>\$ 309,807,678</u>	<u>\$ 218,810,984</u>
租賃負債	<u>\$ 2,493,143</u>	<u>\$ 2,509,152</u>

2. 風險管理政策

- (1) 本集團日常營運受多項財務風險之影響，包含市場風險（包括匯率風險、利率風險及價格風險）、信用風險及流動性風險。為減少不確定性導致對本集團財務績效之不利影響，本集團承作遠期匯率合約以規避匯率風險。本集團承作之衍生工具係為避險之目的，並非用以交易或投機。
- (2) 風險管理工作由本集團財務部按照董事會核准之政策執行。本集團財務部透過與集團內各營運單位密切合作，以負責辨認、評估與規避財務風險。董事會對整體風險管理訂有書面原則，亦對特定範圍與事項提供書面政策，例如匯率風險、利率風險、信用風險、衍生與非衍生金融工具之使用，以及剩餘流動資金之投資。
- (3) 承作衍生工具以規避財務風險之資訊，請詳附註六（二）。

3. 重大財務風險之性質及程度

(1) 市場風險

匯率風險

- A. 本集團係跨國營運，因此受相對與本公司及各子公司功能性貨幣不同的交易所產生之匯率風險，主要為美元及人民幣。相關匯率風險來自未來之商業交易及已認列之資產與負債。
- B. 本集團管理階層已訂定政策，規定集團內各公司管理相對其功能性貨幣之匯率風險。各公司應透過集團財務部就其整體匯率風險進行避險。匯率風險的衡量是透過高度很有可能產生之美元及人民幣支出的預期交易，採用遠期外匯合約以減少匯率波動對於預期購買存貨成本之影響。
- C. 本集團以遠期匯率交易規避匯率風險，惟未適用避險會計，帳列透過損益按公允價值衡量之金融資產或負債，請詳附註六（二）。
- D. 本集團從事之業務涉及若干非功能性貨幣（本公司及部分子公司之功能性貨幣為台幣、部分海外子公司之功能性貨幣為當地通用貨幣），故受匯率波動之影響，具重大匯率波動影響之外幣資產及負債資訊如下：

113年12月31日

	外幣 (仟元)	匯率	帳面金額 (新台幣)
(外幣:功能性貨幣)			
<u>金融資產</u>			
<u>貨幣性項目</u>			
美金：新台幣	\$ 1,014,421	32.79	\$ 33,257,794
美金：人民幣	19,146	7.32	627,701
美金：韓元	28,599	1,470.00	937,605
港幣：美金	60,334	0.13	254,731
人民幣：美金	729,161	0.14	3,265,181
歐元：美金	3,051	1.04	104,175
<u>非貨幣性項目</u>			
日幣：美金	1,401,112	0.01	294,093
<u>金融負債</u>			
<u>貨幣性項目</u>			
美金：新台幣	\$ 957,583	32.79	\$ 31,394,347
美金：人民幣	30,680	7.32	1,005,835
美金：韓元	21,275	1,470.00	697,501
美金：印度盧比	13,560	85.61	444,573
港幣：美金	33,846	0.13	142,899
人民幣：美金	490,608	0.14	2,196,942

112年12月31日

	外幣 (仟元)	匯率	帳面金額 (新台幣)
(外幣:功能性貨幣)			
<u>金融資產</u>			
<u>貨幣性項目</u>			
美金：新台幣	\$ 912,117	30.71	\$ 28,006,540
美金：人民幣	21,775	7.10	668,588
美金：韓元	22,802	1,289.40	700,139
港幣：美金	51,146	0.13	200,954
人民幣：美金	1,130,380	0.14	4,891,153
歐元：美金	3,018	1.11	102,551
<u>非貨幣性項目</u>			
人民幣：美金	30,732	0.14	132,979
<u>金融負債</u>			
<u>貨幣性項目</u>			
美金：新台幣	\$ 821,076	30.71	\$ 25,211,152
美金：人民幣	46,429	7.10	1,425,599
美金：韓元	16,338	1,289.40	501,644
美金：印度盧比	20,384	83.14	625,901
港幣：美金	37,772	0.13	148,406
人民幣：美金	927,695	0.14	4,014,137
歐元：美金	3,375	1.11	114,694

E. 本集團貨幣性項目因匯率波動具重大影響，於民國113年及112年度認列之全部兌換利益（損失）（已實現及未實現）彙總金額分別為\$670,005及\$477,384。

F. 本集團因重大匯率波動影響之外幣市場風險分析如下：

		113年度		
		敏感度分析		
		變動幅度	損益影響	影響其他綜合損益
(外幣：功能性貨幣)				
<u>金融資產</u>				
<u>貨幣性項目</u>				
美金：新台幣	1%	\$	332,578	\$ —
美金：人民幣	1%		6,277	—
美金：韓元	1%		9,376	—
港幣：美金	1%		2,547	—
人民幣：美金	1%		32,652	—
歐元：美金	1%		1,042	—
<u>金融負債</u>				
<u>貨幣性項目</u>				
美金：新台幣	1%	\$	313,943	\$ —
美金：人民幣	1%		10,058	—
美金：韓元	1%		6,975	—
美金：印度盧比	1%		4,446	—
港幣：美金	1%		1,429	—
人民幣：美金	1%		21,969	—
		112年度		
		敏感度分析		
		變動幅度	損益影響	影響其他綜合損益
(外幣：功能性貨幣)				
<u>金融資產</u>				
<u>貨幣性項目</u>				
美金：新台幣	1%	\$	280,065	\$ —
美金：人民幣	1%		6,686	—
美金：韓元	1%		7,001	—
港幣：美金	1%		2,010	—
人民幣：美金	1%		48,912	—
歐元：美金	1%		1,026	—

112年度

敏感度分析

	變動幅度	損益影響	影響其他綜合損益
(外幣：功能性貨幣)			
<u>金融負債</u>			
<u>貨幣性項目</u>			
美金：新台幣	1%	\$ 252,112	\$ —
美金：人民幣	1%	14,256	—
美金：韓元	1%	5,016	—
美金：印度盧比	1%	6,259	—
港幣：美金	1%	1,484	—
人民幣：美金	1%	40,141	—
歐元：美金	1%	1,147	—

價格風險

- A. 本集團暴露於價格風險的權益工具，係所持有帳列於透過損益按公允價值衡量之金融資產及透過其他綜合損益按公允價值衡量之金融資產。為管理權益工具投資之價格風險本集團將其投資組合分散，其分散之方式係根據本集團設定之限額進行。
- B. 本集團主要投資於國內外公司發行之權益工具及基金，此等權益工具之價格會因該投資標的未來價值之不確定性而受影響。若該等權益工具價格上升或下跌1%，而其他所有因素維持不變之情況下，對民國113年及112年度之稅後淨利因來自透過損益按公允價值衡量之權益工具之利益或損失將分別增加或減少\$25,949及\$33,451；對其他綜合損益因分類為透過其他綜合損益按公允價值衡量之權益投資之利益或損失分別增加或減少\$52,331及\$34,345。

現金流量及公允價值利率風險

- A. 本集團之利率風險主要來自按浮動利率發行之短期借款及長期借款，使集團暴露於現金流量利率風險。於民國113年及112年度，本集團按浮動利率發行之借款主要為新台幣、美元及韓元幣計價。
- B. 當借款利率上升1%，而其他所有因素維持不變之情況下，民國113年及112年度之稅後淨利將分別減少\$658,217及\$488,573，主要係因浮動利率借款導致利息費用隨之變動所致。

(2)信用風險

- A. 本集團之信用風險係因客戶或金融工具之交易對手無法履行合約義務而導致本集團財務損失之風險，主要來自交易對手無法清償按收款條件支付之應收帳款及票據的合約現金流量。
- B. 本集團係以集團角度建立信用風險之管理。對於往來之銀行及金融機構，設定僅有信用評等良好之機構，始可被接納為交易對象。依內部明定之授信政策，集團內各營運個體與每一新客戶於訂定付款及提出交貨之條款與條件前，須對其進行管理及信用風險分析。內部風險控管係透過考慮其財務狀況、過往經驗及其他因素，以評估客戶之信用品質。個別風險之限額係依內部或外部之評等而制訂，並定期監控信用額度之使用。
- C. 本集團採用IFRS 9，當合約款項按約定之支付條款逾期超過1個月，視為金融資產自原始認列後信用風險已顯著增加。
- D. 本集團當合約款項按約定之支付條款逾期第5個月以上，視為已發生違約。
- E. 本集團按客戶評等及類型之特性將對客戶之應收帳款分組，採用簡化作法以準備矩陣、損失率法為基礎估計預期信用損失。
- F. 本集團經追索程序後，對無法合理預期可回收金融資產之金額予以沖銷，惟本集團仍會持續進行追索之法律程序以保全債權之權利。
- G. 本集團納入對未來前瞻性的考量調整按特定期間歷史及現時資訊所建立之損失率，以估計應收帳款的備抵損失，民國113年及112年12月31日之準備矩陣、損失率法如下：

(a) 一般客戶帳款：

	未逾期	逾期第1個月	逾期第2個月	逾期第3個月	逾期第4個月	逾期第5個月以上	合計
113年12月31日							
預期損失率	0%~ 6.35%	0.01%~ 83.33%	1.39%~ 100%	8.82%~ 100%	24.86%~ 100%	100%	
帳面價值總額	\$ 78,963,237	\$ 5,371,655	\$ 134,434	\$ 82,018	\$ 58,087	\$ 358,818	\$ 84,968,249
備抵損失	\$ 54,030	\$ 37,721	\$ 13,600	\$ 35,291	\$ 49,836	\$ 358,160	\$ 548,638
112年12月31日							
預期損失率	0%~ 5.19%	0%~ 33.03%	1.8%~ 100%	9.17%~ 100%	40.9%~ 100%	100%	
帳面價值總額	\$ 50,652,174	\$ 3,338,123	\$ 753,213	\$ 22,067	\$ 94,393	\$ 584,573	\$ 55,444,543
備抵損失	\$ 98,537	\$ 91,459	\$ 121,263	\$ 7,064	\$ 56,949	\$ 584,542	\$ 959,814

(b) 有個別減損跡象而提列備抵損失：

	個別	
	113年12月31日	112年12月31日
帳面價值總額	\$ 3,500	\$ 71,996
備抵損失	\$ —	\$ 35,645

(c) 綜合考量銷售客戶之流動比率、負債比率及獲利等在一定範圍以上之客戶：

	113年12月31日	112年12月31日
	預期損失率	0 %
帳面價值總額	\$ 79,877,572	\$ 73,802,899
備抵損失	\$ —	\$ —

H. 本集團採簡化作法之應收票據及帳款備抵損失變動表如下：

	113年				
	應收票據		應收帳款		
	個別評估 減損損失	個別評估 減損損失	群組評估 減損損失	小計	總計
1月1日	\$ 5	\$ 35,645	\$ 959,814	\$ 995,459	\$ 995,464
減損損失提列(迴轉)	15	(4,076)	(342,926)	(347,002)	(346,987)
因無法收回而沖銷的款項	—	(33,033)	(108,299)	(141,332)	(141,332)
轉入催收款	—	(183)	(11,913)	(12,096)	(12,096)
匯率影響數	—	1,647	51,962	53,609	53,609
12月31日	\$ 20	\$ —	\$ 548,638	\$ 548,638	\$ 548,658

	112年				
	應收票據		應收帳款		
	個別評估 減損損失	個別評估 減損損失	群組評估 減損損失	小計	總計
1月1日	\$ —	\$ —	\$ 643,430	\$ 643,430	\$ 643,430
減損損失提列	5	36,193	317,211	353,404	353,409
因無法收回而沖銷的款項	—	—	(3,075)	(3,075)	(3,075)
轉入催收款	—	—	(1,939)	(1,939)	(1,939)
企業合併取得	—	—	10,452	10,452	10,452
匯率影響數	—	(548)	(6,265)	(6,813)	(6,813)
12月31日	\$ 5	\$ 35,645	\$ 959,814	\$ 995,459	\$ 995,464

(3) 流動性風險

A. 現金流量預測是由集團內各營運個體執行。各財務部監控流動資金需求之預測，確保其有足夠資金得以支應營運需要，並在任何時候維持足夠之未支用的借款承諾額度，以使集團不致違反相關之借款限額或條款，此等預測考量集團之債務融資計畫、債務條款遵循。

B. 下表係本集團之非衍生金融負債及以淨額或總額交割之衍生金融負債，按相關到期日予以分組，非衍生金融負債係依據資產負債表日至合約到期日之剩餘期間進行分析；衍生金融負債係依據資產負債表日至預期到期日之剩餘期間進行分析。下表所揭露之合約現金流量金額係未折現之金額。

非衍生金融負債：

113年12月31日	1年內	1~2年內	2~5年內	5年以上
短期借款	\$ 104,141,664	\$ —	\$ —	\$ —
應付短期票券	7,070,000	—	—	—
透過損益按公允價值 衡量之金融負債	613	—	—	—
應付票據	8,611	—	—	—
應付帳款	134,288,402	—	—	—
應付帳款-關係人	115,942	—	—	—
其他應付款	12,752,100	—	—	—
租賃負債	395,286	376,212	828,413	1,318,075
應付公司債	—	—	5,500,000	—
長期借款（包含一年或 一營業週期內到期）	15,581,915	3,620,057	25,879,722	5,295,767

非衍生金融負債：

112年12月31日	1年內	1~2年內	2~5年內	5年以上
短期借款	\$ 83,336,265	\$ —	\$ —	\$ —
應付短期票券	8,229,400	—	—	—
透過損益按公允價值 衡量之金融負債	5,289	—	—	—
應付票據	18,520	—	—	—
應付帳款	85,867,016	—	—	—
應付帳款-關係人	126,114	—	—	—
其他應付款	10,366,261	—	—	—
租賃負債	403,761	352,873	707,747	1,464,531
長期借款（包含一年或 一營業週期內到期）	11,705,924	14,691,453	1,428,959	5,428,839

(三) 公允價值資訊

1. 為衡量金融及非金融工具之公允價值所採用評價技術的各等級定義如下：

第一等級：此等級之輸入值為相同資產或負債於活絡市場之公開報價（未經調整）

。活絡市場係指符合以下所有條件之市場：在市場交易之商品具同質性；隨時可於市場中尋得具意願之買賣雙方且價格資訊可為大眾取得。本集團投資之上市櫃股票、興櫃投資及國內基金投資的公允價值皆屬之。

第二等級：此等級之輸入值除包含於第一等級公開報價外之可觀察價格，包括直接（如價格）或間接（如自價格推導而來）自活絡市場取得之可觀察輸入值。本集團投資之公開發行公司股票投資、遠期外匯、受益憑證及換匯合約的公允價值均屬之。

第三等級：此等級之輸入值非以可觀察市場資料為基礎之資產或負債之輸入值。本集團投資之非公開發行股票投資、無活絡市場之權益工具投資及可轉換公司債贖回權皆屬之。

2. 以成本衡量之投資性不動產的公允價值資訊請詳附註六（十二）。

3. 非以公允價值衡量之金融工具：包括現金及約當現金、應收票據、應收帳款（含關係人）、其他應收款（含關係人）、其他金融資產、存出保證金、按攤銷後成本衡量之金融資產、短期借款、應付短期票券、應付票據、應付帳款（含關係人）、其他應付款、租賃負債（含流動及非流動）、一年內到期之長期借款、應付公司債、長期借款及存入保證金的帳面價值係公允價值之合理近似值。

4. 以公允價值衡量之金融及非金融工具，本集團依資產及負債之性質、特性及風險及公允價值等級之基礎分類，相關資訊如下：

(1)本集團依資產及負債之性質分類，相關資訊如下：

113年12月31日	第一等級	第二等級	第三等級	合計
<u>資產</u>				
<u>重複性公允價值</u>				
<u>透過損益按公允價值</u>				
<u> 衡量之金融資產</u>				
遠期外匯合約	\$ —	\$ 5,984	\$ —	\$ 5,984
權益證券	1,972,378	—	622,482	2,594,860
嵌入式衍生工具— 可轉換公司債之贖回權	—	—	2,200	2,200
<u>透過其他綜合損益</u>				
<u> 按公允價值衡量</u>				
<u> 之金融資產</u>				
權益證券	3,640,391	—	1,592,695	5,233,086
合計	<u>\$ 5,612,769</u>	<u>\$ 5,984</u>	<u>\$ 2,217,377</u>	<u>\$ 7,836,130</u>
<u>負債</u>				
<u>重複性公允價值</u>				
<u>持有供交易之金融負債</u>				
遠期外匯合約	\$ —	\$ 613	\$ —	\$ 613
112年12月31日	第一等級	第二等級	第三等級	合計
<u>資產</u>				
<u>重複性公允價值</u>				
<u>透過損益按公允價值</u>				
<u> 衡量之金融資產</u>				
遠期外匯合約	\$ —	\$ 333	\$ —	\$ 333
權益證券	2,731,560	—	613,536	3,345,096
<u>透過其他綜合損益</u>				
<u> 按公允價值衡量</u>				
<u> 之金融資產</u>				
權益證券	3,190,624	—	243,853	3,434,477
合計	<u>\$ 5,922,184</u>	<u>\$ 333</u>	<u>\$ 857,389</u>	<u>\$ 6,779,906</u>
<u>負債</u>				
<u>重複性公允價值</u>				
<u>持有供交易之金融負債</u>				
遠期外匯合約	\$ —	\$ 5,289	\$ —	\$ 5,289

(2)本集團用以衡量公允價值所使用之方法及假設說明如下：

A.本集團採用市場報價作為公允價輸入值（即第一等級）者，依工具之特性分列如下：

市場報價

收盤價

- B. 除上述有活絡市場之金融工具外，其餘金融工具之公允價值係採用財務管理上公認評價技術取得。
- C. 當評估非標準化且複雜性較低之金融工具時，例如換匯合約，本集團採用廣為市場參與者使用之評價技術。此類金融工具之評價模型所使用之參數通常為市場可觀察資訊。
- D. 遠期外匯合約通常係根據目前之遠期匯率評價。
- E. 評價模型之產出係預估之概算值，而評價技術可能無法反映本集團持有金融工具及非金融工具之所有攸關因素。因此評價模型之預估值會適當地根據額外之參數予以調整。根據本集團之公允價值評價管理政策及相關之控制程序，管理階層相信為允當表達合併資產負債表中金融工具及非金融工具之公允價值，評價調整係屬適當且必要。在評價過程中所使用之價格資訊及參數係經審慎評估，且適當地根據目前市場狀況調整。
- F. 本集團將信用風險評價調整納入金融工具及非金融工具公允價值計算考量，以分別反映交易對手信用風險及本集團信用品質。
5. 下表列示民國113年及112年度第三等級之變動：

	113年	112年
1月1日	\$ 857,389	\$ 1,562,352
本期新增	1,175,329	25,043
本期減資	(6,688)	(27,790)
本期處分	(46,432)	(20,430)
轉出第三等級	(36,256)	(677,835)
評價損益	270,162	(1,928)
匯率影響數	3,873	(2,023)
12月31日	<u>\$ 2,217,377</u>	<u>\$ 857,389</u>

6. 民國113年度轉出第三等級係因投資標的於民國113年10月開始於興櫃股票櫃檯買賣，因此可取得足夠之可觀察市場資訊，因此本集團於該事件發生當月底將所採用之公允價值自第三等級轉入至第一等級；民國112年度轉出第三等級係因投資標的轉為公開發行公司，因此可取得足夠之可觀察市場資訊，故本集團於該情事發生當月底按公允價值自第三等級轉入第一等級。

7. 本集團對於公允價值歸類於第三等級之評價流程係由財會部門負責進行金融工具之獨立公允價值驗證，藉獨立來源資料使評價結果貼近市場狀態，並定期覆核，以確保評價結果係屬合理。

另財會部門訂定金融工具公允價值評價政策、評價程序及確認符合相關國際財務報導準則會計準則之規定。相關評價結果每月呈報至管理當局，由管理當局負責評價過程之管理及覆核。

8. 有關屬第三等級公允價值衡量項目所使用評價模型之重大不可觀察輸入值之量化資訊及重大不可觀察輸入值變動之敏感度分析說明如下：

	113年12月31日 公允價值	評價技術	重大不可觀察 輸入值	區間 (加權平均)	輸入值與 公允價值關係
非衍生權益工具：					
非公開發行 公司股票	\$ 860,017	淨資產 價值法	淨資產價值	—	淨資產價值愈高， 公允價值愈高
非公開發行 公司特別股股票	34,200	市場法	不適用	—	不適用
上市櫃公司 私募股票	1,320,960	市價法	市場流通性折 價	—	市場流通性折價愈 高，公允價值愈低
衍生工具：					
應付公司債 贖回權	2,200	二元樹 評價模型	波動率	34.36%	波動率愈高，公允 價值愈高
	112年12月31日 公允價值	評價技術	重大不可觀察 輸入值	區間 (加權平均)	輸入值與 公允價值關係
非衍生權益工具：					
非公開發行 公司股票	\$ 823,189	淨資產 價值法	淨資產價值	—	淨資產價值愈高， 公允價值愈高
非公開發行 公司特別股股票	34,200	市場法	不適用	—	不適用

9. 本集團經審慎評估選擇採用之評價模型及評價參數，惟當使用不同之評價模型或評價參數可能導致評價之結果不同。針對分類為第三等級之金融資產及金融負債，若評價參數變動，則對本期損益或其他綜合損益之影響如下：

		113年12月31日					
				認列於損益		認列於其他綜合損益	
		輸入值	變動	有利變動	不利變動	有利變動	不利變動
金融資產							
權益工具	淨資產價值	±1%	\$ 6,225	\$ (6,225)	\$ 2,717	\$ (2,717)	
	折價率	±1%	—	—	13,210	(13,210)	
衍生工具	波動率	±1%	550	(350)	—	—	
合計			\$ 6,775	\$ (6,575)	\$ 15,927	\$ (15,927)	

112年12月31日

	輸入值	變動	認列於損益				認列於其他綜合損益	
			有利變動		不利變動		有利變動	不利變動
金融資產								
權益工具	淨資產價值	±1%	\$ 6,135	\$ (6,135)	\$ 2,439	\$ (2,439)		

十三、附註揭露事項

(下列與合併子公司間交易事項，於編製合併報表時皆已沖銷，以下資訊係供參考。)

(一) 重大交易事項相關資訊

1. 資金貸與他人：請詳附表一。
2. 為他人背書保證：請詳附表二。
3. 期末持有有價證券情形（不包含投資子公司、關聯企業及合資控制部分）：請詳附表三。
4. 累積買進或賣出同一有價證券之金額達新台幣三億元或實收資本額百分之二十以上：請詳附表四。
5. 取得不動產之金額達新台幣三億元或實收資本額百分之二十以上：無此情事。
6. 處分不動產之金額達新台幣三億元或實收資本額百分之二十以上：無此情事。
7. 與關係人進、銷貨之金額達新台幣一億元或實收資本額百分之二十以上：請詳附表五。
8. 應收關係人款項達新台幣一億元或實收資本額百分之二十以上：請詳附表六。
9. 從事衍生工具交易：請詳合併財務報表之附註六（二）2.及附註十二（三）。
10. 母公司與子公司及各子公司間之業務關係及重要交易往來情形及金額：請詳附表七。

(二) 轉投資事業相關資訊

被投資公司名稱、所在地區等相關資訊（不包含大陸被投資公司）：請詳附表八。

(三) 大陸投資資訊

1. 基本資料：請詳附表九。
2. 直接或間接經由第三地區事業與轉投資大陸之被投資公司所發生之重大交易事項：與大陸被投資公司直接或間接經由第三地區所發生之重大交易事項暨其價格、付款條件、未實現損益：本公司及子公司於民國113年度與大陸被投資公司所發生之重大交易事項請詳本附註（一）之10。

(四) 主要股東資訊

主要股東資訊：請詳附表十。

十四、營運部門資訊

(一) 一般性資訊

本公司及子公司皆從事電子零組件之代理經銷業務，產品包含核心元件、類比及混合訊號元件、離散及邏輯元件、記憶元件、被動、電磁及連接器元件、光學元件等，本公司係以合併報表內不同子集團之營運結果供營運決策者複核，並據以評估該營運部門之績效。

(二) 部門損益之資訊

本公司營運決策者根據稅後淨利評估營運部門的表現。

(三) 部門損益之資訊

1. 本公司向主要營運決策者呈報之部門稅後淨利，與損益表內之收入、費用等係採用一致之衡量方式。本公司提供予營運決策者進行部門經營決策之報表與部門損益表並無差異，故無須予以調節。

2. 提供予主要營運決策者之應報導部門資訊如下：

民國113年度：

	世平興業子集團	品佳子集團	詮鼎子集團	友尚子集團	鑫聯大子集團	其他	沖銷數	合併
外部收入	\$ 423,893,541	\$ 79,741,038	\$ 91,919,254	\$ 118,688,552	\$ 27,796,736	\$ 138,513,214	\$ —	\$ 880,552,335
內部收入	16,601,573	5,715,251	2,810,816	8,680,238	595,803	23,559,547	(57,963,228)	—
營業收入	<u>\$ 440,495,114</u>	<u>\$ 85,456,289</u>	<u>\$ 94,730,070</u>	<u>\$ 127,368,790</u>	<u>\$ 28,392,539</u>	<u>\$ 162,072,761</u>	<u>\$ (57,963,228)</u>	<u>\$ 880,552,335</u>
部門損益	<u>\$ 8,332,978</u>	<u>\$ 1,639,083</u>	<u>\$ 2,317,858</u>	<u>\$ 2,393,199</u>	<u>\$ 612,341</u>	<u>\$ 300,056</u>	<u>\$ 3,537,811</u>	<u>\$ 19,133,326</u>
稅後淨利	<u>\$ 3,047,497</u>	<u>\$ 165,813</u>	<u>\$ 1,461,109</u>	<u>\$ 421,508</u>	<u>\$ 233,301</u>	<u>\$ 189,377</u>	<u>\$ 1,897,131</u>	<u>\$ 7,415,736</u>

民國112年度：

	世平興業子集團	品佳子集團	詮鼎子集團	友尚子集團	鑫聯大子集團	其他	沖銷數	合併
外部收入	\$ 316,089,167	\$ 73,689,590	\$ 84,626,889	\$ 94,696,280	\$ 19,148,217	\$ 83,637,988	\$ —	\$ 671,888,131
內部收入	16,239,522	5,017,450	1,633,239	9,084,937	2,145,266	15,999,669	(50,120,083)	—
營業收入	<u>\$ 332,328,689</u>	<u>\$ 78,707,040</u>	<u>\$ 86,260,128</u>	<u>\$ 103,781,217</u>	<u>\$ 21,293,483</u>	<u>\$ 99,637,657</u>	<u>\$ (50,120,083)</u>	<u>\$ 671,888,131</u>
部門損益	<u>\$ 5,899,448</u>	<u>\$ 1,368,174</u>	<u>\$ 1,971,525</u>	<u>\$ 2,281,797</u>	<u>\$ 471,365</u>	<u>\$ 195,690</u>	<u>\$ 3,172,358</u>	<u>\$ 15,360,357</u>
稅後淨利	<u>\$ 1,830,766</u>	<u>\$ 142,410</u>	<u>\$ 1,043,857</u>	<u>\$ 741,903</u>	<u>\$ 122,014</u>	<u>\$ 2,592,558</u>	<u>\$ 1,724,229</u>	<u>\$ 8,197,737</u>

(四) 產品別及勞務別之資訊

外部客戶收入主要來自電子零組件之買賣代理。

收入餘額明細組成如下：

	113年度	112年度
核心元件	\$ 344,096,028	\$ 256,862,106
類比及混合訊號元件	73,285,730	65,471,006
離散及邏輯元件	79,677,641	85,711,472
記憶元件	237,614,370	141,715,123
光學元件	82,185,024	66,998,345
被動、電磁及連接器元件	45,505,846	38,651,883
其他	18,187,696	16,478,196
	<u>\$ 880,552,335</u>	<u>\$ 671,888,131</u>

(五) 地區別資訊

民國113年及112年度地區別資訊如下：

	113年度		112年度	
	收入	非流動資產	收入	非流動資產
台灣	\$ 115,673,377	\$ 16,341,357	\$ 98,239,449	\$ 16,489,411
大陸	660,212,443	4,338,229	508,445,730	4,528,634
其他	104,666,515	361,856	65,202,952	448,609
	<u>\$ 880,552,335</u>	<u>\$ 21,041,442</u>	<u>\$ 671,888,131</u>	<u>\$ 21,466,654</u>

(六) 重要客戶資訊

民國113年及112年度對單一客戶之銷售額皆未達本集團合併營業收入之10%。

大聯大控股股份有限公司及子公司
(原名：大聯大投資控股股份有限公司)
資金貸與他人
民國113年1月1日至12月31日

附表一

單位：新台幣仟元
(特別註明者外)

編號	貸出資金之公司	貸與對象	往來項目	是否為關係人	本期最高金額	期末餘額	實際動支金額	利率區間(%)	資金貸與性質(註8)	業務往來金額	有短期融通資金必要之原因	提列備抵呆帳金額	擔保品		對個別對象資金貸與限額	資金貸與總限額	備註
													名稱	價值			
1	Apache Korea Corp.	WPG Korea Co., Ltd.	其他應收款	是	\$ 52,767	\$ 49,067	\$ 49,067	4.60	2	\$ -	營運週轉	\$ -	無	\$ -	\$ 74,425	\$ 74,425	註1
2	Genuine C&C (IndoChina) Pte Ltd	World Peace International (South Asia) Pte Ltd.	其他應收款	是	65,670	65,570	65,570	5.70	2	-	營運週轉	-	無	-	108,757	108,757	註6
3	Richpower Electronic Devices Pte., Ltd.	Yosun Hong Kong Corp. Ltd.	其他應收款	是	255,723	255,723	255,723	5.70~5.95	2	-	營運週轉	-	無	-	563,042	563,042	註3
4	World Peace International (India) Pvt., Ltd.	WPG C&C Computers And Peripheral (India) Private Limited	其他應收款	是	39,227	38,296	11,489	10.10	2	-	營運週轉	-	無	-	173,469	173,469	註6
5	World Peace International (South Asia) Pte Ltd.	WPI Technology Pte Ltd.	其他應收款	是	2,298,450	2,294,950	2,294,950	5.81	2	-	營運週轉	-	無	-	8,213,405	8,213,405	註6
5	World Peace International (South Asia) Pte Ltd.	Yosun Singapore Pte Ltd.	其他應收款	是	656,700	655,700	-	-	2	-	營運週轉	-	無	-	8,213,405	8,213,405	註6
5	World Peace International (South Asia) Pte Ltd.	WPG South Asia Pte. Ltd.	其他應收款	是	328,350	327,850	-	-	2	-	營運週轉	-	無	-	8,213,405	8,213,405	註6
6	WPG C&C Limited	世平國際(香港)有限公司	其他應收款	是	262,680	262,280	262,280	4.45	2	-	營運週轉	-	無	-	326,248	326,248	註4
7	WPG EMEA B.V.	WPG EMEA UK Limited	其他應收款	是	19,701	19,671	15,409	6.35	2	-	營運週轉	-	無	-	171,609	171,609	註7
8	WPG India Electronics Pvt Ltd	WPG C&C Computers And Peripheral (India) Private Limited	其他應收款	是	53,803	53,614	53,614	10.10	2	-	營運週轉	-	無	-	194,453	194,453	註6
9	WPG South Asia Pte. Ltd.	WPG Korea Co., Ltd.	其他應收款	是	649,400	327,850	163,925	6.33	2	-	營運週轉	-	無	-	3,204,600	3,204,600	註6
9	WPG South Asia Pte. Ltd.	Yosun Singapore Pte Ltd.	其他應收款	是	820,875	819,625	-	-	2	-	營運週轉	-	無	-	3,204,600	3,204,600	註6
10	WPI International (South Asia) Pte Ltd.	World Peace International (South Asia) Pte Ltd.	其他應收款	是	164,175	163,925	163,925	5.70	2	-	營運週轉	-	無	-	2,530,314	2,530,314	註6
11	Yosun Hong Kong Corp. Ltd.	友尚電子(上海)有限公司	其他應收款	是	4,800,600	3,045,040	1,791,200	3.12~6.01	2	-	營運週轉	-	無	-	10,248,017	10,248,017	註3

編號	貸出資金之公司	貸與對象	往來項目	是否為關係人	本期最高金額	期末餘額	實際動支金額	利率區間(%)	資金貸與性質(註8)	業務往來金額	有短期融通資金必要之原因	提列備抵呆帳金額	擔保品		對個別對象資金貸與限額	資金貸與總限額	備註
													名稱	價值			
11	Yosun Hong Kong Corp. Ltd.	富威國際股份有限公司	其他應收款	是	\$1,704,820	\$1,704,820	\$ —	—	2	\$ —	營運週轉	\$ —	無	\$ —	\$ 10,248,017	\$10,248,017	註3
12	大傳企業股份有限公司	世平興業股份有限公司	其他應收款	是	64,000	25,000	4,500	1.30	2	—	營運週轉	—	無	—	439,179	439,179	註2
13	大傳電子股份有限公司	世平國際(香港)有限公司	其他應收款	是	788,040	786,840	786,840	4.25	2	—	營運週轉	—	無	—	949,997	949,997	註4
14	大聯大訊聯有限公司	大聯大電子(香港)有限公司	其他應收款	是	328,350	—	—	—	2	—	營運週轉	—	無	—	1,508,619	1,508,619	註6
14	大聯大訊聯有限公司	Yosun Singapore Pte Ltd.	其他應收款	是	328,350	327,850	—	—	2	—	營運週轉	—	無	—	1,508,619	1,508,619	註6
14	大聯大訊聯有限公司	WPG (Thailand) Co., Ltd.	其他應收款	是	983,550	983,550	—	—	2	—	營運週轉	—	無	—	1,508,619	1,508,619	註6
14	大聯大訊聯有限公司	WPG Korea Co., Ltd.	其他應收款	是	163,925	163,925	163,925	6.02	2	—	營運週轉	—	無	—	1,508,619	1,508,619	註6
15	大聯大商貿有限公司	共創智能(東莞)供應鏈管理有限公司	其他應收款	是	80,604	80,604	80,604	3.50~3.90	2	—	營運週轉	—	無	—	5,552,694	5,552,694	註4
15	大聯大商貿有限公司	友尚電子(上海)有限公司	其他應收款	是	223,900	223,900	223,900	3.50	2	—	營運週轉	—	無	—	5,552,694	5,552,694	註4
16	大聯大電子(香港)有限公司	Yosun Hong Kong Corp. Ltd.	其他應收款	是	655,700	655,700	—	—	2	—	營運週轉	—	無	—	1,109,049	1,109,049	註4
17	友尚股份有限公司	Yosun Hong Kong Corp. Ltd.	其他應收款	是	985,050	983,550	—	—	2	—	營運週轉	—	無	—	4,043,490	4,043,490	註2
18	友尚華南科技(深圳)有限公司	友尚電子(上海)有限公司	其他應收款	是	204,525	201,510	201,510	2.80	2	—	營運週轉	—	無	—	232,453	232,453	註4
19	世平偉業國際貿易(上海)有限公司	鑫加淘(上海)實業發展有限公司	其他應收款	是	76,356	—	—	—	2	—	營運週轉	—	無	—	287,079	2,153,092	註7
19	世平偉業國際貿易(上海)有限公司	鑫童樂(上海)實業發展有限公司	其他應收款	是	21,710	—	—	—	2	—	營運週轉	—	無	—	2,153,092	2,153,092	註7
19	世平偉業國際貿易(上海)有限公司	共創智能(東莞)供應鏈管理有限公司	其他應收款	是	239,360	—	—	—	2	—	營運週轉	—	無	—	2,153,092	2,153,092	註7
19	世平偉業國際貿易(上海)有限公司	鑫衡廣國際貿易(上海)有限公司	其他應收款	是	157,045	—	—	—	2	—	營運週轉	—	無	—	2,153,092	2,153,092	註7
19	世平偉業國際貿易(上海)有限公司	友尚電子(上海)有限公司	其他應收款	是	227,250	—	—	—	2	—	營運週轉	—	無	—	2,153,092	2,153,092	註7
20	世平國際(香港)有限公司	大聯大電子(香港)有限公司	其他應收款	是	1,440,000	—	—	—	2	—	營運週轉	—	無	—	33,484,136	33,484,136	註4
20	世平國際(香港)有限公司	大傳企業股份有限公司	其他應收款	是	22,358	11,475	2,623	6.17	2	—	營運週轉	—	無	—	13,393,655	33,484,136	註4

編號	貸出資金之公司	貸與對象	往來項目	是否為關係人	本期最高金額	期末餘額	實際動支金額	利率區間(%)	資金貸與性質(註8)	業務往來金額	有短期融通資金必要之原因	提列備抵呆帳金額	擔保品		對個別對象資金貸與限額	資金貸與總限額	備註
													名稱	價值			
20	世平國際(香港)有限公司	世平興業股份有限公司	其他應收款	是	\$3,940,200	\$2,622,800	\$ —	—	2	\$ —	營運週轉	\$ —	無	\$ —	\$ 13,393,655	\$33,484,136	註4
20	世平國際(香港)有限公司	品佳股份有限公司	其他應收款	是	1,083,555	—	—	—	2	—	營運週轉	—	無	—	13,393,655	33,484,136	註4
21	世平興業股份有限公司	龍臨實業股份有限公司	其他應收款	是	201,400	86,393	57,623	2.60~6.80	2	—	營運週轉	—	無	—	10,424,735	13,899,646	註5
21	世平興業股份有限公司	世平國際(香港)有限公司	其他應收款	是	2,622,800	2,622,800	—	—	2	—	營運週轉	—	無	—	10,424,735	13,899,646	註5
21	世平興業股份有限公司	大聯大控股股份有限公司	其他應收款	是	2,200,000	2,200,000	2,200,000	2.60	2	—	營運週轉	—	無	—	10,424,735	13,899,646	註5
22	品佳股份有限公司	衡國企業股份有限公司	其他應收款	是	400,000	—	—	—	2	—	營運週轉	—	無	—	3,616,010	3,616,010	註2
22	品佳股份有限公司	大聯大控股股份有限公司	其他應收款	是	500,000	500,000	500,000	2.47	2	—	營運週轉	—	無	—	3,616,010	3,616,010	註2
23	品佳電子有限公司	大聯大電子(香港)有限公司	其他應收款	是	1,083,555	1,049,120	1,049,120	5.55	2	—	營運週轉	—	無	—	2,143,313	2,143,313	註4
23	品佳電子有限公司	品佳股份有限公司	其他應收款	是	819,625	819,625	819,625	4.46	2	—	營運週轉	—	無	—	857,325	2,143,313	註4
24	建智(香港)有限公司	Yosun Hong Kong Corp. Ltd.	其他應收款	是	82,088	81,963	81,963	3.95	2	—	營運週轉	—	無	—	93,400	93,400	註4
25	建智股份有限公司	富威科技股份有限公司	其他應收款	是	540,540	—	—	—	2	—	營運週轉	—	無	—	719,123	719,123	註2
25	建智股份有限公司	富威國際股份有限公司	其他應收款	是	393,420	393,420	—	—	2	—	營運週轉	—	無	—	719,123	719,123	註2
26	昱博科技股份有限公司	振遠科技股份有限公司	其他應收款	是	300,000	—	—	—	2	—	營運週轉	—	無	—	921,174	921,174	註2
26	昱博科技股份有限公司	詮鼎科技股份有限公司	其他應收款	是	400,000	400,000	—	—	2	—	營運週轉	—	無	—	921,174	921,174	註2
27	凱梯股份有限公司	光勤股份有限公司	其他應收款	是	150,000	—	—	—	2	—	營運週轉	—	無	—	542,253	542,253	註2
27	凱梯股份有限公司	衡國企業股份有限公司	其他應收款	是	300,000	300,000	300,000	2.20	2	—	營運週轉	—	無	—	542,253	542,253	註2
28	隆昕國際(香港)有限公司	世平國際(香港)有限公司	其他應收款	是	557,345	557,345	557,345	4.45	2	—	營運週轉	—	無	—	650,176	650,176	註4
29	鵬瑜(上海)數碼科技有限公司	世平偉業國際貿易(上海)有限公司	其他應收款	是	188,618	93,590	93,590	3.50~3.80	2	—	營運週轉	—	無	—	475,189	475,189	註4
29	鵬瑜(上海)數碼科技有限公司	鑫加淘(上海)實業發展有限公司	其他應收款	是	99,859	99,859	99,859	3.50	2	—	營運週轉	—	無	—	190,076	475,189	註4

編號	貸出資金之公司	貸與對象	往來項目	是否為關係人	本期最高金額	期末餘額	實際動支金額	利率區間(%)	資金貸與性質(註8)	業務往來金額	有短期融通資金必要之原因	提列備抵呆帳金額	擔保品		對個別對象資金貸與限額	資金貸與總限額	備註
													名稱	價值			
29	鵬瑜(上海)數碼科技有限公司	鑫童樂(上海)實業發展有限公司	其他應收款	是	\$ 22,070	\$ —	\$ —	—	2	\$ —	營運週轉	\$ —	無	\$ —	\$ 475,189	\$ 475,189	註4
30	鵬瑜國際有限公司	大聯大電子(香港)有限公司	其他應收款	是	275,995	—	—	—	2	—	營運週轉	—	無	—	300,733	300,733	註4
30	鵬瑜國際有限公司	鑫鵬瑜有限公司	其他應收款	是	278,673	278,673	278,673	4.51	2	—	營運週轉	—	無	—	300,733	300,733	註4
31	鑫衛廣國際貿易(上海)有限公司	品佳芯連科技(深圳)有限公司	其他應收款	是	52,896	31,346	31,346	3.80	2	—	營運週轉	—	無	—	293,171	293,171	註4
32	鑫聯大(香港)有限公司	鑫鵬瑜有限公司	其他應收款	是	78,804	78,684	78,684	6.57	2	—	營運週轉	—	無	—	1,219,553	1,219,553	註4
33	鑫鵬瑜有限公司	大聯大電子(香港)有限公司	其他應收款	是	813,625	—	—	—	2	—	營運週轉	—	無	—	1,433,756	1,433,756	註7

註1：資金貸與總額不得超過公司淨值，有短期融通資金必要之公司，個別貸與之金額不得超過公司淨值。

註2：資金貸與總額不得超過公司淨值之40%。個別貸與限額如下：

- (1) 與公司有業務往來之公司，個別貸與金額不得超過雙方間最近一年度之業務往來總金額。所稱業務往來金額係指雙方間進貨或銷貨金額孰高者。
- (2) 有短期融通資金必要之公司，個別貸與金額不得超過公司淨值之40%。

註3：資金貸與總額不得超過公司淨值之200%。個別貸與限額如下：

- (1) 與公司有業務往來之公司，個別貸與金額不得超過雙方間最近一年度之業務往來總金額。所稱業務往來金額係指雙方間進貨或銷貨金額孰高者。
- (2) 有短期融通資金必要之公司，資金貸與同一最終母公司直接或間接持有表決權股份100%之台灣境外公司，不得超過公司淨值200%；不符上述規定者不得超過公司淨值之40%。

註4：資金貸與總額不得超過公司淨值之100%。個別貸與限額如下：

- (1) 與公司有業務往來之公司，個別貸與金額不得超過雙方間最近一年度之業務往來總金額。所稱業務往來金額係指雙方間進貨或銷貨金額孰高者。
- (2) 有短期融通資金必要之公司，資金貸與同一最終母公司直接或間接持有表決權股份100%之台灣境外公司，不得超過公司淨值100%；不符上述規定者不得超過公司淨值之40%。

註5：資金貸與總額不得超過公司淨值之40%。個別貸與限額如下：

- (1) 與公司有業務往來之公司，個別貸與金額不得超過雙方間最近一年度之業務往來總金額。所稱業務往來金額係指雙方間進貨或銷貨金額孰高者。
- (2) 有短期資金融通必要之公司，個別貸與金額不得超過公司淨值30%。

註6：(1) 針對同一最終母公司直接或間接持有表決權股份百分之百之台灣境外公司，其個別限額不得超過淨值200%，累計短期資金融通總限額不得超過淨值之200%。

- (2) 其個別限額不得超過淨值40%，累積資金貸與他人總額不得超過淨值40%。

註7：資金貸與之總額不得超過本公司淨值300%。對於個別貸與之限額如下：

- (1) 與貸出公司有業務往來之公司，個別貸與金額不得超過雙方間最近一年度之業務往來總金額。所稱業務往來金額係指雙方間進貨或銷貨金額孰高者。
- (2) 有短期融通資金必要之公司，資金貸與同一最終母公司直接或間接持有表決權股份100%之台灣境外公司，其個別貸與金額不得超過貸出公司淨值300%。
- (3) 有短期融通資金必要之公司，不符合(2)規定之公司，不得超過貸出公司淨值40%。

註8：資金貸與性質應填列屬1. 業務往來者或屬2. 有短期融通資金之必要者。

大聯大控股股份有限公司及子公司
(原名：大聯大投資控股股份有限公司)
為他人背書保證
民國113年1月1日至12月31日

附表二

單位：新台幣仟元
(特別註明者外)

編號	背書保證者 公司名稱	被背書保證對象		對單一企業 背書保證限額	本期最高 背書保證餘額	期末背書 保證餘額	實際動支 金額	以財產擔保 之背書保證 金額	累計背書保證 金額佔最近期 財務報表淨值 之比率	背書保證 最高限額	屬母公司對 子公司背書 保證	屬子公司對 母公司背書 保證	屬對大陸地 區背書保證	備註
		公司名稱	關係											
0	大聯大控股股份有限公司	世平興業股份有限公司	2	\$ 249,661,605	\$ 86,058	\$ 86,058	\$ 86,058	\$ 108,402	0.10	\$ 249,661,605	是	否	否	註2及 註3
1	WPG South Asia Pte. Ltd.	Yosun Singapore Pte Ltd.	2	3,204,600	180,318	180,318	18,082	—	11.25	3,204,600	否	否	否	註9
2	Yosun Hong Kong Corp. Ltd.	友尚電子(上海)有限公司	2	5,124,009	2,273	—	—	—	—	10,248,017	否	否	是	註7
3	友尚股份有限公司	Yosun Singapore Pte Ltd.	4	10,108,724	1,215,830	—	—	—	—	20,217,448	否	否	否	註7
3	友尚股份有限公司	Yosun Hong Kong Corp. Ltd.	2	10,108,724	1,328,122	1,328,122	218,986	—	13.14	20,217,448	否	否	否	註7
3	友尚股份有限公司	富威科技股份有限公司	2	10,108,724	886,545	885,195	158,292	—	8.76	20,217,448	否	否	否	註7
3	友尚股份有限公司	友尚電子(上海)有限公司	2	10,108,724	4,589,900	4,589,900	45,199	—	45.41	20,217,448	否	否	是	註7
3	友尚股份有限公司	建智股份有限公司	2	10,108,724	4,543,000	1,967,100	1,094,640	—	19.46	20,217,448	否	否	否	註7
3	友尚股份有限公司	富威國際股份有限公司	2	10,108,724	1,016,381	1,016,381	392,804	—	10.05	20,217,448	否	否	否	註7
4	世平興業股份有限公司	世平國際(香港)有限公司	2	17,374,558	6,896,342	6,896,342	1,476,831	—	19.85	27,799,293	否	否	否	註4
4	世平興業股份有限公司	Vitec WPG Limited	6	17,374,558	147,532	147,532	—	—	0.42	27,799,293	否	否	否	註4
4	世平興業股份有限公司	World Peace International (South Asia) Pte Ltd	2	17,374,558	1,642,540	1,642,540	542,203	—	4.73	27,799,293	否	否	否	註4
4	世平興業股份有限公司	大聯大電子(香港)有限公司	4	17,374,558	1,311,400	1,311,400	271,323	—	3.77	27,799,293	否	否	否	註4
4	世平興業股份有限公司	WPG Korea Co., Ltd.	4	17,374,558	100,000	100,000	71,524	—	0.29	27,799,293	否	否	否	註4
4	世平興業股份有限公司	大聯大商貿(深圳)有限公司	4	17,374,558	492,525	491,775	186,516	—	1.42	27,799,293	否	否	是	註4
5	昱博科技股份有限公司	詮鼎科技股份有限公司	3	921,174	364,175	363,925	75,506	—	15.80	1,151,468	否	否	否	註6
6	振遠科技股份有限公司	詮鼎科技股份有限公司	3	1,524,252	564,175	563,925	563,925	—	14.80	1,905,315	否	否	否	註6
7	詮鼎科技股份有限公司	振遠科技股份有限公司	2	3,469,543	944,283	944,283	73,469	—	10.89	4,336,929	否	否	否	註5
7	詮鼎科技股份有限公司	Restar WPG Corporation	2	3,469,543	26,268	26,228	759	—	0.30	4,336,929	否	否	否	註5

編號	背書保證者 公司名稱	被背書保證對象		對單一企業 背書保證限額	本期最高 背書保證餘額	期末背書 保證餘額	實際動支 金額	以財產擔保 之背書保證 金額	累計背書保證 金額佔最近期 財務報表淨值 之比率	背書保證 最高限額	屬母公司對 子公司背書 保證	屬子公司對 母公司背書 保證	屬對大陸地 區背書保證	備註
		公司名稱	關係											
7	詮鼎科技股份有限公司	恆伸股份有限公司	2	\$ 3,469,543	\$ 400,000	\$ 400,000	\$ 207,298	\$ —	4.61	\$ 4,336,929	否	否	否	註5
7	詮鼎科技股份有限公司	鑫鵬瑜有限公司	4	3,469,543	328,350	327,850	327,850	—	3.78	4,336,929	否	否	否	註5
8	鑫聯大投資控股股份有限公司	鑫鵬瑜有限公司	2	1,169,803	886,545	786,840	262,280	—	33.63	1,169,803	否	否	否	註8

註1：背書保證者與被背書保證對象之關係有下列 7 種，標示種類即可：

- (1)有業務往來之公司。
- (2)公司直接及間接持有表決權之股份超過百分之五十之公司。
- (3)直接及間接對公司持有表決權之股份超過百分之五十之公司。
- (4)公司直接及間接持有表決權股份達百分之九十以上之公司間。
- (5)基於承攬工程需要之同業間或共同起造人間依合約規定互保之公司。
- (6)因共同投資關係由全體出資股東依其持股比率對其背書保證之公司。
- (7)同業間依消費者保護法規範從事預售屋銷售合約之履約保證連帶擔保。

註2：本公司對外背書保證之總額應在當期淨值百分之三百以內。對單一企業背書保證額度，除對本公司之子公司以不超過當期淨值百分之三百為限外，其餘單一企業以不超過當期淨值百分之五十為限，如因業務關係從事背書保證者則不得超過最近一年度與本公司交易之總額（雙方間進貨或銷貨金額孰高者）。本公司及子公司整體對外背書保證之總額應在本公司當期淨值百分之三百以內。本公司及子公司整體對單一企業背書保證額度，除對本公司之子公司以不超過當期淨值百分之三百為限外，其餘單一企業以不超過本公司當期淨值百分之五十為限。本公司直接及間接持有表決權股份達90%以上未達100%之子公司間，為背書保證時金額不得超過本公司淨值之10%。淨值以最近期經會計師查核簽證或核閱之財務報表所載為準。

註3：本公司持有之世友投資股份有限公司有價證券中，8,999仟股提供世平興業股份有限公司作為進貨保證，帳面價值\$108,402。

註4：本公司對外背書保證之總額度應在當期淨值80%以內。對單一企業背書保證額度以不超過當期淨值50%為限，如因業務關係從事背書保證者則不得超過最近一年度與本公司交易之總額（雙方間進貨或銷貨金額孰高者）。淨值以最近期經會計師查核簽證或核閱之財務報表所載為準。

註5：本公司對外背書保證總額以不超過當期淨值百分之五十為限，對單一企業背書保證之金額則以不超過淨值百分之四十為限。如因業務關係從事背書保證者則不得超過最近一年度與本公司交易之總額（雙方間進貨或銷貨金額孰高者）。淨值以最近期經會計師查核簽證或核閱之財務報表所載為準。本公司及子公司整體對外背書保證之總額應在本公司當期淨值50%(不含)以內。本公司及子公司整體對單一企業背書保證額度以不超過本公司當期淨值50%為限。本公司對最終母公司直接及間接持有表決權股份達百分之九十以上未達百分之百之子公司，為背書保證時，其金額不得超過本公司最終母公司淨值之百分之十。前三項所稱淨值以最近期經會計師查核簽證或核閱之財務報表所載為準。

註6：本公司對外背書保證總額以不超過當期淨值百分之五十為限，對單一企業背書保證之金額則以不超過淨值百分之四十為限。如因業務關係從事背書保證者則不得超過最近一年度與本公司交易之總額（雙方間進貨或銷貨金額孰高者）。淨值以最近期經會計師查核簽證或核閱之財務報表所載為準。本公司對最終母公司直接及間接持有表決權股份達百分之九十以上未達百分之百之子公司，為背書保證時，其金額不得超過本公司最終母公司淨值之百分之十。前二項所稱淨值以最近期經會計師查核簽證或核閱之財務報表所載為準。

註7：本公司對外背書保證之總額應在當期淨值200%(不含)以內。對單一企業背書保證額度以不超過當期淨值100%為限，如因業務關係從事背書保證者則不得超過最近一年度與本公司交易之總額（雙方間進貨或銷貨金額孰高者）。本公司對最終母公司直接及間接持有表決權股份百分之九十以上未達百分之百之子公司，為背書保證時，其金額不得超過本公司最終母公司淨值之百分之十。前二項所稱淨值以最近期經會計師查核簽證或核閱之財務報表所載為準。

註8：本公司對外背書保證之總額應在當期淨值之百分之五十(不含)以內，對單一企業背書保證額度應在當期淨值之百分之五十(不含)以內，如係為與本公司有業務往來關係之公司為背書保證者，則不得超過最近一年度與本公司交易之總額(雙方間進貨或銷貨金額孰高者)。本公司及子公司整體對外背書保證之總額應在本公司當期淨值之百分之五十(不含)以內，對單一企業背書保證額度應在本公司當期淨值之百分之五十(不含)以內。本公司直接及間接持有表決權股份達百分之九十以上未達百分之百之子公司間，為背書保證時，其金額不得超過本公司淨值之百分之十。本公司直接及間接持有表決權股份百分之百之公司間背書保證，其金額應在本公司當期淨值之百分之五十(不含)以內。前三項所稱淨值以最近期經會計師查核簽證或核閱之財務報表所載為準。

註9：本公司對外背書保證之總額度以不超過本公司最近期財務報表淨值200%為限。對單一企業背書保證額度以不超過本公司最近期財務報表淨值200%為限。如因業務關係從事背書保證者則不得超過最近一年度與本公司交易之總額(雙方間進貨或銷貨金額孰高者)。本公司得對最終母公司直接及間接持有表決權股份百分之九十以上未達百分之百之子公司，為背書保證時，其金額不得超過本公司最終母公司淨值之百分之十。前二項所稱淨值以最近期經會計師查核簽證或核閱之財務報表所載為準。

大聯大控股股份有限公司及子公司
(原名：大聯大投資控股股份有限公司)
期末持有有價證券情形 (不包含投資子公司、關聯企業及合資控制部分)
民國113年1月1日至12月31日

附表三

單位：新台幣仟元
(特別註明者外)

持有之公司	有價證券種類及名稱	與有價證券發行人之關係	帳列科目	期 末			備註	
				股 數 (仟)	帳面金額	持股比例		公允價值 (註1)
大聯大控股股份有限公司	Restar Holdings Corporation	無	透過損益按公允價值衡量之金融資產 - 非流動	230	\$ 125,279	0.76	\$ 125,279	註2
大聯大控股股份有限公司	Tyche Partners L.P.-基金	無	透過損益按公允價值衡量之金融資產 - 非流動	-	356,160	-	356,160	
大聯大控股股份有限公司	開發文創價值創業投資股份有限公司...等-股票	無	透過損益按公允價值衡量之金融資產 - 非流動	-	82,016	-	82,016	
大聯大控股股份有限公司	台聯國際控股股份有限公司...等-股票	無	透過其他綜合損益按公允價值衡量之金融資產 - 非流動	-	3,015,754	-	3,015,754	
大聯大控股股份有限公司	文暉科技股份有限公司-特別股	本集團採用權益法之投資	透過其他綜合損益按公允價值衡量之金融資產 - 非流動	24,284	1,209,337	17.99	1,209,337	註3
大聯大控股股份有限公司	大聯大控股國內第二次無擔保轉換公司債贖回權	無	透過損益按公允價值衡量之金融資產 - 非流動	-	1,400	-	1,400	
大聯大控股股份有限公司	大聯大控股國內第三次無擔保轉換公司債贖回權	無	透過損益按公允價值衡量之金融資產 - 非流動	-	800	-	800	
品佳股份有限公司	勝創科技股份有限公司...等-股票	無	透過損益按公允價值衡量之金融資產 - 非流動	-	43,833	-	43,833	
世平興業股份有限公司	普浩國際股份有限公司...等-股票	無	透過損益按公允價值衡量之金融資產 - 非流動	-	4,668	-	4,668	
大傳企業股份有限公司	台灣華傑股份有限公司-股票	無	透過損益按公允價值衡量之金融資產 - 非流動	668	6,684	3.32	6,684	
友尚股份有限公司	富創得科技股份有限公司...等-股票	無	透過損益按公允價值衡量之金融資產 - 非流動	-	16,371	-	16,371	
友尚股份有限公司	大溪育樂股份有限公司高爾夫球證	無	透過損益按公允價值衡量之金融資產 - 非流動	-	17,100	-	17,100	
捷元股份有限公司	博暉科技股份有限公司-股票	無	透過損益按公允價值衡量之金融資產 - 非流動	700	22,056	6.09	22,056	
富威科技股份有限公司	易碼科技股份有限公司-股票	無	透過損益按公允價值衡量之金融資產 - 非流動	72	248	1.48	248	
世友投資股份有限公司	中菲行國際物流股份有限公司-股票	無	透過損益按公允價值衡量之金融資產 - 流動	18	1,499	0.01	1,499	
世友投資股份有限公司	開發文創價值創業投資股份有限公司...等-股票	無	透過損益按公允價值衡量之金融資產 - 非流動	-	10,383	-	10,383	
世友投資股份有限公司	日電貿股份有限公司...等-股票	無	透過其他綜合損益按公允價值衡量之金融資產 - 非流動	-	1,007,995	-	1,007,995	
詮鼎科技股份有限公司	大溪育樂股份有限公司高爾夫球證	無	透過損益按公允價值衡量之金融資產 - 非流動	-	17,100	-	17,100	
Win-Win Systems Ltd.	Silicon Electronics Company(s) Pte. Ltd.-股票	無	透過損益按公允價值衡量之金融資產 - 非流動	180	-	10.00	-	

持有之公司	有價證券種類及名稱	與有價證券發行人之關係	帳列科目	期		末		備註
				股數(仟)	帳面金額	持股比例	公允價值(註1)	
WPG South Asia Pte. Ltd.	ViMOS Technologies GmBH-股票	無	透過損益按公允價值衡量之金融資產 - 非流動	20	\$ 709	9.00	\$ 709	
大聯大商貿有限公司	深圳中電國際信息科技有限公司...等-股票	無	透過損益按公允價值衡量之金融資產 - 非流動	—	1,798,474	—	1,798,474	
大聯大商貿有限公司	義烏韋豪創芯基金	無	透過損益按公允價值衡量之金融資產 - 非流動	—	92,278	—	92,278	

註1：按公允價值衡量者，係按公允價值評價調整後及扣除累計減損之帳面餘額；非按公允價值衡量者，係原始取得成本或攤銷後成本扣除累計減損之帳面餘額。

註2：原投資標的Vitec Holdings Co., Ltd.於108年3月27日下市，該公司與UKC Holdings合併成立Restar Holdings Corporation，合併基準生效日為108年4月1日，故所持有之有價證券名稱予以變更。

註3：本集團民國109年9月18日經董事會決議，依認股繳款書所載，按增資基準日持股比例認購文曄公司甲種特別股24,283,867股，認購價格為每股現金新台幣50元，總交易金額為\$1,214,193。截至增資基準日民國109年10月15日止，本集團認購文曄公司甲種特別股後之持股比例佔文曄公司已發行特別股總數17.99%。

大聯大控股股份有限公司及子公司
(原名：大聯大投資控股股份有限公司)
累積買進或賣出同一有價證券之金額達新台幣三億元或實收資本額百分之二十以上
民國113年1月1日至12月31日

附表四

單位：新台幣仟元
(特別註明者外)

買、賣之公司	有價證券 種類及名稱	帳列 科目	交易對象	關係	期初		買入		股數 (仟)	賣出			期末	
					股數 (仟)	金額	股數 (仟)	金額		售價	帳面成本	處分損益	股數 (仟)	金額
大聯大控股股份有限公司	文晔科技股份有限公司普通股	註1	文晔科技股份有限公司	無	137,110	\$ 11,016,733	15,977	\$ 1,517,860	—	\$ —	\$ —	\$ —	153,087	\$ 15,284,372
大聯大控股股份有限公司	WPG International (CI) Limited	註1	WPG International (CI) Limited	最終母公司相同	88,252	7,851,870	30,040	943,106	—	—	—	—	118,292	9,518,700
WPG International (CI) Limited	WPG Americas Inc.	註1	WPG Americas Inc.	最終母公司相同	224,000	1,460,973	120,000	963,752	—	—	—	—	344,000	2,613,845
大聯大控股股份有限公司	零壹科技股份有限公司普通股	註2	零壹科技股份有限公司	無	—	—	12,000	1,080,003	—	—	—	—	12,000	1,320,960
大聯大商貿有限公司	深圳中電港技術股份有限公司普通股	註3	集中交易市場	無	27,356	2,214,724	—	—	7,898	597,460	597,460	449,701	19,458	1,769,688
大聯大商貿有限公司	南京商絡電子股份有限公司普通股	註3	集中交易市場	無	9,637	344,856	—	—	9,637	426,319	426,319	345,674	—	—

註1：帳列採用權益法之投資。

註2：帳列透過其他綜合損益按公允價值衡量之金融資產—非流動。

註3：帳列透過損益按公允價值衡量之金融資產—非流動；其處分損益係售價扣除原始投資成本等。

大聯大控股股份有限公司及子公司
(原名：大聯大投資控股股份有限公司)
與關係人進、銷貨之金額達新台幣一億元或實收資本額百分之二十以上
民國113年1月1日至12月31日

附表五

單位：新台幣仟元
(特別註明者外)

進(銷)貨之公司	交易對象名稱	關係	交易情形			交易條件與一般交易不同之情形及原因			應收(付)票據、帳款		備註
			進(銷)貨	金額	佔總進(銷)貨之比率	授信期間	單價	授信期間	餘額	佔總應收(付)票據、帳款之比率	
大聯大控股股份有限公司	世平興業股份有限公司	最終母公司相同	銷貨	\$ (959,645)	(53.64)	註5	註5	註5	\$ 129,810	64.71	
大聯大控股股份有限公司	品佳股份有限公司	最終母公司相同	銷貨	(223,886)	(12.51)	註5	註5	註5	16,198	8.08	
大聯大控股股份有限公司	詮鼎科技股份有限公司	最終母公司相同	銷貨	(240,435)	(13.44)	註5	註5	註5	14,749	7.35	
大聯大控股股份有限公司	友尚股份有限公司	最終母公司相同	銷貨	(321,167)	(17.95)	註5	註5	註5	37,700	18.79	
世平興業股份有限公司	WPI Technology Pte. Ltd.	最終母公司相同	銷貨	(4,420,710)	(2.83)	註3	註3	註3	345,758	1.34	
世平興業股份有限公司	世平國際(香港)有限公司	最終母公司相同	銷貨	(13,499,121)	(8.66)	註3	註3	註3	1,452,994	5.64	
世平興業股份有限公司	大聯大商貿(深圳)有限公司	最終母公司相同	銷貨	(235,664)	(0.15)	註3	註3	註3	39,175	0.15	
世平興業股份有限公司	大聯大商貿有限公司	最終母公司相同	銷貨	(232,013)	(0.15)	註3	註3	註3	66,746	0.26	
世平興業股份有限公司	捷元股份有限公司	最終母公司相同	銷貨	(189,137)	(0.12)	註3	註3	註3	33,496	0.13	
世平興業股份有限公司	World Peace International (South Asia) Pte Ltd.	最終母公司相同	銷貨	(335,384)	(0.22)	註3	註3	註3	15,007	0.06	
世平興業股份有限公司	大聯大電子(香港)有限公司	最終母公司相同	銷貨	(2,076,423)	(1.33)	註3	註3	註3	626,598	2.43	
世平興業股份有限公司	大聯大訊聯有限公司	最終母公司相同	銷貨	(289,338)	(0.19)	註3	註3	註3	32,163	0.12	
WPI International (South Asia) Pte. Ltd.	世平興業股份有限公司	最終母公司相同	銷貨	(960,862)	(37.51)	註3	註3	註3	36,791	100.00	
Genuine C&C (IndoChina) Pte Ltd	WPG PT Electrindo Jaya	關係企業採權益法評價之投資公司	銷貨	(534,946)	(99.07)	註3	註3	註3	137,029	100.00	
World Peace International (South Asia) Pte Ltd.	世平興業股份有限公司	最終母公司相同	銷貨	(578,676)	(2.22)	註3	註3	註3	6,859	0.16	
World Peace International (South Asia) Pte Ltd.	WPI Technology Pte. Ltd.	最終母公司相同	銷貨	(372,843)	(1.43)	註3	註3	註3	—	—	
World Peace International (South Asia) Pte Ltd.	WPG PT Electrindo Jaya	關係企業採權益法評價之投資公司	銷貨	(372,608)	(1.43)	註3	註3	註3	176,957	4.10	
World Peace International (South Asia) Pte Ltd.	World Peace International (India) Pvt., Ltd.	最終母公司相同	銷貨	(204,697)	(0.79)	註3	註3	註3	26,197	0.61	
World Peace International (South Asia) Pte Ltd.	WPG C&C Computers And Peripheral (India) Private Limited	最終母公司相同	銷貨	(1,744,258)	(6.69)	註3	註3	註3	356,976	8.27	
World Peace International (South Asia) Pte Ltd.	WPG C&C (Malaysia) Sdn. Bhd	最終母公司相同	銷貨	(153,761)	(0.59)	註3	註3	註3	—	—	

進(銷)貨之公司	交易對象名稱	關係	交易情形					交易條件與一般交易 不同之情形及原因		應收(付)票據、帳款		備註
			進(銷)貨	金額	估總進(銷) 貨之比率	授信期間	單價	授信期間	餘額	估總應收(付)票 據、帳款之比率		
World Peace International (South Asia) Pte Ltd.	WPG C&C (Thailand) Co., Ltd.	最終母公司相同	銷貨	\$ (156,566)	(0.60)	註3	註3	註3	\$ 31,838	0.74		
World Peace International (South Asia) Pte Ltd.	WPI International (South Asia) Pte. Ltd.	最終母公司相同	銷貨	(2,535,844)	(9.73)	註3	註3	註3	88,540	2.05		
World Peace International (South Asia) Pte Ltd.	WPG South Asia Pte. Ltd.	最終母公司相同	銷貨	(1,799,987)	(6.91)	註3	註3	註3	131,458	3.04		
World Peace International (South Asia) Pte Ltd.	大聯大訊聯有限公司	最終母公司相同	銷貨	(2,558,173)	(9.82)	註3	註3	註3	86,389	2.00		
WPI Technology Pte. Ltd.	世平興業股份有限公司	最終母公司相同	銷貨	(12,578,530)	(18.48)	註3	註3	註3	1,151,815	20.68		
WPI Technology Pte. Ltd.	世平國際(香港)有限公司	最終母公司相同	銷貨	(23,435,118)	(34.43)	註3	註3	註3	4,216,618	75.72		
WPI Technology Pte. Ltd.	鑫鵬瑜有限公司	最終母公司相同	銷貨	(452,060)	(0.66)	註3	註3	註3	58,883	1.06		
世平國際(香港)有限公司	世平興業股份有限公司	最終母公司相同	銷貨	(6,980,057)	(2.51)	註3	註3	註3	863,591	1.40		
世平國際(香港)有限公司	WPI Technology Pte. Ltd.	最終母公司相同	銷貨	(25,443,742)	(9.16)	註3	註3	註3	3,428,749	5.57		
世平國際(香港)有限公司	大聯大商貿(深圳)有限公司	最終母公司相同	銷貨	(3,022,276)	(1.09)	註3	註3	註3	540,083	0.88		
世平國際(香港)有限公司	大聯大商貿有限公司	最終母公司相同	銷貨	(2,958,251)	(1.07)	註3	註3	註3	274,633	0.45		
世平國際(香港)有限公司	WPG Korea Co., Ltd.	最終母公司相同	銷貨	(621,687)	(0.22)	註3	註3	註3	39,428	0.06		
世平國際(香港)有限公司	Vitec WPG Limited	本集團採權益法評價之被投資公司	銷貨	(233,984)	(0.08)	註3	註3	註3	21,849	0.04		
世平國際(香港)有限公司	World Peace International (South Asia) Pte Ltd.	最終母公司相同	銷貨	(549,541)	(0.20)	註3	註3	註3	42,559	0.07		
世平國際(香港)有限公司	大聯大電子(香港)有限公司	最終母公司相同	銷貨	(382,968)	(0.14)	註3	註3	註3	—	—		
世平國際(香港)有限公司	大聯大訊聯有限公司	最終母公司相同	銷貨	(1,495,455)	(0.54)	註3	註3	註3	180,584	0.29		
品佳股份有限公司	品佳電子有限公司	最終母公司相同	銷貨	(208,433)	(0.31)	月結30天	註4	註4	30,750	0.19		
品佳股份有限公司	凱悌股份有限公司	最終母公司相同	銷貨	(635,033)	(0.93)	月結30天	註4	註4	64,909	0.40		
品佳股份有限公司	大聯大商貿(深圳)有限公司	最終母公司相同	銷貨	(1,227,608)	(1.80)	月結90天	註4	註4	310,768	1.91		
品佳股份有限公司	大聯大商貿有限公司	最終母公司相同	銷貨	(528,094)	(0.77)	月結90天	註4	註4	147,065	0.90		
品佳股份有限公司	大聯大電子(香港)有限公司	最終母公司相同	銷貨	(3,542,085)	(5.20)	月結90天	註4	註4	1,096,041	6.73		

進(銷)貨之公司	交易對象名稱	關係	交易情形				交易條件與一般交易不同之情形及原因		應收(付)票據、帳款		備註
			進(銷)貨	金額	佔總進(銷)貨之比率	授信期間	單價	授信期間	餘額	佔總應收(付)票據、帳款之比率	
凱悌股份有限公司	品佳股份有限公司	最終母公司相同	銷貨	\$ (1,930,350)	(35.36)	月結30天	註4	註4	\$ 147,289	13.26	
凱悌股份有限公司	光勤股份有限公司	最終母公司相同	銷貨	(151,907)	(2.78)	註2	註4	註4	9,084	0.82	
光勤股份有限公司	品佳股份有限公司	最終母公司相同	銷貨	(2,589,220)	(29.80)	月結30天	註4	註4	200,234	11.13	
光勤股份有限公司	凱悌股份有限公司	最終母公司相同	銷貨	(1,358,813)	(15.64)	註2	註4	註4	321,288	17.85	
詮鼎科技股份有限公司	振遠科技股份有限公司	最終母公司相同	銷貨	(12,226,864)	(22.14)	註2	註2	註2	4,726,278	36.64	
詮鼎科技股份有限公司	昱博科技股份有限公司	最終母公司相同	銷貨	(845,360)	(1.53)	註2	註2	註2	33,943	0.26	
詮鼎科技股份有限公司	大聯大商貿(深圳)有限公司	最終母公司相同	銷貨	(149,622)	(0.27)	註2	註2	註2	21,626	0.17	
詮鼎科技股份有限公司	大聯大商貿有限公司	最終母公司相同	銷貨	(100,985)	(0.18)	註2	註2	註2	26,116	0.20	
詮鼎科技股份有限公司	大聯大電子(香港)有限公司	最終母公司相同	銷貨	(1,058,478)	(1.92)	註2	註2	註2	606,243	4.70	
振遠科技股份有限公司	詮鼎科技股份有限公司	最終母公司相同	銷貨	(6,297,999)	(16.35)	註2	註2	註2	1,532,808	14.34	
振遠科技股份有限公司	大聯大商貿有限公司	最終母公司相同	銷貨	(138,034)	(0.36)	註2	註2	註2	46,104	0.43	
振遠科技股份有限公司	Yosun Hong Kong Corp. Ltd.	最終母公司相同	銷貨	(261,461)	(0.68)	註2	註2	註2	2,183	0.02	
振遠科技股份有限公司	大聯大電子(香港)有限公司	最終母公司相同	銷貨	(857,332)	(2.23)	註2	註2	註2	413,482	3.87	
昱博科技股份有限公司	詮鼎科技股份有限公司	最終母公司相同	銷貨	(600,940)	(2.90)	註2	註2	註2	145,075	3.86	
大聯大商貿(深圳)有限公司	大聯大商貿有限公司	最終母公司相同	銷貨	(554,369)	(4.08)	註6	註6	註6	—	—	
大聯大商貿(深圳)有限公司	Yosun Hong Kong Corp. Ltd.	最終母公司相同	銷貨	(335,837)	(2.47)	註6	註6	註6	96,586	2.22	
大聯大商貿有限公司	大聯大商貿(深圳)有限公司	最終母公司相同	銷貨	(1,428,358)	(12.23)	註3	註4	註4	129,359	3.27	
大聯大商貿有限公司	友尚電子(上海)有限公司	最終母公司相同	銷貨	(108,571)	(0.93)	註3	註4	註4	—	—	
WPG Americas Inc.	世平興業股份有限公司	最終母公司相同	銷貨	(451,557)	(2.51)	註3	註3	註3	23,004	0.75	
WPG Americas Inc.	World Peace International (South Asia) Pte Ltd.	最終母公司相同	銷貨	(115,180)	(0.64)	註3	註3	註3	106,290	3.46	
友尚股份有限公司	世平國際(香港)有限公司	最終母公司相同	銷貨	(654,008)	(1.93)	註3	註3	註3	19,302	0.43	
友尚股份有限公司	大聯大商貿(深圳)有限公司	最終母公司相同	銷貨	(479,128)	(1.42)	註6	註6	註6	82,715	1.85	

進(銷)貨之公司	交易對象名稱	關係	交易情形						交易條件與一般交易 不同之情形及原因		應收(付)票據、帳款		備註
			進(銷)貨	金額	佔總進(銷) 貨之比率	授信期間	單價	授信期間	餘額	佔總應收(付)票 據、帳款之比率			
友尚股份有限公司	大聯大商貿有限公司	最終母公司相同	銷貨	\$ (395,970)	(1.17)	註6	註6	註6	\$ 94,815	2.12			
友尚股份有限公司	Yosun Hong Kong Corp. Ltd.	最終母公司相同	銷貨	(5,072,367)	(15.01)	註3	註3	註3	487,117	10.88			
友尚股份有限公司	友尚電子(上海)有限公司	最終母公司相同	銷貨	(117,541)	(0.35)	註6	註6	註6	34,799	0.78			
友尚股份有限公司	富威科技股份有限公司	最終母公司相同	銷貨	(385,832)	(1.14)	註3	註3	註3	31,858	0.71			
友尚股份有限公司	富威國際股份有限公司	最終母公司相同	銷貨	(150,585)	(0.45)	註3	註3	註3	14,112	0.32			
Yosun Hong Kong Corp. Ltd.	大聯大商貿(深圳)有限公司	最終母公司相同	銷貨	(118,949)	(0.21)	註6	註6	註6	19,312	0.27			
Yosun Hong Kong Corp. Ltd.	大聯大商貿有限公司	最終母公司相同	銷貨	(511,737)	(0.90)	註6	註6	註6	109,562	1.52			
Yosun Hong Kong Corp. Ltd.	友尚股份有限公司	最終母公司相同	銷貨	(874,352)	(1.54)	註3	註3	註3	98,041	1.36			
Yosun Hong Kong Corp. Ltd.	友尚電子(上海)有限公司	最終母公司相同	銷貨	(524,283)	(0.92)	註6	註6	註6	97,231	1.35			
Yosun Hong Kong Corp. Ltd.	富威國際股份有限公司	最終母公司相同	銷貨	(3,106,442)	(5.47)	註3	註3	註3	331,901	4.61			
友尚電子(上海)有限公司	大聯大商貿(深圳)有限公司	最終母公司相同	銷貨	(646,518)	(11.20)	註6	註6	註6	148,274	13.25			
友尚電子(上海)有限公司	大聯大商貿有限公司	最終母公司相同	銷貨	(467,208)	(8.10)	註6	註6	註6	246,737	22.04			
建智股份有限公司	友尚股份有限公司	最終母公司相同	銷貨	(336,222)	(3.17)	註3	註3	註3	25,024	1.57			
建智股份有限公司	Yosun Hong Kong Corp. Ltd.	最終母公司相同	銷貨	(657,874)	(6.21)	註3	註3	註3	86,972	5.47			
富威科技股份有限公司	品佳股份有限公司	最終母公司相同	銷貨	(320,041)	(1.53)	註3	註3	註3	—	—			
富威科技股份有限公司	友尚股份有限公司	最終母公司相同	銷貨	(1,423,006)	(6.80)	註3	註3	註3	272,661	7.34			
富威科技股份有限公司	Yosun Hong Kong Corp. Ltd.	最終母公司相同	銷貨	(130,591)	(0.62)	註3	註3	註3	16,272	0.44			
富威科技股份有限公司	大聯大電子(香港)有限公司	最終母公司相同	銷貨	(4,016,894)	(19.21)	註6	註6	註6	1,442,471	38.81			
富威國際股份有限公司	世平國際(香港)有限公司	最終母公司相同	銷貨	(449,044)	(2.21)	註3	註3	註3	13,666	0.37			
富威國際股份有限公司	大聯大商貿有限公司	最終母公司相同	銷貨	(139,127)	(0.68)	註6	註6	註6	656	0.02			
富威國際股份有限公司	友尚股份有限公司	最終母公司相同	銷貨	(734,188)	(3.61)	註3	註3	註3	41,295	1.10			
富威國際股份有限公司	Yosun Hong Kong Corp. Ltd.	最終母公司相同	銷貨	(6,471,437)	(31.79)	註3	註3	註3	605,897	16.20			

進(銷)貨之公司	交易對象名稱	關係	交易情形					交易條件與一般交易 不同之情形及原因		應收(付)票據、帳款		備註
			進(銷)貨	金額	佔總進(銷) 貨之比率	授信期間	單價	授信期間	餘額	佔總應收(付)票 據、帳款之比率		
富威國際股份有限公司	富威科技股份有限公司	最終母公司相同	銷貨	\$ (780,478)	(3.83)	註3	註3	註3	\$ 313,475	8.38		
共創智能(東莞)供應鏈管理有限公司	世平國際(香港)有限公司	最終母公司相同	銷貨	(102,511)	(19.78)	註5	註5	註5	9,812	20.93		
鑫鵬瑜有限公司	世平國際(香港)有限公司	最終母公司相同	銷貨	(298,867)	(2.39)	註3	註3	註3	95,705	6.41		
鑫鵬瑜有限公司	世平偉業國際貿易(上海)有限公司	最終母公司相同	銷貨	(3,775,708)	(30.17)	註3	註3	註3	299,580	20.05		
鑫鵬瑜有限公司	大聯大電子(香港)有限公司	最終母公司相同	銷貨	(146,692)	(1.17)	註3	註3	註3	19,876	1.33		
大聯大電子(香港)有限公司	WPI Technology Pte. Ltd.	最終母公司相同	銷貨	(201,707)	(0.26)	註3	註3	註3	—	—		
大聯大電子(香港)有限公司	世平國際(香港)有限公司	最終母公司相同	銷貨	(7,454,220)	(9.50)	註3	註3	註3	851,243	7.53		
大聯大電子(香港)有限公司	大聯大商貿(深圳)有限公司	最終母公司相同	銷貨	(606,147)	(0.77)	註3	註3	註3	394	—		
大聯大電子(香港)有限公司	鑫鵬瑜有限公司	最終母公司相同	銷貨	(12,962,707)	(16.51)	註3	註3	註3	7,876,316	69.69		
WPG South Asia Pte. Ltd.	World Peace International (South Asia) Pte Ltd.	最終母公司相同	銷貨	(477,574)	(4.27)	註3	註3	註3	—	—		
WPG South Asia Pte. Ltd.	Yosun Singapore Pte Ltd.	最終母公司相同	銷貨	(130,793)	(1.17)	註3	註3	註3	—	—		
Yosun Singapore Pte Ltd.	WPG South Asia Pte. Ltd.	最終母公司相同	銷貨	(5,449,965)	(44.91)	註3	註3	註3	165,885	14.39		
Yosun Singapore Pte Ltd.	大聯大訊聯有限公司	最終母公司相同	銷貨	(169,349)	(1.40)	註3	註3	註3	9,031	0.78		

註1：屬於本公司合併個體之關係人交易金額達1億元以上者因交易繁多，故以銷售方進行揭露。

註2：上開銷貨條件係按產品種類、市價競爭狀況及其他交易條件，由雙方議定售價辦理，收款期間為當月結30-120天。

註3：上開銷貨條件係按產品種類、市價競爭狀況及其他交易條件，由雙方議定售價辦理，收款期間為當月結30-90天。

註4：上開銷貨條件係按產品種類、市價競爭狀況及其他交易條件，由雙方議定售價及收款條件辦理。

註5：係由本公司提供關係人行政資源及管理服務而產生之勞務收入，收該價款及條件由雙方決定。

註6：上開銷貨條件係按產品種類、市價競爭狀況及其他交易條件，由雙方議定售價及收款條件辦理，收款期間為當月結60-120天。

大聯大控股股份有限公司及子公司
(原名：大聯大投資控股股份有限公司)
應收關係人款項達新台幣一億元或實收資本額百分之二十以上
民國113年1月1日至12月31日

附表六

單位：新台幣仟元
(特別註明者外)

帳列應收款項之公司	交易對象名稱	關係	應收關係人款項餘額(註1)	週轉率(註2)	逾期應收關係人款項		應收關係人款項期後收回金額(註3)	提列備抵呆帳金額
					金額	處理方式		
大聯大控股股份有限公司	世平興業股份有限公司	最終母公司相同	\$ 129,810	10.12	\$ —	—	\$ 127,559	\$ —
世平興業股份有限公司	WPI Technology Pte. Ltd.	最終母公司相同	345,758	18.30	—	—	345,758	—
世平興業股份有限公司	世平國際(香港)有限公司	最終母公司相同	1,452,994	9.41	—	—	1,452,994	—
世平興業股份有限公司	大聯大電子(香港)有限公司	最終母公司相同	626,598	3.29	24,116	—	144,311	—
Genuine C&C (IndoChina) Pte Ltd.	WPG PT Electrindo Jaya	關係企業採權益法評價之投資公司	137,029	4.71	—	—	22,327	—
World Peace International (South Asia) Pte Ltd.	WPG PT Electrindo Jaya	關係企業採權益法評價之投資公司	176,957	2.33	—	—	13,096	—
World Peace International (South Asia) Pte Ltd.	WPG C&C Computers And Peripheral (India) Private Limited	最終母公司相同	356,976	3.44	—	—	305,274	—
World Peace International (South Asia) Pte Ltd.	WPG South Asia Pte. Ltd.	最終母公司相同	131,458	3.85	—	—	131,458	—
WPI Technology Pte. Ltd.	世平興業股份有限公司	最終母公司相同	1,151,815	16.14	—	—	1,151,815	—
WPI Technology Pte. Ltd.	世平國際(香港)有限公司	最終母公司相同	4,216,618	9.78	—	—	4,216,618	—
世平國際(香港)有限公司	世平興業股份有限公司	最終母公司相同	863,591	8.77	—	—	863,591	—
世平國際(香港)有限公司	WPI Technology Pte. Ltd.	最終母公司相同	3,428,749	13.70	—	—	3,428,749	—
世平國際(香港)有限公司	大聯大商貿(深圳)有限公司	最終母公司相同	540,083	7.27	—	—	299,875	—
世平國際(香港)有限公司	大聯大商貿有限公司	最終母公司相同	274,633	12.35	—	—	262,851	—
世平國際(香港)有限公司	大聯大訊聯有限公司	最終母公司相同	180,584	9.25	—	—	180,584	—
品佳股份有限公司	大聯大商貿(深圳)有限公司	最終母公司相同	310,768	4.73	4,751	—	150,513	—
品佳股份有限公司	大聯大商貿有限公司	最終母公司相同	147,065	4.53	—	—	39,356	—
品佳股份有限公司	大聯大電子(香港)有限公司	最終母公司相同	1,096,041	3.15	29,585	—	286,334	—
凱悌股份有限公司	品佳股份有限公司	最終母公司相同	147,289	15.43	—	—	147,286	—
光勤股份有限公司	品佳股份有限公司	最終母公司相同	200,234	13.50	—	—	200,234	—
光勤股份有限公司	凱悌股份有限公司	最終母公司相同	321,288	4.88	—	—	134,662	—
詮鼎科技股份有限公司	振遠科技股份有限公司	最終母公司相同	4,726,278	3.47	58,807	—	2,300,329	—
詮鼎科技股份有限公司	大聯大電子(香港)有限公司	最終母公司相同	606,243	3.18	—	—	99,951	—
振遠科技股份有限公司	詮鼎科技股份有限公司	最終母公司相同	1,532,808	6.44	667,075	—	91,687	—
振遠科技股份有限公司	大聯大電子(香港)有限公司	最終母公司相同	413,482	2.75	895	—	116,429	—
昱博科技股份有限公司	詮鼎科技股份有限公司	最終母公司相同	145,075	6.96	467,344	—	—	—
大聯大商貿有限公司	大聯大商貿(深圳)有限公司	最終母公司相同	129,359	6.97	—	—	57,218	—
WPG Americas Inc.	World Peace International (South Asia) Pte Ltd.	最終母公司相同	106,290	2.17	—	—	—	—
友尚股份有限公司	Yosun Hong Kong Corp. Ltd.	最終母公司相同	487,117	9.55	—	—	98,864	—
Yosun Hong Kong Corp. Ltd.	大聯大商貿有限公司	最終母公司相同	109,562	5.78	—	—	42,703	—

帳列應收款項之公司	交易對象名稱	關係	應收關係人款項餘額(註1)	週轉率(註2)	逾期應收關係人款項		應收關係人款項期後收回金額(註3)	提列備抵呆帳金額
					金額	處理方式		
Yosun Hong Kong Corp. Ltd.	富威國際股份有限公司	最終母公司相同	\$ 331,901	11.03	\$ —	—	\$ 331,901	\$ —
友尚電子(上海)有限公司	大聯大商貿(深圳)有限公司	最終母公司相同	148,274	8.72	—	—	46,244	—
友尚電子(上海)有限公司	大聯大商貿有限公司	最終母公司相同	246,737	3.79	—	—	6,265	—
富威科技股份有限公司	友尚股份有限公司	最終母公司相同	272,661	9.94	—	—	187,771	—
富威科技股份有限公司	大聯大電子(香港)有限公司	最終母公司相同	1,442,471	4.50	42,421	—	599,543	—
富威國際股份有限公司	Yosun Hong Kong Corp. Ltd.	最終母公司相同	605,897	10.38	—	—	605,897	—
富威國際股份有限公司	富威科技股份有限公司	最終母公司相同	313,475	4.27	—	—	177,146	—
鑫鵬瑜有限公司	世平偉業國際貿易(上海)有限公司	最終母公司相同	299,580	16.38	—	—	299,580	—
大聯大電子(香港)有限公司	世平國際(香港)有限公司	最終母公司相同	851,243	5.38	—	—	823,543	—
大聯大電子(香港)有限公司	鑫鵬瑜有限公司	最終母公司相同	7,876,316	3.27	—	—	2,140,894	—
Yosun Singapore Pte Ltd.	WPG South Asia Pte. Ltd.	最終母公司相同	165,885	23.06	—	—	75,458	—
大聯大控股股份有限公司	詮鼎科技股份有限公司	最終母公司相同	679,619	0.00	—	—	590,000	—
世平興業股份有限公司	大聯大控股股份有限公司	母公司	2,205,907	0.00	—	—	90	—
世平興業股份有限公司	世平國際(香港)有限公司	最終母公司相同	118,407	0.00	—	—	58,009	—
WPI International (South Asia) Pte. Ltd	World Peace International (South Asia) Pte Ltd.	最終母公司相同	164,760	0.00	—	—	88,536	—
World Peace International (South Asia) Pte Ltd.	WPI Technology Pte. Ltd.	最終母公司相同	2,306,473	0.00	—	—	92,786	—
WPI Technology Pte. Ltd.	世平國際(香港)有限公司	最終母公司相同	153,693	0.00	—	—	153,693	—
世平國際(香港)有限公司	World Peace International (South Asia) Pte Ltd.	最終母公司相同	411,285	0.00	—	—	241,769	—
WPG C&C Limited	世平國際(香港)有限公司	最終母公司相同	267,500	0.00	—	—	—	—
隆昕國際(香港)有限公司	世平國際(香港)有限公司	最終母公司相同	570,293	0.00	—	—	—	—
大傳電子股份有限公司	世平國際(香港)有限公司	最終母公司相同	807,771	0.00	—	—	340,003	—
品佳股份有限公司	大聯大控股股份有限公司	最終母公司相同	563,760	0.00	—	—	—	—
品佳電子有限公司	品佳股份有限公司	最終母公司相同	826,420	0.00	—	—	2,616	—
品佳電子有限公司	大聯大電子(香港)有限公司	最終母公司相同	1,052,880	0.00	—	—	—	—
凱梯股份有限公司	衡國企業股份有限公司	最終母公司相同	300,163	0.00	—	—	—	—
大聯大商貿有限公司	友尚電子(上海)有限公司	最終母公司相同	224,913	0.00	—	—	—	—
友尚股份有限公司	Yosun Singapore Pte Ltd.	最終母公司相同	643,935	0.00	—	—	643,935	—
Yosun Hong Kong Corp. Ltd.	友尚電子(上海)有限公司	最終母公司相同	1,829,869	0.00	—	—	394,064	—
友尚華南科技(深圳)有限公司	友尚電子(上海)有限公司	最終母公司相同	205,846	0.00	—	—	—	—
Richpower Electronic Devices Pte Ltd	Yosun Hong Kong Corp. Ltd.	最終母公司相同	257,485	0.00	—	—	—	—
鵬瑜(上海)數碼科技有限公司	鑫加淘(上海)實業發展有限公司	最終母公司相同	100,444	0.00	—	—	—	—

帳列應收款項之公司	交易對象名稱	關係	應收關係人款項餘額(註1)	週轉率(註2)	逾期應收關係人款項		應收關係人款項期 後收回金額(註3)	提列備抵呆帳金額
					金額	處理方式		
鵬瑜國際有限公司	鑫鵬瑜有限公司	最終母公司相同	\$ 279,091	0.00	\$ —	—	\$ —	\$ —
大聯大電子(香港)有限公司	富威科技股份有限公司	最終母公司相同	112,926	0.00	—	—	—	—
WPG South Asia Pte. Ltd.	WPG Korea Co., Ltd.	最終母公司相同	164,865	0.00	—	—	902	—
大聯大訊聯有限公司	WPG Korea Co., Ltd.	最終母公司相同	164,753	0.00	—	—	—	—

註1：包含金額大於\$100,000之其他應收款。

註2：週轉率列示為0.00者係因表列其他應收款，故無週轉率之適用。其中屬資金貸與性質之資訊，請詳附表一。

註3：係期後截止至民國114年02月11日止收回之款項。

大聯大控股股份有限公司及子公司
(原名：大聯大投資控股股份有限公司)
母公司與子公司及各子公司間之業務關係及重要交易往來情形及金額
民國113年1月1日至12月31日

附表七

單位：新台幣仟元
(特別註明者外)

編號 (註1)	交易人名稱	交易往來對象	與交易人之關係 (註2)	交易往來情形			佔合併總營收或總資產之比率 (註3)
				科目	金額	交易條件	
0	大聯大控股股份有限公司	世平興業股份有限公司	1	銷貨	\$ 959,645	註11	0.11
0	大聯大控股股份有限公司	品佳股份有限公司	1	銷貨	223,886	註11	0.03
0	大聯大控股股份有限公司	詮鼎科技股份有限公司	1	銷貨	240,435	註11	0.03
0	大聯大控股股份有限公司	友尚股份有限公司	1	銷貨	321,167	註11	0.04
1	世平興業股份有限公司	WPI Technology Pte. Ltd.	3	銷貨	4,420,710	註5	0.50
1	世平興業股份有限公司	世平國際(香港)有限公司	3	銷貨	13,499,121	註5	1.53
1	世平興業股份有限公司	大聯大商貿(深圳)有限公司	3	銷貨	235,664	註5	0.03
1	世平興業股份有限公司	大聯大商貿有限公司	3	銷貨	232,013	註5	0.03
1	世平興業股份有限公司	捷元股份有限公司	3	銷貨	189,137	註5	0.02
1	世平興業股份有限公司	World Peace International (South Asia) Pte Ltd.	3	銷貨	335,384	註5	0.04
1	世平興業股份有限公司	大聯大電子(香港)有限公司	3	銷貨	2,076,423	註5	0.24
1	世平興業股份有限公司	大聯大訊聯有限公司	3	銷貨	289,338	註5	0.03
2	WPI International (South Asia) Pte. Ltd.	世平興業股份有限公司	3	銷貨	960,862	註5	0.11
3	World Peace International (South Asia) Pte Ltd.	世平興業股份有限公司	3	銷貨	578,676	註5	0.07
3	World Peace International (South Asia) Pte Ltd.	WPI Technology Pte. Ltd.	3	銷貨	372,843	註5	0.04
3	World Peace International (South Asia) Pte Ltd.	World Peace International (India) Pvt., Ltd.	3	銷貨	204,697	註5	0.02
3	World Peace International (South Asia) Pte Ltd.	WPG C&C Computers And Peripheral (India) Private Limited	3	銷貨	1,744,258	註5	0.20
3	World Peace International (South Asia) Pte Ltd.	WPG C&C (Malaysia) Sdn. Bhd	3	銷貨	153,761	註5	0.02
3	World Peace International (South Asia) Pte Ltd.	WPG C&C (Thailand) Co., Ltd.	3	銷貨	156,566	註5	0.02
3	World Peace International (South Asia) Pte Ltd.	WPI International (South Asia) Pte. Ltd.	3	銷貨	2,535,844	註5	0.29
3	World Peace International (South Asia) Pte Ltd.	WPG South Asia Pte. Ltd.	3	銷貨	1,799,987	註5	0.20
3	World Peace International (South Asia) Pte Ltd.	大聯大訊聯有限公司	3	銷貨	2,558,173	註5	0.29
4	WPI Technology Pte. Ltd.	世平興業股份有限公司	3	銷貨	12,578,530	註5	1.43
4	WPI Technology Pte. Ltd.	世平國際(香港)有限公司	3	銷貨	23,435,118	註5	2.66
4	WPI Technology Pte. Ltd.	鑫鵬瑜有限公司	3	銷貨	452,060	註5	0.05
5	世平國際(香港)有限公司	世平興業股份有限公司	3	銷貨	6,980,057	註5	0.79

編號 (註1)	交易人名稱	交易往來對象	與交易人之關係 (註2)	交易往來情形			佔合併總營收或總資產之比率 (註3)
				科目	金額	交易條件	
5	世平國際(香港)有限公司	WPI Technology Pte. Ltd.	3	銷貨	\$ 25,443,742	註5	2.89
5	世平國際(香港)有限公司	大聯大商貿(深圳)有限公司	3	銷貨	3,022,276	註5	0.34
5	世平國際(香港)有限公司	大聯大商貿有限公司	3	銷貨	2,958,251	註5	0.34
5	世平國際(香港)有限公司	WPG Korea Co., Ltd.	3	銷貨	621,687	註5	0.07
5	世平國際(香港)有限公司	World Peace International (South Asia) Pte Ltd.	3	銷貨	549,541	註5	0.06
5	世平國際(香港)有限公司	大聯大電子(香港)有限公司	3	銷貨	382,968	註5	0.04
5	世平國際(香港)有限公司	大聯大訊聯有限公司	3	銷貨	1,495,455	註5	0.17
6	品佳股份有限公司	品佳電子有限公司	3	銷貨	208,433	註9及註11	0.02
6	品佳股份有限公司	凱悌股份有限公司	3	銷貨	635,033	註9及註11	0.07
6	品佳股份有限公司	大聯大商貿(深圳)有限公司	3	銷貨	1,227,608	註9及註12	0.14
6	品佳股份有限公司	大聯大商貿有限公司	3	銷貨	528,094	註9及註12	0.06
6	品佳股份有限公司	大聯大電子(香港)有限公司	3	銷貨	3,542,085	註9及註12	0.40
7	凱悌股份有限公司	品佳股份有限公司	3	銷貨	1,930,350	註9及註11	0.22
7	凱悌股份有限公司	光勤股份有限公司	3	銷貨	151,907	註4	0.02
8	光勤股份有限公司	品佳股份有限公司	3	銷貨	2,589,220	註9及註11	0.29
8	光勤股份有限公司	凱悌股份有限公司	3	銷貨	1,358,813	註4	0.15
9	詮鼎科技股份有限公司	振遠科技股份有限公司	3	銷貨	12,226,864	註4	1.39
9	詮鼎科技股份有限公司	昱博科技股份有限公司	3	銷貨	845,360	註4	0.10
9	詮鼎科技股份有限公司	大聯大商貿(深圳)有限公司	3	銷貨	149,622	註4	0.02
9	詮鼎科技股份有限公司	大聯大商貿有限公司	3	銷貨	100,985	註4	0.01
9	詮鼎科技股份有限公司	大聯大電子(香港)有限公司	3	銷貨	1,058,478	註4	0.12
10	振遠科技股份有限公司	詮鼎科技股份有限公司	3	銷貨	6,297,999	註4	0.72
10	振遠科技股份有限公司	大聯大商貿有限公司	3	銷貨	138,034	註4	0.02
10	振遠科技股份有限公司	Yosun Hong Kong Corp. Ltd.	3	銷貨	261,461	註4	0.03
10	振遠科技股份有限公司	大聯大電子(香港)有限公司	3	銷貨	857,332	註4	0.10
11	昱博科技股份有限公司	詮鼎科技股份有限公司	3	銷貨	600,940	註4	0.07

編號 (註1)	交易人名稱	交易往來對象	與交易人之關係 (註2)	交易往來情形			佔合併總營收或總資產之比率 (註3)
				科目	金額	交易條件	
12	大聯大商貿(深圳)有限公司	大聯大商貿有限公司	3	銷貨	\$ 554,369	註8	0.06
12	大聯大商貿(深圳)有限公司	Yosun Hong Kong Corp. Ltd.	3	銷貨	335,837	註8	0.04
13	大聯大商貿有限公司	大聯大商貿(深圳)有限公司	3	銷貨	1,428,358	註5	0.16
13	大聯大商貿有限公司	友尚電子(上海)有限公司	3	銷貨	108,571	註5	0.01
14	WPG Americas Inc.	世平興業股份有限公司	3	銷貨	451,557	註5	0.05
14	WPG Americas Inc.	World Peace International (South Asia) Pte Ltd.	3	銷貨	115,180	註5	0.01
15	友尚股份有限公司	世平國際(香港)有限公司	3	銷貨	654,008	註5	0.07
15	友尚股份有限公司	大聯大商貿(深圳)有限公司	3	銷貨	479,128	註8	0.05
15	友尚股份有限公司	大聯大商貿有限公司	3	銷貨	395,970	註8	0.04
15	友尚股份有限公司	Yosun Hong Kong Corp. Ltd.	3	銷貨	5,072,367	註5	0.58
15	友尚股份有限公司	友尚電子(上海)有限公司	3	銷貨	117,541	註8	0.01
15	友尚股份有限公司	富威科技股份有限公司	3	銷貨	385,832	註5	0.04
15	友尚股份有限公司	富威國際股份有限公司	3	銷貨	150,585	註5	0.02
16	Yosun Hong Kong Corp. Ltd.	大聯大商貿(深圳)有限公司	3	銷貨	118,949	註8	0.01
16	Yosun Hong Kong Corp. Ltd.	大聯大商貿有限公司	3	銷貨	511,737	註8	0.06
16	Yosun Hong Kong Corp. Ltd.	友尚股份有限公司	3	銷貨	874,352	註5	0.10
16	Yosun Hong Kong Corp. Ltd.	友尚電子(上海)有限公司	3	銷貨	524,283	註8	0.06
16	Yosun Hong Kong Corp. Ltd.	富威國際股份有限公司	3	銷貨	3,106,442	註5	0.35
17	友尚電子(上海)有限公司	大聯大商貿(深圳)有限公司	3	銷貨	646,518	註8	0.07
17	友尚電子(上海)有限公司	大聯大商貿有限公司	3	銷貨	467,208	註8	0.05
18	建智股份有限公司	友尚股份有限公司	3	銷貨	336,222	註5	0.04
18	建智股份有限公司	Yosun Hong Kong Corp. Ltd.	3	銷貨	657,874	註5	0.07
19	富威科技股份有限公司	品佳股份有限公司	3	銷貨	320,041	註5	0.04
19	富威科技股份有限公司	友尚股份有限公司	3	銷貨	1,423,006	註5	0.16
19	富威科技股份有限公司	Yosun Hong Kong Corp. Ltd.	3	銷貨	130,591	註5	0.01
19	富威科技股份有限公司	大聯大電子(香港)有限公司	3	銷貨	4,016,894	註8	0.46

編號 (註1)	交易人名稱	交易往來對象	與交易人之關係 (註2)	交易往來情形			佔合併總營收或總資產之比率 (註3)
				科目	金額	交易條件	
20	富威國際股份有限公司	世平國際(香港)有限公司	3	銷貨	\$ 449,044	註5	0.05
20	富威國際股份有限公司	大聯大商貿有限公司	3	銷貨	139,127	註8	0.02
20	富威國際股份有限公司	友尚股份有限公司	3	銷貨	734,188	註5	0.08
20	富威國際股份有限公司	Yosun Hong Kong Corp. Ltd.	3	銷貨	6,471,437	註5	0.74
20	富威國際股份有限公司	富威科技股份有限公司	3	銷貨	780,478	註5	0.09
21	共創智能(東莞)供應鏈管理有限公司	世平國際(香港)有限公司	3	銷貨	102,511	註10	0.01
22	鑫鵬瑜有限公司	世平國際(香港)有限公司	3	銷貨	298,867	註5	0.03
22	鑫鵬瑜有限公司	世平偉業國際貿易(上海)有限公司	3	銷貨	3,775,708	註5	0.43
22	鑫鵬瑜有限公司	大聯大電子(香港)有限公司	3	銷貨	146,692	註5	0.02
23	大聯大電子(香港)有限公司	WPI Technology Pte. Ltd.	3	銷貨	201,707	註5	0.02
23	大聯大電子(香港)有限公司	世平國際(香港)有限公司	3	銷貨	7,454,220	註5	0.85
23	大聯大電子(香港)有限公司	大聯大商貿(深圳)有限公司	3	銷貨	606,147	註5	0.07
23	大聯大電子(香港)有限公司	鑫鵬瑜有限公司	3	銷貨	12,962,707	註5	1.47
24	WPG South Asia Pte. Ltd.	World Peace International (South Asia) Pte Ltd.	3	銷貨	477,574	註5	0.05
24	WPG South Asia Pte. Ltd.	Yosun Singapore Pte Ltd.	3	銷貨	130,793	註5	0.01
25	Yosun Singapore Pte Ltd.	WPG South Asia Pte. Ltd.	3	銷貨	5,449,965	註5	0.62
25	Yosun Singapore Pte Ltd.	大聯大訊聯有限公司	3	銷貨	169,349	註5	0.02
0	大聯大控股股份有限公司	世平興業股份有限公司	1	應收帳款	129,810	註10及註11	0.03
1	世平興業股份有限公司	WPI Technology Pte. Ltd.	3	應收帳款	345,758	註5	0.09
1	世平興業股份有限公司	世平國際(香港)有限公司	3	應收帳款	1,452,994	註5	0.36
1	世平興業股份有限公司	大聯大電子(香港)有限公司	3	應收帳款	626,598	註5	0.15
3	World Peace International (South Asia) Pte Ltd.	WPG C&C Computers And Peripheral (India) Private Limited	3	應收帳款	356,976	註5	0.09
3	World Peace International (South Asia) Pte Ltd.	WPG South Asia Pte. Ltd.	3	應收帳款	131,458	註5	0.03
4	WPI Technology Pte. Ltd.	世平興業股份有限公司	3	應收帳款	1,151,815	註5	0.28
4	WPI Technology Pte. Ltd.	世平國際(香港)有限公司	3	應收帳款	4,216,618	註5	1.04

編號 (註1)	交易人名稱	交易往來對象	與交易人之關係 (註2)	交易往來情形			佔合併總營收或總資產之比率 (註3)
				科目	金額	交易條件	
5	世平國際(香港)有限公司	世平興業股份有限公司	3	應收帳款	\$ 863,591	註5	0.21
5	世平國際(香港)有限公司	WPI Technology Pte. Ltd.	3	應收帳款	3,428,749	註5	0.84
5	世平國際(香港)有限公司	大聯大商貿(深圳)有限公司	3	應收帳款	540,083	註5	0.13
5	世平國際(香港)有限公司	大聯大商貿有限公司	3	應收帳款	274,633	註5	0.07
5	世平國際(香港)有限公司	大聯大訊聯有限公司	3	應收帳款	180,584	註5	0.04
6	品佳股份有限公司	大聯大商貿(深圳)有限公司	3	應收帳款	310,768	註9及註12	0.08
6	品佳股份有限公司	大聯大商貿有限公司	3	應收帳款	147,065	註9及註12	0.04
6	品佳股份有限公司	大聯大電子(香港)有限公司	3	應收帳款	1,096,041	註9及註12	0.27
7	凱悌股份有限公司	品佳股份有限公司	3	應收帳款	147,289	註9及註11	0.04
8	光勤股份有限公司	品佳股份有限公司	3	應收帳款	200,234	註9及註11	0.05
8	光勤股份有限公司	凱悌股份有限公司	3	應收帳款	321,288	註4	0.08
9	詮鼎科技股份有限公司	振遠科技股份有限公司	3	應收帳款	4,726,278	註4	1.16
9	詮鼎科技股份有限公司	大聯大電子(香港)有限公司	3	應收帳款	606,243	註4	0.15
10	振遠科技股份有限公司	詮鼎科技股份有限公司	3	應收帳款	1,532,808	註4	0.38
10	振遠科技股份有限公司	大聯大電子(香港)有限公司	3	應收帳款	413,482	註4	0.10
11	昱博科技股份有限公司	詮鼎科技股份有限公司	3	應收帳款	145,075	註4	0.04
13	大聯大商貿有限公司	大聯大商貿(深圳)有限公司	3	應收帳款	129,359	註5	0.03
14	WPG Americas Inc.	World Peace International (South Asia) Pte Ltd.	3	應收帳款	106,290	註5	0.03
15	友尚股份有限公司	Yosun Hong Kong Corp. Ltd.	3	應收帳款	487,117	註5	0.12
16	Yosun Hong Kong Corp. Ltd.	大聯大商貿有限公司	3	應收帳款	109,562	註8	0.03
16	Yosun Hong Kong Corp. Ltd.	富威國際股份有限公司	3	應收帳款	331,901	註5	0.08
17	友尚電子(上海)有限公司	大聯大商貿(深圳)有限公司	3	應收帳款	148,274	註8	0.04
17	友尚電子(上海)有限公司	大聯大商貿有限公司	3	應收帳款	246,737	註8	0.06
19	富威科技股份有限公司	友尚股份有限公司	3	應收帳款	272,661	註5	0.07
19	富威科技股份有限公司	大聯大電子(香港)有限公司	3	應收帳款	1,442,471	註8	0.36
20	富威國際股份有限公司	Yosun Hong Kong Corp. Ltd.	3	應收帳款	605,897	註5	0.15

編號 (註1)	交易人名稱	交易往來對象	與交易人之關係 (註2)	交易往來情形			佔合併總營收或總資產之比率 (註3)
				科目	金額	交易條件	
20	富威國際股份有限公司	富威科技股份有限公司	3	應收帳款	\$ 313,475	註5	0.08
22	鑫鵬瑜有限公司	世平偉業國際貿易(上海)有限公司	3	應收帳款	299,580	註5	0.07
23	大聯大電子(香港)有限公司	世平國際(香港)有限公司	3	應收帳款	851,243	註5	0.21
23	大聯大電子(香港)有限公司	鑫鵬瑜有限公司	3	應收帳款	7,876,316	註5	1.94
25	Yosun Singapore Pte Ltd.	WPG South Asia Pte. Ltd.	3	應收帳款	165,885	註5	0.04
0	大聯大控股股份有限公司	詮鼎科技股份有限公司	1	其他應收款	679,619	註13	0.17
1	世平興業股份有限公司	大聯大控股股份有限公司	2	其他應收款	2,205,907	註7	0.54
1	世平興業股份有限公司	世平國際(香港)有限公司	3	其他應收款	118,407	註10	0.03
2	WPI International (South Asia) Pte. Ltd	World Peace International (South Asia) Pte Ltd.	3	其他應收款	164,760	註7	0.04
3	World Peace International (South Asia) Pte Ltd.	WPI Technology Pte. Ltd.	3	其他應收款	2,306,473	註7	0.57
4	WPI Technology Pte. Ltd.	世平國際(香港)有限公司	3	其他應收款	153,693	註6	0.04
5	世平國際(香港)有限公司	World Peace International (South Asia) Pte Ltd.	3	其他應收款	411,285	註14	0.10
26	WPG C&C Limited	世平國際(香港)有限公司	3	其他應收款	267,500	註7	0.07
27	隆昕國際(香港)有限公司	世平國際(香港)有限公司	3	其他應收款	570,293	註7	0.14
28	大傳電子股份有限公司	世平國際(香港)有限公司	3	其他應收款	807,771	註7	0.20
6	品佳股份有限公司	大聯大控股股份有限公司	2	其他應收款	563,760	註7	0.14
29	品佳電子有限公司	品佳股份有限公司	3	其他應收款	826,420	註7	0.20
29	品佳電子有限公司	大聯大電子(香港)有限公司	3	其他應收款	1,052,880	註7	0.26
7	凱悌股份有限公司	衡國企業股份有限公司	3	其他應收款	300,163	註7	0.07
13	大聯大商貿有限公司	友尚電子(上海)有限公司	3	其他應收款	224,913	註7	0.06
15	友尚股份有限公司	Yosun Singapore Pte Ltd.	3	其他應收款	643,935	註14	0.16
16	Yosun Hong Kong Corp. Ltd.	友尚電子(上海)有限公司	3	其他應收款	1,829,869	註7	0.45
30	友尚華南科技(深圳)有限公司	友尚電子(上海)有限公司	3	其他應收款	205,846	註7	0.05
31	Richpower Electronic Devices Pte Ltd	Yosun Hong Kong Corp. Ltd.	3	其他應收款	257,485	註7	0.06
32	鵬瑜(上海)數碼科技有限公司	鑫加淘(上海)實業發展有限公司	3	其他應收款	100,444	註7	0.02
33	鵬瑜國際有限公司	鑫鵬瑜有限公司	3	其他應收款	279,091	註7	0.07

編號 (註1)	交易人名稱	交易往來對象	與交易人之關係 (註2)	交易往來情形			佔合併總營收或總資產之比率 (註3)
				科目	金額	交易條件	
23	大聯大電子(香港)有限公司	富威科技股份有限公司	3	其他應收款	\$ 112,926	註14	0.03
24	WPG South Asia Pte. Ltd.	WPG Korea Co., Ltd.	3	其他應收款	164,865	註7	0.04
34	大聯大訊聯有限公司	WPG Korea Co., Ltd.	3	其他應收款	164,753	註7	0.04

註1：母公司及子公司相互間之業務往來資訊應分別於編號欄註明，編號之填寫方法如下：

- (1) 母公司填0。
- (2) 子公司依公司別由阿拉伯數字1開始依序編號。

註2：與交易人之關係有以下三種，標示種類即可(若係母子公司間或各子公司間之同一筆交易，則無須重複揭露。如：母公司對子公司之交易，若母公司已揭露，則子公司部分無須重複揭露；子公司對子公司之交易，若其一子公司已揭露，則另一子公司無須重複揭露)：

- (1) 母公司對子公司。
- (2) 子公司對母公司。
- (3) 子公司對子公司。

註3：交易往來金額佔合併總營收或總資產比率之計算，若屬資產負債項目者，以期末餘額佔合併總資產之方式計算；若屬損益項目者，以期中累積金額佔合併總營收之方式計算。

註4：上開銷貨條件係按產品種類、市價競爭狀況及其他交易條件，由雙方議定售價辦理，收款期間為當月結30-120天。

註5：上開銷貨條件係按產品種類、市價競爭狀況及其他交易條件，由雙方議定售價辦理，收款期間為當月結30-90天。

註6：主係應收回該關係企業所代收銷售客戶之款項。

註7：主係應收資金融通款。

註8：上開銷貨條件係按產品種類、市價競爭狀況及其他交易條件，由雙方議定售價及收款條件辦理，收款期間為當月結60-120天。

註9：上開銷貨條件係按產品種類、市價競爭狀況及其他交易條件，由雙方議定售價及收款條件辦理。

註10：主係應收經營費收入款項。

註11：收款期限為月結30天。

註12：收款期限為月結90天。

註13：主係連結稅制合併申報之應收款項。

註14：主係應收代該關係企業所代付之供應商款項。

大聯大控股股份有限公司及子公司
(原名：大聯大投資控股股份有限公司)
被投資公司名稱、所在地區等相關資訊(不包含大陸被投資公司)
民國113年1月1日至12月31日

附表八

單位：新台幣仟元
(特別註明者外)

投資公司名稱	被投資公司名稱	所在地區	主要營業項目	原始投資金額		期末持有			被投資公司本期損益	本期認列之投資損益(註1)	備註
				本期期末	去年年底	股數	比率	帳面金額			
大聯大控股股份有限公司	世平興業股份有限公司	台灣	電子零件代理經銷	\$ 18,471,669	\$ 18,471,669	1,847,500,000	100.00	\$ 34,735,543	\$ 3,044,470	\$ 3,043,316	註4
大聯大控股股份有限公司	詮鼎科技股份有限公司	台灣	電子零組件銷售	4,863,464	4,863,464	643,029,000	100.00	8,673,620	1,461,109	1,460,873	註4
大聯大控股股份有限公司	品佳股份有限公司	台灣	電腦軟硬體及電子產品之經銷	5,717,962	5,717,962	677,090,000	100.00	9,038,710	83,244	81,928	註4
大聯大控股股份有限公司	大聯大電子股份有限公司	台灣	倉儲業務	305,535	305,535	33,000,000	100.00	335,622	(2,612)	(1,844)	註4
大聯大控股股份有限公司	WPG Korea Co., Ltd.	南韓	電子零件代理經銷	394,436	394,436	2,959,494	100.00	552,794	(76,542)	(76,542)	註4
大聯大控股股份有限公司	WPG International (CI) Limited	開曼群島	控股公司	4,100,930	3,157,824	118,291,659	100.00	9,518,700	358,717	358,717	註4
大聯大控股股份有限公司	友尚股份有限公司	台灣	電子零組件買賣業務	12,144,406	12,144,406	402,310,300	100.00	13,848,897	421,508	417,992	註4
大聯大控股股份有限公司	世友投資股份有限公司	台灣	一般投資業務	2,102,997	2,102,997	210,000,000	100.00	2,529,564	180,143	179,845	註4
大聯大控股股份有限公司	鑫聯大投資控股股份有限公司	台灣	一般投資業務	940,141	940,141	59,195,189	58.86	1,422,352	244,602	146,905	註4
大聯大控股股份有限公司	WPG EMEA B.V.	荷蘭	電子零組件銷售	232,615	140,500	8,000,000	100.00	38,403	(73,171)	(73,171)	註4
大聯大控股股份有限公司	大聯大電子(香港)有限公司	香港	電子零件代理經銷	799,765	799,765	234,081,858	100.00	1,109,049	537,225	537,225	註4
大聯大控股股份有限公司	WPG South Asia Pte. Ltd.	新加坡	電子零組件銷售	2,526,422	1,821,395	64,035,653	100.00	2,423,540	154,679	154,679	註4
大聯大控股股份有限公司	文暉科技股份有限公司	台灣	貿易公司	7,797,498	6,279,638	153,087,471	13.70	15,284,372	9,112,156	1,231,267	註6
世平興業股份有限公司	WPI International (South Asia) Pte. Ltd	新加坡	電子零件代理經銷	1,132,162	1,132,162	34,196,393	100.00	4,935,053	57,501	—	註2及註5
世平興業股份有限公司	WPI Technology Pte. Ltd.	新加坡	電子零件代理經銷	2,774,146	2,774,146	83,179,435	100.00	34,600,496	3,149,943	—	註2及註5
世平興業股份有限公司	龍臨實業股份有限公司	台灣	電子零件代理經銷	364,290	364,290	33,900,000	100.00	599,338	14,337	—	註2及註5
世平興業股份有限公司	荃寶科技股份有限公司	台灣	電子零件代理經銷	66,261	66,261	9,781,452	39.00	249,080	83,893	—	註2及註3
世平興業股份有限公司	大傳企業股份有限公司	台灣	電子零件代理經銷	1,468,555	1,468,555	94,600,000	100.00	1,555,042	18,784	—	註2及註5
WPI International (South Asia) Pte. Ltd	Genuine C&C (IndoChina) Pte Ltd.	新加坡	電子零件代理經銷	119,912	119,912	5,359,370	80.00	217,514	15,140	—	註2及註5
WPI International (South Asia) Pte. Ltd	WPG Americas Inc.	美國	電子零件代理經銷	197,529	197,529	6,100,000	1.72	46,105	62,088	—	註2及註5
WPI International (South Asia) Pte. Ltd	World Peace International (South Asia) Pte Ltd.	新加坡	電子零件代理經銷	696,473	696,473	34,314,692	100.00	4,304,343	27,683	—	註2及註5
WPI Technology Pte. Ltd.	世平國際(香港)有限公司	香港	電子零件代理經銷	3,254,652	3,254,652	4,087,084,000	100.00	33,497,380	2,417,330	—	註2及註5
World Peace International (South Asia) Pte Ltd.	World Peace International (India) Pvt., Ltd.	印度	電子零件代理經銷	33,361	33,361	3,575,058	100.00	86,734	17,309	—	註2及註5
World Peace International (South Asia) Pte Ltd.	WPG C&C Computers And Peripheral (India) Private Limited	印度	電子零件代理經銷	241,140	241,140	48,420,000	100.00	269,931	(29,712)	—	註2及註5

投資公司名稱	被投資公司名稱	所在地區	主要營業項目	原始投資金額		期末持有			被投資公司本期損益	本期認列之投資損益(註1)	備註
				本期期末	去年年底	股數	比率	帳面金額			
World Peace International (South Asia) Pte Ltd.	WPG C&C (Malaysia) Sdn. Bhd	馬來西亞	電子零件代理經銷	\$ —	\$ —	11,250,000	100.00	\$ 91,367	\$ 3,050	\$ —	註2及註5
World Peace International (South Asia) Pte Ltd.	WPG C&C (Thailand) Co., Ltd.	泰國	資訊產品代理經銷	873	873	1,000,000	100.00	48,194	3,120	—	註2及註5
世平國際(香港)有限公司	WPG C&C Limited	香港	資訊產品代理經銷	201,395	201,395	6,500,000	100.00	326,248	8,664	—	註2及註5
世平國際(香港)有限公司	WPG Americas Inc.	美國	電子零件代理經銷	132,216	132,216	4,000,000	1.13	30,290	62,088	—	註2及註5
龍臨實業股份有限公司	Longview Technology GC Limited	英屬維京群島	控股公司	335,328	335,328	11,300,000	100.00	649,768	17,427	—	註2及註5
大傳企業股份有限公司	Teco Enterprise Holding (BVI) Co., Ltd.	英屬維京群島	一般投資事業	436,280	436,280	12,610,000	100.00	950,136	25,524	—	註2及註5
品佳股份有限公司	品佳國際有限公司	英屬維京群島	控股公司	706,402	706,402	22,000,000	100.00	2,147,881	102,674	—	註2及註5
品佳股份有限公司	Win-Win Systems Ltd.	英屬維京群島	控股公司	24,015	24,015	765,000	100.00	31,195	1,345	—	註2及註5
品佳股份有限公司	SAC Components (South Asia) Pte. Ltd.	新加坡	電腦軟硬體及電子產品之經銷	104,510	104,510	3,500,000	100.00	137,130	4,434	—	註2及註5
品佳股份有限公司	凱悌股份有限公司	台灣	電子零件代理經銷	959,504	959,504	90,000,000	100.00	1,355,633	94,499	—	註2及註5
品佳股份有限公司	衡國企業股份有限公司	台灣	電子零件代理經銷	277,128	277,128	14,000,000	70.00	504,828	277,701	—	註2及註5
凱悌股份有限公司	光勤股份有限公司	台灣	電子零件代理經銷	343,959	343,959	37,000,000	100.00	885,429	36,893	—	註2及註5
詮鼎科技股份有限公司	振遠科技股份有限公司	台灣	電子材料批發銷售	1,515,256	1,515,256	280,000,000	100.00	3,810,630	460,225	—	註2及註5
詮鼎科技股份有限公司	昱博科技股份有限公司	台灣	電子材料批發銷售	980,313	980,313	219,300,000	100.00	2,302,935	232,560	—	註2及註5
詮鼎科技股份有限公司	恆伸股份有限公司	台灣	電子材料批發銷售	223,121	223,121	20,000,000	100.00	244,416	27,218	—	註2及註5
詮鼎科技股份有限公司	匯宏科技股份有限公司	台灣	電子零件等進出口業務	206,200	206,200	4,410,000	16.33	10,251	(51,259)	—	註2及註3
詮鼎科技股份有限公司	Fame Hall International Co., Ltd.	英屬維京群島	一般投資業務	155,558	155,558	4,703,107	100.00	338,482	30,818	—	註2及註5
振遠科技股份有限公司	Frontek International Limited	英屬維京群島	國際投資事宜	16,120	101,862	470,000	100.00	75,193	7,404	—	註2及註5
友尚股份有限公司	Suntop Investments Limited	開曼群島	一般投資業務	1,812,188	1,812,188	29,200,000	100.00	5,135,199	(415,325)	—	註2及註5
友尚股份有限公司	建智股份有限公司	台灣	電子零組件買賣業務	1,616,722	1,616,722	94,828,100	100.00	2,093,228	393,246	—	註2及註5
友尚股份有限公司	宇量科技股份有限公司	台灣	事務性機器設備及電子零組件買賣	11,520	11,520	1,080,000	20.00	33,760	5,004	—	註2及註3
友尚股份有限公司	富威科技股份有限公司	台灣	電子零組件買賣業務	2,092,631	2,092,631	120,900,000	100.00	3,191,629	432,302	—	註2及註5
建智股份有限公司	建智(香港)有限公司	香港	電子零組件買賣業務	83,494	83,494	19,500,000	100.00	93,400	2,812	—	註2及註5
富威科技股份有限公司	富威國際股份有限公司	香港	電子零件之買賣	284,898	284,898	63,000,000	100.00	3,427,661	286,139	—	註2及註5

投資公司名稱	被投資公司名稱	所在地區	主要營業項目	原始投資金額		期末持有			被投資公司本期損益	本期認列之投資損益(註1)	備註
				本期期末	去年年底	股數	比率	帳面金額			
富威科技股份有限公司	Richpower Electronic Devices Pte Ltd	新加坡	電子零件之買賣	\$ 1,988	\$ 1,988	10,000	100.00	\$ 281,521	\$ 14,355	\$ —	註2及註5
世友投資股份有限公司	宇量科技股份有限公司	台灣	事務性機器設備及電子零組件買賣	11,520	11,520	1,080,000	20.00	33,156	5,004	—	註2及註3
世友投資股份有限公司	朝昶科技股份有限公司	台灣	電腦及其週邊設備製造業	50,000	50,000	3,279,800	10.67	44,700	25,971	—	註2及註3
世友投資股份有限公司	鑫聯大投資控股股份有限公司	台灣	一般投資業	49,224	49,224	1,749,979	1.74	40,527	244,602	—	註2及註3
世友投資股份有限公司	AutoSys Co., Ltd.	開曼群島	控股公司	73,000	73,000	5,000,000	16.25	53,981	(53,323)	—	註2及註3
世友投資股份有限公司	Beauteek Global Wellness Corporation Limited	香港	經營社群電子商務交易平台及相關服務業務	25,273	25,273	630,044	19.34	24,951	10,006	—	註2及註3
世友投資股份有限公司	LaaS Holdings (Samoa) Limited	薩摩亞	控股公司	1,142,712	1,142,712	40,060,000	100.00	998,371	138,549	—	註2及註5
世友投資股份有限公司	子擎顧問股份有限公司	台灣	資訊軟體服務業	16,000	—	833,333	7.69	15,692	(4,008)	—	註2及註3
鑫聯大投資控股股份有限公司	捷元股份有限公司	台灣	電子產品及週邊設備等之銷售	1,093,697	1,093,697	79,569,450	100.00	1,164,880	81,602	—	註2及註5
鑫聯大投資控股股份有限公司	鑫聯大(香港)有限公司	香港	控股公司	600,796	600,796	155,200,000	100.00	1,219,553	33,146	—	註2及註5
鑫聯大投資控股股份有限公司	鑫鵬瑜有限公司	香港	電子產品等之銷售	71,212	71,212	2,000,000	100.00	477,919	162,560	—	註2及註5
捷元股份有限公司	合邦商網股份有限公司	台灣	經營B2C與O2O事業的電子商務公司	199,999	199,999	20,000,000	100.00	66,934	(10,234)	—	註2及註5
捷元股份有限公司	朝昶科技股份有限公司	台灣	電腦及其週邊設備製造業	12,636	12,636	1,682,151	5.47	3,043	25,971	—	註2及註3
WPG EMEA B.V.	WPG EMEA UK LIMITED	英國	電子零組件銷售	3,614	3,614	100,000	100.00	3,986	8,403	—	註2及註5
WPG South Asia Pte. Ltd.	WPG India Electronics Pvt. Ltd.	印度	電子零件代理經銷	92,188	92,188	15,909,990	99.99	97,129	3,026	—	註2及註5
WPG South Asia Pte. Ltd.	WPG Malaysia Sdn. Bhd	馬來西亞	電子零件代理經銷	17,427	17,427	1,010,800	100.00	30,040	931	—	註2及註5
WPG South Asia Pte. Ltd.	WPG Electronics (Philippines) Inc.	菲律賓	電子零件代理經銷	1,543	1,543	10,000	100.00	8,272	(473)	—	註2及註5
WPG South Asia Pte. Ltd.	WPG (Thailand) Co., Ltd.	泰國	電子零件代理經銷	11,560	11,560	103,720	100.00	179,765	127,331	—	註2及註5
WPG South Asia Pte. Ltd.	大聯大訊聯有限公司	香港	電子零件代理經銷	319,640	319,640	12,800,000	100.00	754,310	10,722	—	註2及註5
WPG South Asia Pte. Ltd.	WPG Vietnam Company Limited	越南	電子零件代理經銷	3,071	3,071	100,000	100.00	2,132	289	—	註2及註5

投資公司名稱	被投資公司名稱	所在地區	主要營業項目	原始投資金額		期末持有			被投資公司本期損益	本期認列之投資損益(註1)	備註
				本期期末	去年年底	股數	比率	帳面金額			
WPG South Asia Pte. Ltd.	Yosun Singapore Pte Ltd.	新加坡	電子零組件買賣業務	\$ 669,865	\$ 669,865	20,600,000	100.00	\$ 938,609	\$ 8,498	\$ —	註2及註5
WPG Malaysia Sdn. Bhd	WPG India Electronics Pvt. Ltd.	印度	電子零件代理經銷	—	—	10	0.01	10	3,026	—	註2及註5

註1：本期認列之投資(損)益包含逆流及側流交易之已(未)實現損益及投資折(溢)價攤銷。

註2：係透過各子公司認列投資損益。

註3：該子公司採權益法評價之被投資公司。

註4：係本公司之子公司。

註5：係本公司之間接子公司。

註6：係本公司採權益法評價之被投資公司。

大聯大控股股份有限公司及子公司
(原名：大聯大投資控股股份有限公司)
大陸投資資訊－基本資料
民國113年1月1日至12月31日

附表九

單位：新台幣仟元
(特別註明者外)

大陸被投資公司名稱	主要營業項目	實收資本額	投資方式 (註1)	本期期初自 台灣匯出累 積投資金額	本期匯出或收回 投資金額		本期期末自 台灣匯出累 積投資金額	被投資公司 本期損益	本公司直接 或間接投資 之持股比例 (%)	本期認列投 資損益(註2)	期末投資帳面 金額(註5)	截至本期止已 匯回投資收益	備註
					匯出	收回							
鑫衡廣國際貿易(上海)有限公司	半導體集成電路及其他 相關電子零配件之銷售	\$ 222,828	1	\$ 444,683	\$ —	\$ —	\$ 444,683	\$ 41,432	100.00	\$ 31,875	\$ 468,226	\$ —	
品佳芯連科技(深圳)有限公司	半導體集成電路及其他 相關電子零配件之銷售	23,135	1	23,946	—	—	23,946	(1,025)	100.00	(1,100)	21,397	—	
大聯大商貿(深圳)有限公司	半導體集成電路及其他 相關電子零配件之銷售	150,390	2	114,458	—	—	114,458	4,827	100.00	4,827	1,235,515	—	註3
大聯大商貿有限公司	電子零件代理經銷	1,694,686	2	1,912,609	—	—	1,912,609	376,919	100.00	376,919	5,553,913	—	
基通物流(上海)有限公司	倉儲裝卸、加工業務	41,532	2	16,247	—	—	16,247	2,006	40.00	803	26,411	—	
蘇州新寧物流有限公司	倉儲業務	69,374	2	20,155	—	—	20,155	(4,336)	29.40	(1,275)	34,480	—	
蘇州新寧公共保稅倉儲有限公司	倉儲業務	32,785	2	30,762	—	—	30,762	(20,079)	49.00	(9,839)	850	—	
友尚電子(上海)有限公司	電子零組件買賣及倉儲 業務	281,290	2	252,445	—	—	252,445	(537,705)	100.00	(537,705)	(246,864)	—	
友尚華南科技(深圳)有限公司	電子零組件買賣業務	143,603	2	—	—	—	—	4,051	100.00	4,051	232,453	—	
快易購科技(深圳)有限公司	經營電子商務平台業務	60,652	2	5,256	—	—	5,256	—	15.00	—	—	—	
每氫信息科技(上海)有限公司	經營社群電子商務交易 平台及相關服務業務	39,342	2	14,914	—	9,511	5,403	1,415	19.34	274	4,982	—	
謙履(上海)健康科技發展有限公司	其他技術推廣服務	6,557	2	—	1,268	—	1,268	4,818	19.34	932	2,169	—	
共創智能(東莞)供應鏈管理有限公司	經營供應鏈管理與設計 及相關業務	1,311,400	2	1,311,400	—	—	1,311,400	138,743	100.00	138,743	997,540	—	註8
鵬瑜(上海)數碼科技有限公司	電子產品等之銷售	100,755	2	213,546	—	—	213,546	15,929	100.00	9,653	287,965	—	
世平偉業國際貿易(上海)有限公司	電子產品等之銷售	237,946	2	280,874	—	—	280,874	42,423	100.00	25,708	434,925	—	註6
鑫加淘(上海)實業發展有限公司	室內兒童樂園	89,560	2	62,692	—	—	62,692	(37,669)	70.00	(15,979)	(39,827)	—	
鑫童樂(上海)實業發展有限公司	室內兒童樂園	29,107	2	—	—	—	—	(6,681)	70.00	(2,834)	1,355	—	註7

註1：投資方式區分為下列兩種，標示種類別即可：

- (1)直接赴大陸地區從事投資。
- (2)透過轉投資第三地區現有公司再投資大陸公司。

註2：本期認列投資損益係經與中華民國會計師事務所所有合作關係之國際性會計師事務所查核之財務報告認列。

註3：係由WPG International Hong Kong Limited以大聯大商貿匯出盈餘，部分轉增資大聯大商貿(深圳)有限公司，已取得經濟部投審會核備函，其投資金額為HKD 10,000仟元，該投資金額不列入本公司對大陸投資額度之計算。

註4：本表之實收資本額、本期匯出或收回投資金額、本期期末自台灣匯出累積投資金額、期末投資帳面價值及截至本期止已匯回投資收益等係以期末美元兌換新台幣匯率USD 1:NTD 32.785、港幣兌換新台幣匯率HKD 1:NTD 4.222及人民幣兌換新台幣匯率RMB 1:NTD 4.478計算。

註5：本表之期末投資帳面價值係以本公司之約當持股比例計算。

註6：世平興業已於民國108年5月22日取得經濟部投資審議委員會回函核准註銷間接對大陸地區世平偉業國際貿易(上海)有限公司之投資核准金額計美金11,650仟元，並待日後自第三地區投資事業WPI International (HK) Limited匯回股權轉讓價金時，向經濟部投資審議委員會辦理備查，俾扣減累計自台灣匯出赴大陸地區投資金額。

註7：鑫童樂(上海)實業發展有限公司係鑫加淘(上海)實業發展有限公司100%投資之子公司。

註8：係世友投資股份有限公司於民國109年8月2日以第三地區投資事業薩摩亞之轉投資事業共創智能控股(香港)有限公司，所持有大陸地區事業共創智能(東莞)供應鏈管理有限公司100%股權，已取得經濟部投審會之事後核備函。

公司名稱	本期期末累計自台灣匯出赴大陸地區投資金額	經濟部投審會核准投資金額	依經濟部投審會規定赴大陸地區投資限額
大聯大控股股份有限公司	\$ 2,094,231	\$ 2,214,379	\$ 50,622,396
世平興業子集團	398,229	485,642	20,882,097
品佳子集團	482,773	489,191	5,550,974
友尚子集團	274,902	861,069	6,065,234
世友投資股份有限公司	1,323,327	1,334,083	1,517,803
鑫聯大投資控股股份有限公司	582,536	582,536	2,102,691

(1) 累計本期期末自台灣匯出赴大陸地區投資金額係以期末美元兌換新台幣匯率USD 1 : NTD 32.785、港幣兌換新台幣匯率HKD 1:NTD 4.222及人民幣兌換新台幣匯率RMB 1 : NTD 4.478計算。

(2) 依經濟部投審會規定赴大陸地區投資限額係以各投資公司合併淨值或淨值孰高者計算。

大聯大控股股份有限公司及子公司
(原名：大聯大投資控股股份有限公司)
主要股東資訊
113年12月31日

附表十

主要股東名稱	股份	
	持有股數	持股比例
台新國際商業銀行股份有限公司受託保管國泰台灣高股息傘型證券投資信託基金之台灣E S G永續高股息E T F證券投資信託基金專戶	148,742,000	8.86 %
元大台灣高股息證券投資信託基金	89,182,283	5.31 %

說明：若公司係向集保公司申請取得本表資訊者，得於本表附註說明以下事項：

- (1) 本表主要股東資訊係由集保公司由每季最後一個營業日，計算股東持有公司已完成無實體登錄交付（含庫藏股）之普通股及特別股合計達百分之五以上之資料。
至於公司財務報告所記載股本與公司實際已完成無實體登錄交付股數，可能因編製計算基礎不同或有差異。
- (2) 上開資料如屬股東將持股交付信託，係以受託人開立信託專戶之委託人個別分戶揭示。至於股東依據證券交易法令辦理持股超過百分之十之內部人股權申報。
其持股包含本人持股加計及交付信託且對信託財產具有運用決定權股份等，有關內部人股權申報資料請參閱公開資訊觀測站。

社團法人台北市會計師公會會員印鑑證明書

北市財證字第 1140279 號

會員姓名：(1) 林一帆
(2) 周建宏

事務所名稱：資誠聯合會計師事務所

事務所地址：台北市信義區基隆路一段333號27樓 事務所統一編號：03932533

事務所電話：(02)27296666 委託人統一編號：27928328


會員書字號：(1) 北市會證字第 3666 號
(2) 北市會證字第 2162 號

印鑑證明書用途：辦理 大聯大控股股份有限公司

113 年 01 月 01 日 至
113 年度 (自民國 113 年 12 月 31 日) 財務報表之查核簽證。

簽名式 (一)	林一帆	存會印鑑 (一)	
簽名式 (二)	周建宏	存會印鑑 (二)	

理事長：



核對人：



中華民國 114 年 01 月 13 日