



大聯大控股股份有限公司
(3702.TT/3702.TW)
2024年第三季法人說明會

2024年11月19日

Safe Harbor Notice



- **These forward-looking statements, which may include statements regarding WPG' future results of operations, financial condition or business prospects, are subject to significant risks and uncertainties and are based on WPG' current expectations.**
- **Actual results may differ materially from those expressed or implied in these forward-looking statements for a variety of reasons, including, among other things: the cyclical nature of our industry; our dependence on introducing new products on a timely basis; our dependence on growth in the demand for our products; our ability to compete effectively; our ability to successfully expand our capacity; our dependence on key personnel; general economic and political conditions, including those related to the IC industry; possible disruptions in commercial activities caused by natural and human-induced disasters, including terrorist activity and armed conflict; and fluctuations in foreign currency exchange rates.**
- **Our release of financial forecasts and forward-looking statements at any particular time does not create any duty of disclosure beyond that which is imposed by law, and we expressly disclaim any obligation to publicly update or revise any forecasts or forward-looking statements, whether as a result of new information, future events or otherwise.**

會議議程



■ 致歡迎詞

■ 2024年第三季營運成果

袁興文 財務長

林春杰 副總

■ 問與答

林春杰 副總

袁興文 財務長

2024年第三季營運成果



單位：新台幣百萬元

項目	3Q24	3Q24 財測	2Q24	3Q23	與前期 比較	與去年 比較	Ytd24	Ytd23	與去年 比較
營業收入	259,069	214.5 ~ 224.5B	207,974	187,355	24.6	38.3	648,946	488,798	32.8
毛利率	3.25%	3.50% ~ 3.70%	3.74%	3.65%	-49 bp	-40 bp	3.54%	3.79%	-25 bp
營業費用	(4,526)		(4,073)	(3,874)	11.1	16.8	(12,136)	(11,172)	8.6
營業淨利	3,883		3,696	2,964	5.1	31.0	10,832	7,372	46.9
營業利益率	1.50%	1.75% ~ 1.95%	1.78%	1.58%	-28 bp	-8 bp	1.67%	1.51%	+16 bp
稅後純益	2,042	1,749 ~ 2,101	1,631	1,592	25.2	28.3	5,623	4,594	22.4
基本每股盈餘 (新台幣元) ⁽¹⁾	1.22	1.04 ~ 1.25	0.73	0.95			3.11	2.50	
每股淨值 (新台幣元) ⁽¹⁾	45.70								
資產總計	412,512		365,397	324,068			412,512	324,068	
負債總計	324,703		276,394	238,502			324,703	238,502	
股東權益總計	87,808		89,003	85,566			87,808	85,566	
淨營運資產	159,468		173,801	143,690			159,468	143,690	
淨營運現金流量	18,030		(12,339)	(6,784)			(7,240)	13,877	
關鍵指標 ⁽²⁾									
營運資產報酬率	9.7%		8.5%	8.3%	+123 bp	+149 bp	9.1%	6.8%	+222 bp
營運資產佔營收比率	0.15		0.21	0.19			0.18	0.22	
股東權益報酬率	9.6%		7.6%	7.7%	+198 bp	+190 bp	8.8%	7.4%	+140 bp
財務槓桿比例	1.28		1.36	1.18			1.28	1.18	
(1).加權平均流通在外普通股股數	1,679		1,679	1,679			1,679	1,679	

(2).年化

綜合損益表



單位：新台幣百萬元

項目	3Q24	2Q24	與前期 比較	3Q23	與去年 比較	Ytd24	Ytd23	與去年 比較
營業收入	259,069	207,974	24.6	187,355	38.3	648,946	488,798	32.8
營業成本	(250,660)	(200,204)	25.2	(180,516)	38.9	(625,978)	(470,254)	33.1
營業毛利	8,409	7,770	8.2	6,838	23.0	22,968	18,544	23.9
毛利率	3.25%	3.74%		3.65%		3.54%	3.79%	
營業費用	(4,526)	(4,073)	11.1	(3,874)	16.8	(12,136)	(11,172)	8.6
營業淨利	3,883	3,696	5.1	2,964	31.0	10,832	7,372	46.9
營業利益率	1.50%	1.78%		1.58%		1.67%	1.51%	
非營業項目	(1,322)	(1,386)	(4.6)	(1,066)	24.0	(3,590)	(1,006)	256.8
淨利息收入(支出)	(2,156)	(1,970)	9.4	(1,571)	37.2	(5,795)	(4,482)	29.3
兌換利益(損失)	85	373	(77.2)	318	(73.2)	793	501	58.5
投資收益(損失)	676	166	307.4	119	468.9	1,227	2,738	(55.2)
其他	72	45	60.9	69	4.6	184	237	(22.6)
稅前損益	2,561	2,310	10.9	1,898	34.9	7,242	6,365	13.8
所得稅費用	(478)	(638)	(25.2)	(277)	72.7	(1,516)	(1,716)	(11.6)
少數股權	(41)	(41)		(29)		(103)	(56)	
稅後純益	2,042	1,631	25.2	1,592	28.3	5,623	4,594	22.4
純益率	0.79%	0.78%		0.85%		0.87%	0.94%	
基本每股盈餘 (新台幣元) ⁽¹⁾	1.22	0.73		0.95		3.11	2.50	
所得稅率 %	19%	28%		15%		21%	27%	
(1).加權平均流通在外普通股股數	1,679	1,679		1,679		1,679	1,679	



資產負債表

單位：新台幣百萬元

項目	3Q24	%	2Q24	%	3Q23	%
現金及約當現金	32,743	8	17,093	5	17,478	5
應收帳款及應收票據淨額	183,008	44	153,737	42	133,719	41
存貨淨額	132,230	32	129,098	35	108,042	33
流動資產	367,270	89	319,725	88	280,160	86
其他	45,242	11	45,672	12	43,907	14
資產總計	412,512	100	365,397	100	324,068	100
短期借款及一年內到期借款	127,240	31	114,898	31	86,427	27
應付帳款及應付票據淨額	155,770	38	109,033	30	98,071	30
其他	17,950	4	23,120	6	16,160	5
流動負債	300,961	73	247,051	68	200,657	62
長期借款	19,770	5	25,060	7	33,446	10
其他	3,972	1	4,284	1	4,399	1
負債總計	324,703	79	276,394	76	238,502	74
股東權益總計	87,808	21	89,003	24	85,566	26

關鍵指標⁽¹⁾

淨營運資產 (新台幣百萬元)	159,468	173,801	143,690
平均收現天數	59	63	59
平均銷貨天數	48	57	52
平均付現天數	48	47	44
淨營運現金週期天數	59	73	67
流動比率	122%	129%	140%
財務槓桿比例	1.28	1.36	1.18

(1). 年化

現金流量表



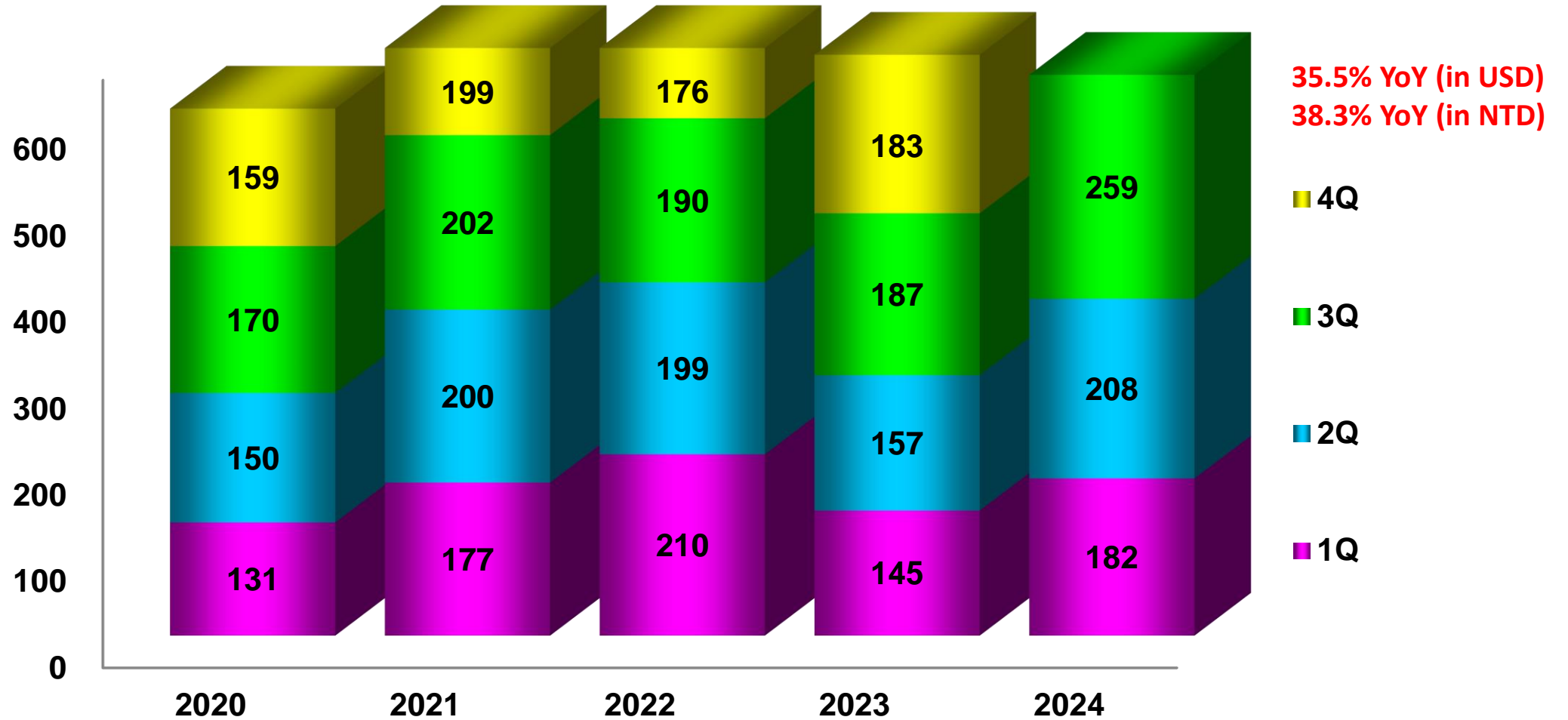
單位：新台幣百萬元

項目	3Q24	2Q24	3Q23	Ytd24	Ytd23
-稅前純益	2,515	2,310	1,898	7,196	6,365
-淨營運資產	14,382	(14,573)	(11,869)	(10,723)	7,894
-其他	1,133	(76)	3,187	(3,712)	(382)
營業活動之淨現金流入(流出)	18,030	(12,339)	(6,784)	(7,240)	13,877
-其他金融資產	(21)	545	8	144	400
-資本支出	(110)	(87)	(110)	(288)	(479)
-對子公司之收購	-	-	(42)	-	(282)
-公允價值之金融資產	(474)	157	6	(419)	39
-其他	(178)	118	(211)	(1,636)	(187)
投資活動之淨現金流入(流出)	(783)	732	(350)	(2,200)	(509)
-借款	7,053	12,219	12,266	24,762	(11,116)
-現金股利發放	(6,277)	-	(6,864)	(6,277)	(6,864)
-其他	(168)	(115)	(148)	(337)	(255)
籌資活動之淨現金流入(流出)	608	12,104	5,254	18,149	(18,236)
匯率影響數	(2,200)	907	3,440	2,235	4,379
本期現金及約當現金增加(減少)	15,655	1,405	1,559	10,944	(488)
期末現金及約當現金餘額	32,741	17,085	17,462	32,741	17,462

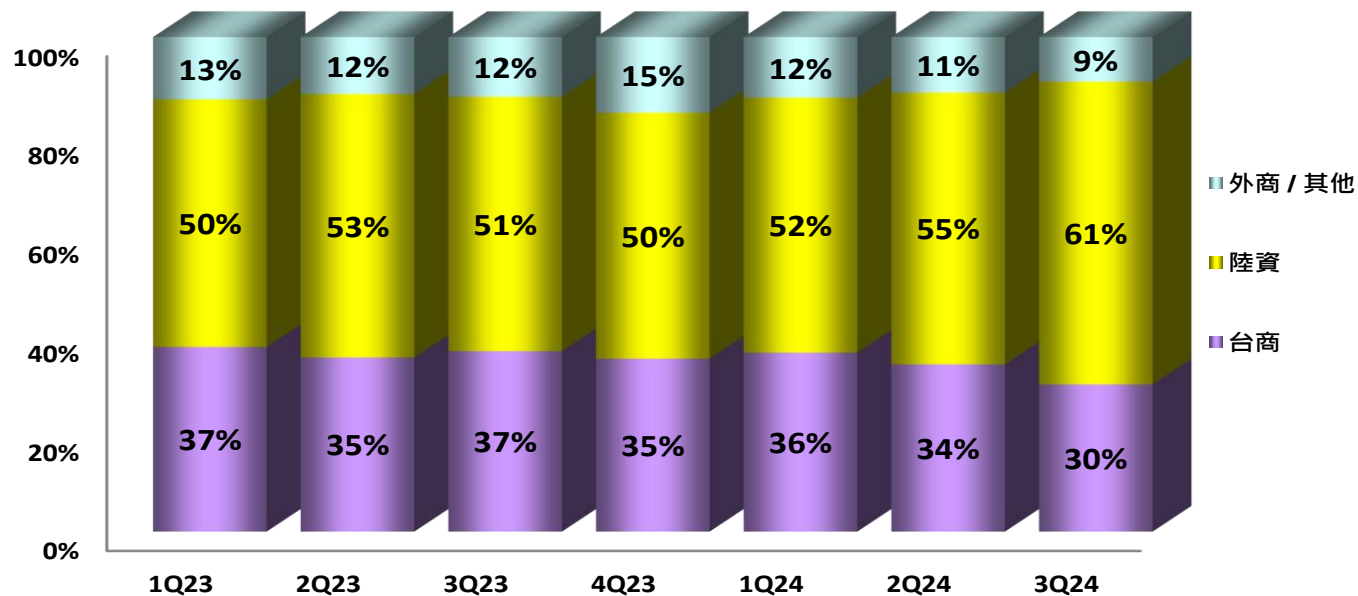
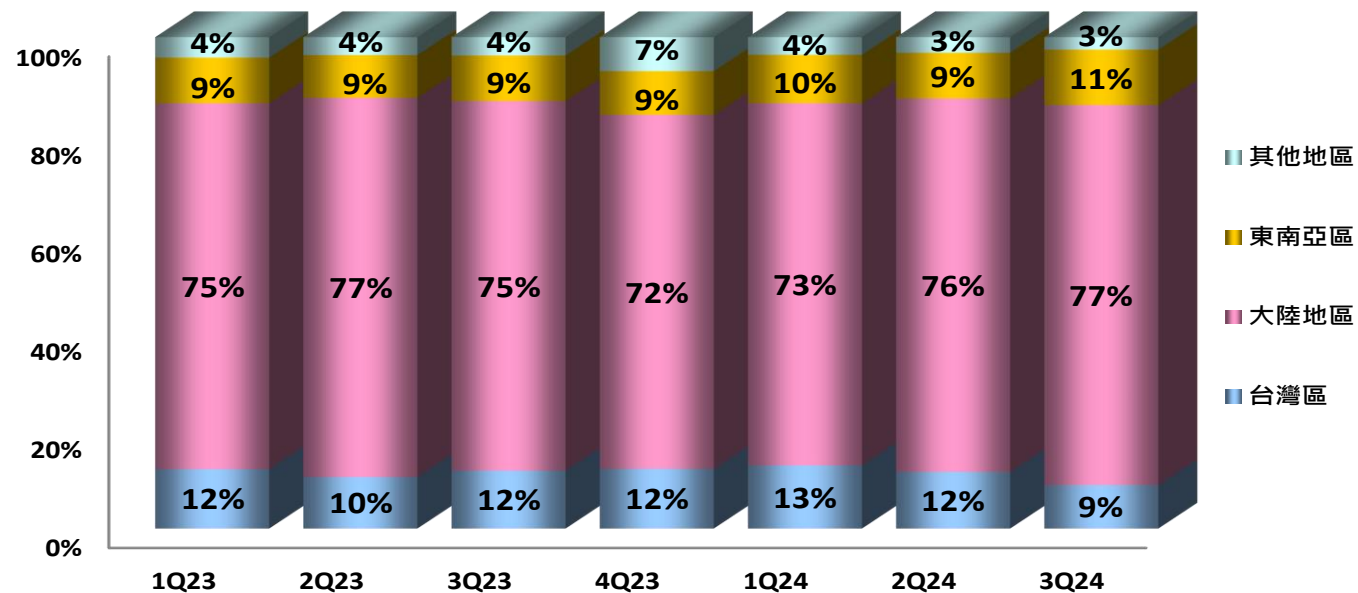
合併營收



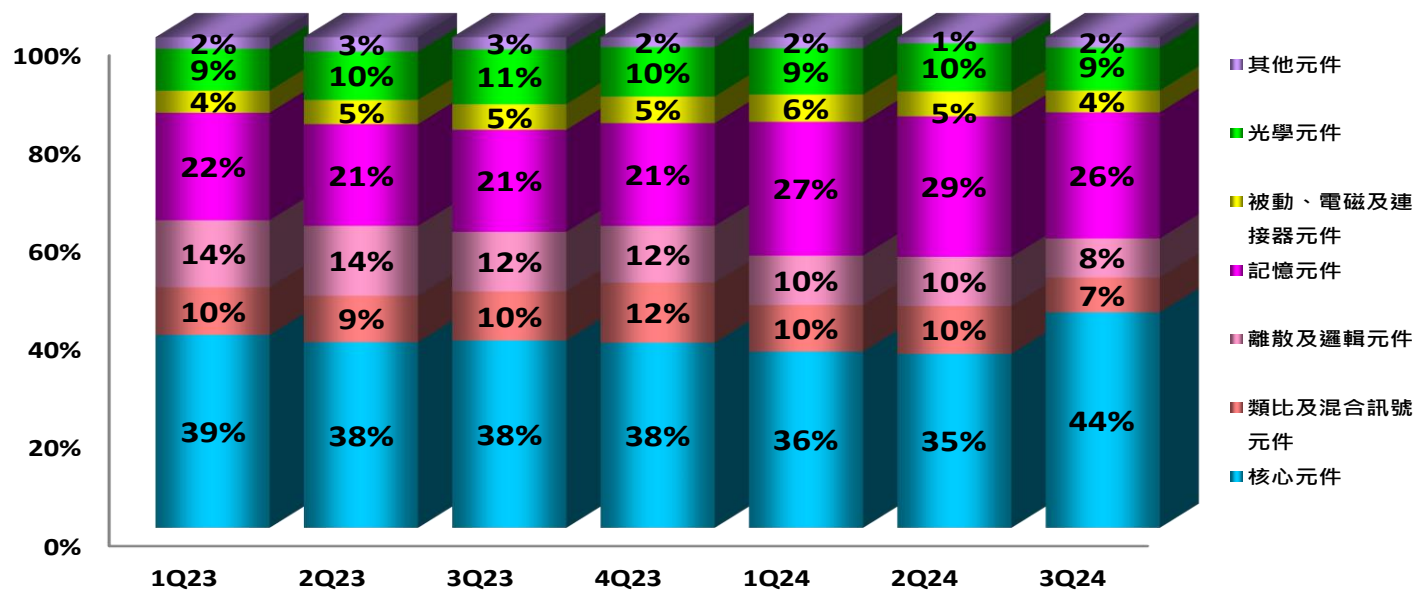
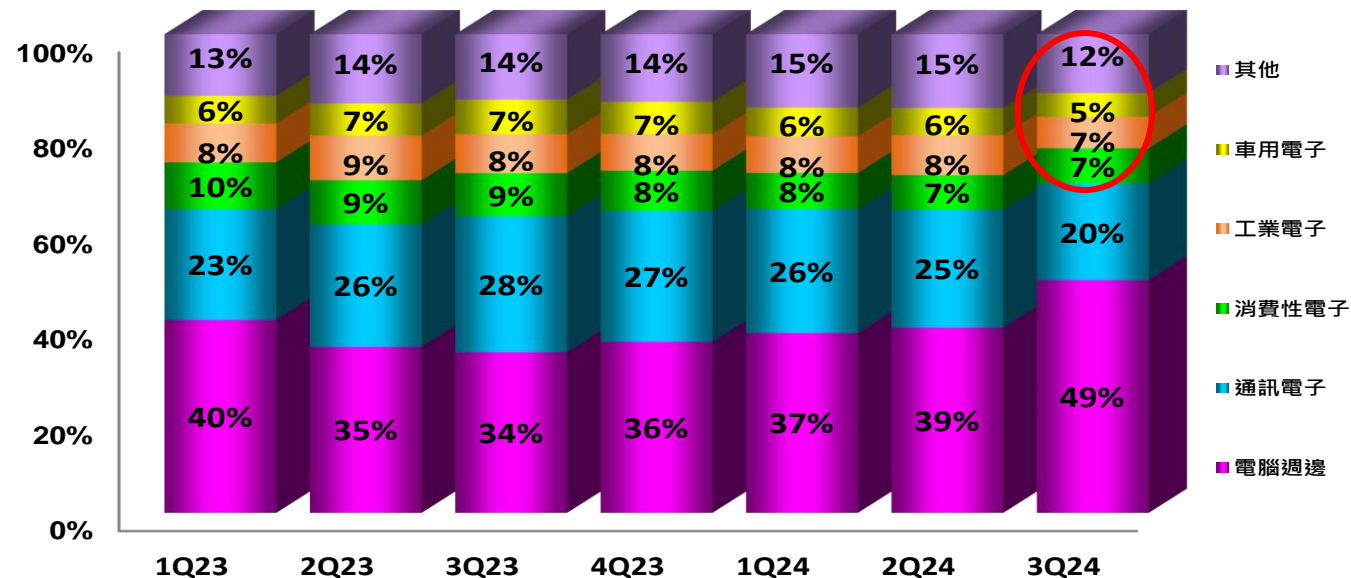
單位：新台幣十億元



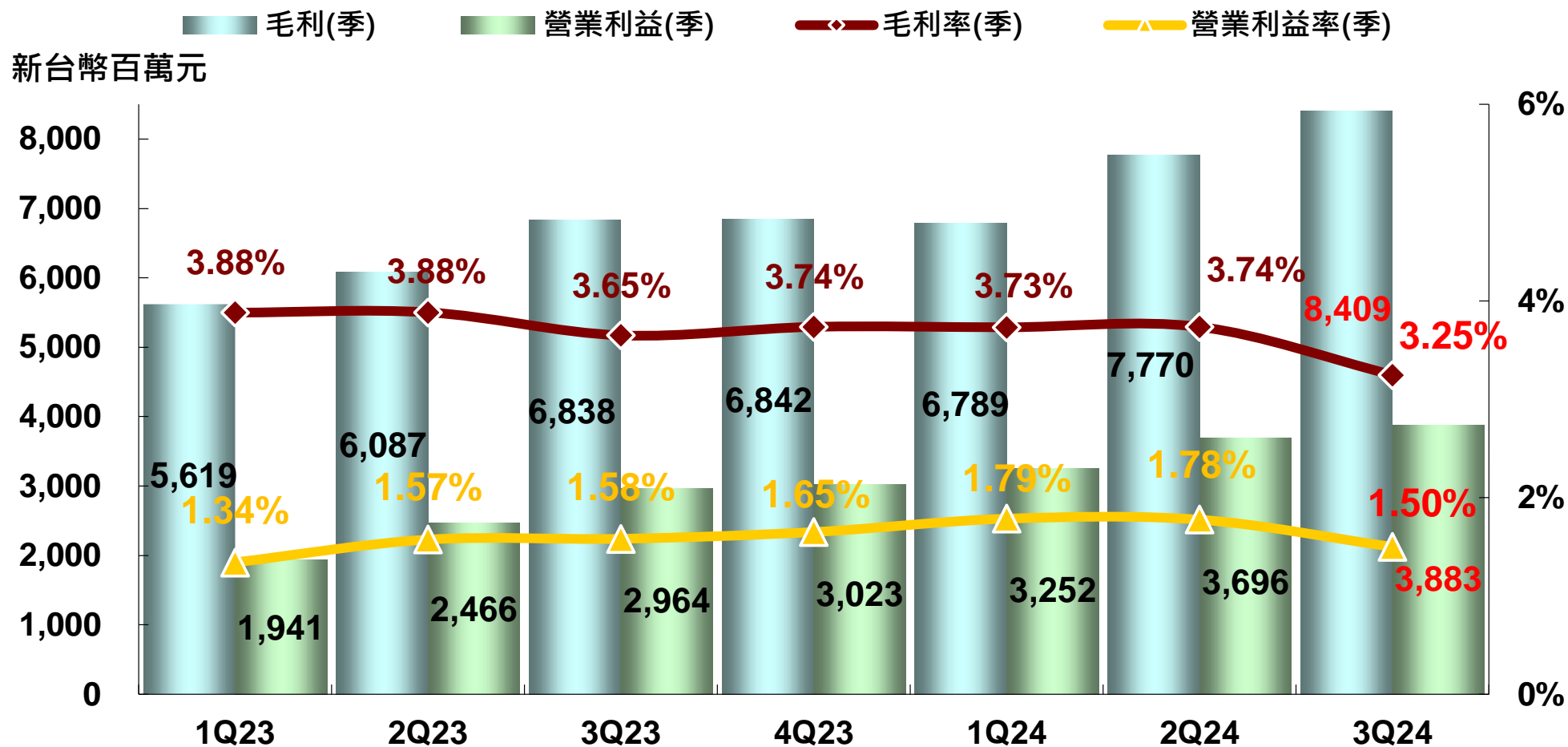
2024年第三季營收比重-銷售區域別 與 客戶別



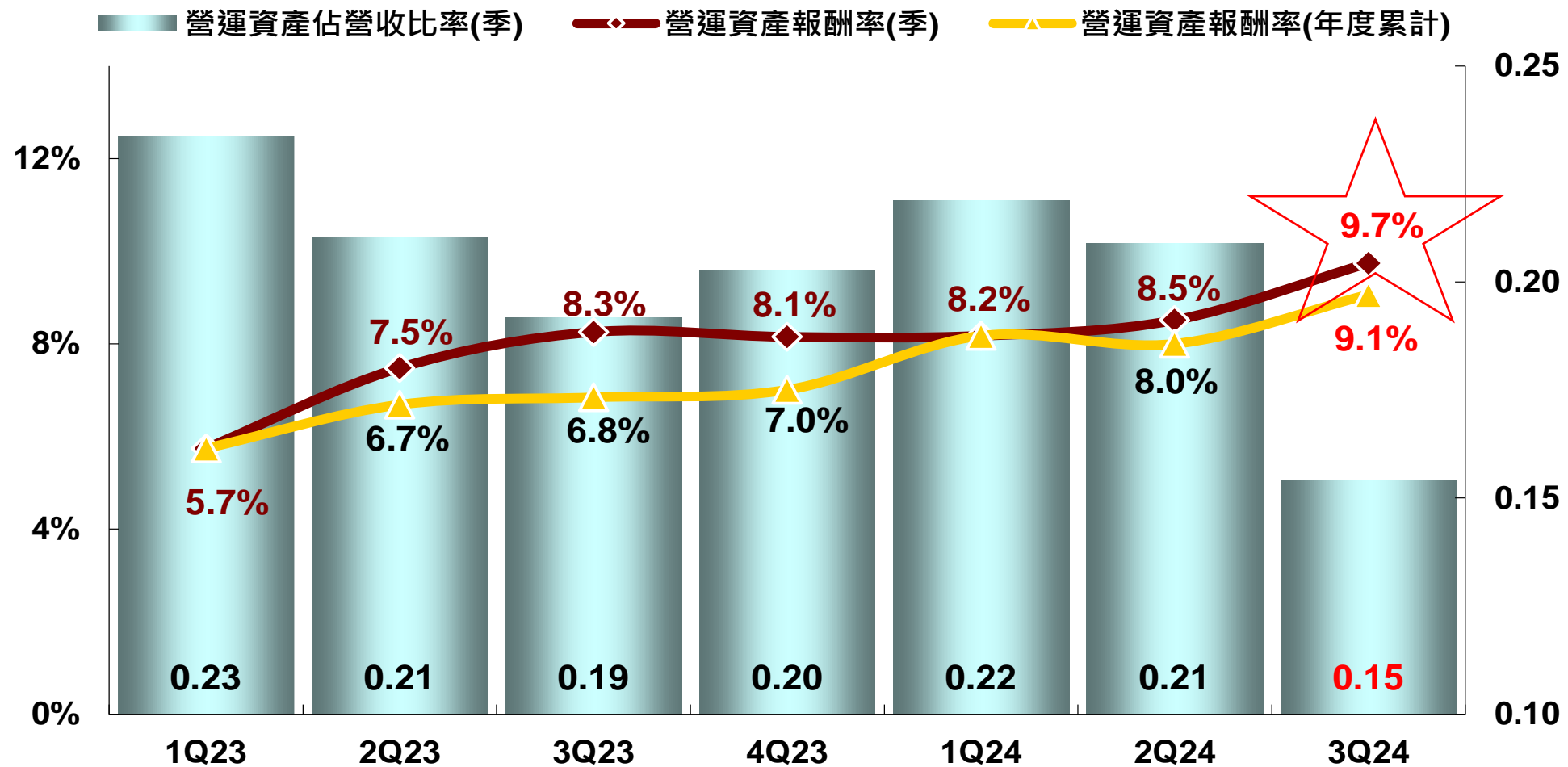
2024年第三季營收比重-產品應用別 與 產品別



毛利率及營業利益率

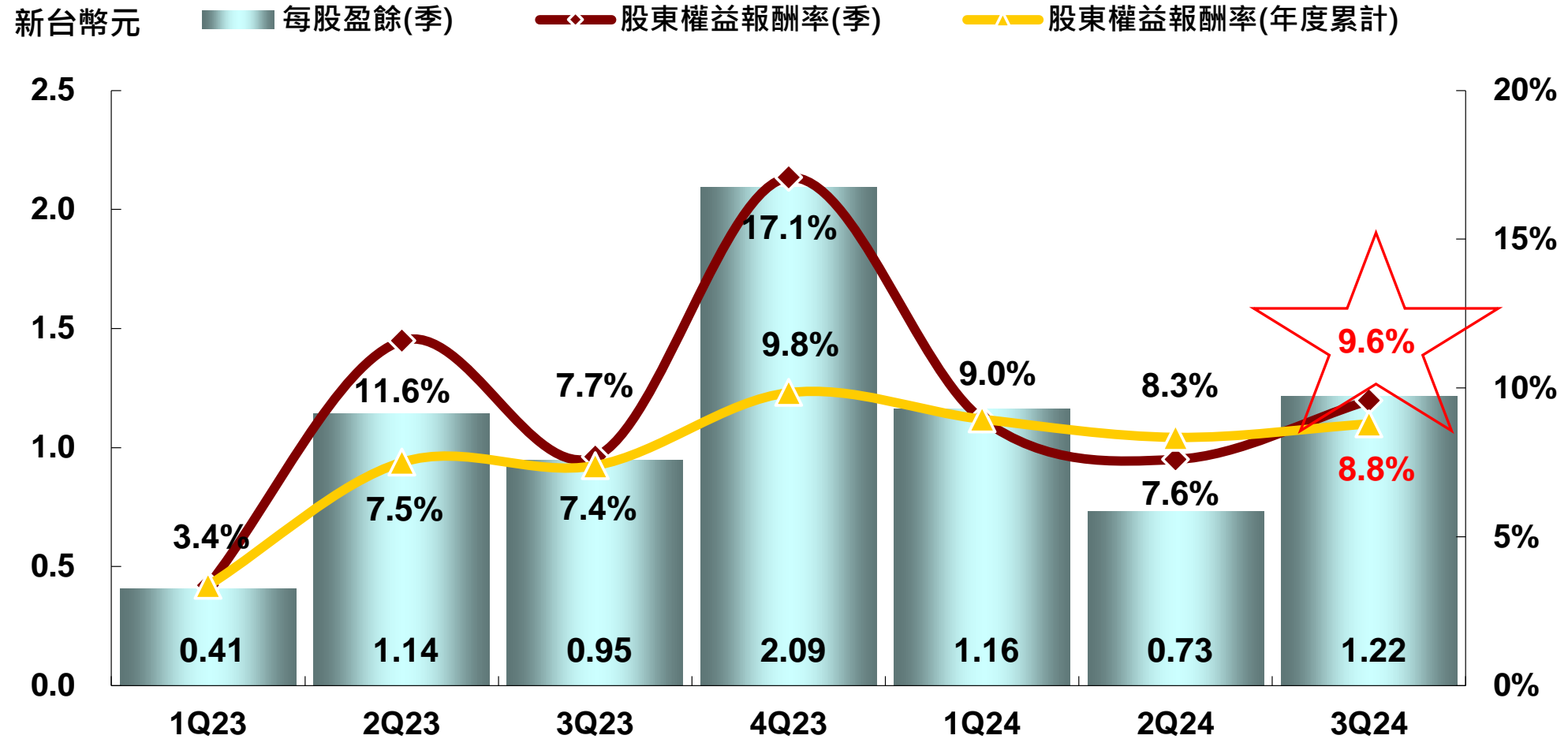


營運資產報酬率 及 營運資產佔營收比率



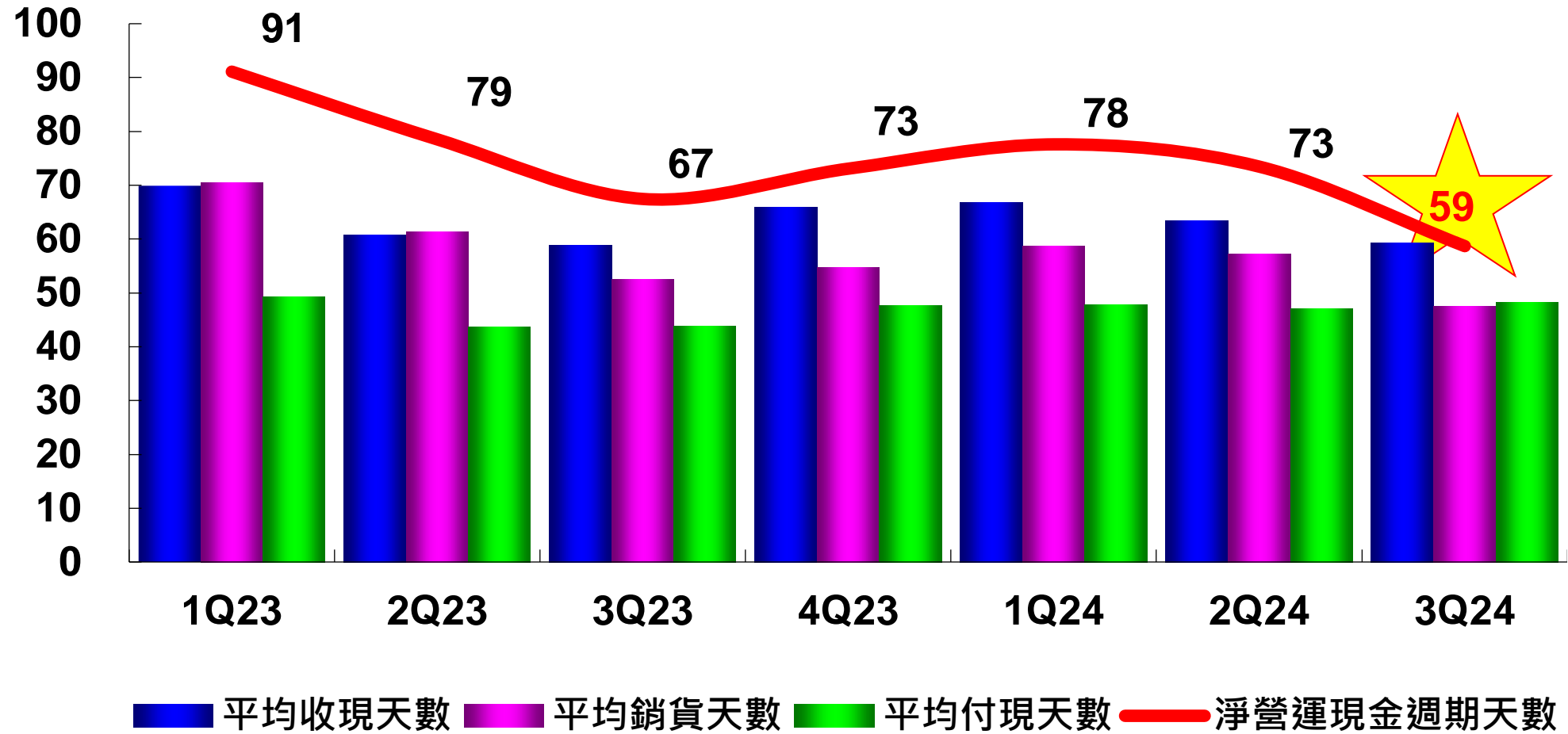
註：年化

股東權益報酬率 及 每股盈餘



註：年化

營運現金週期

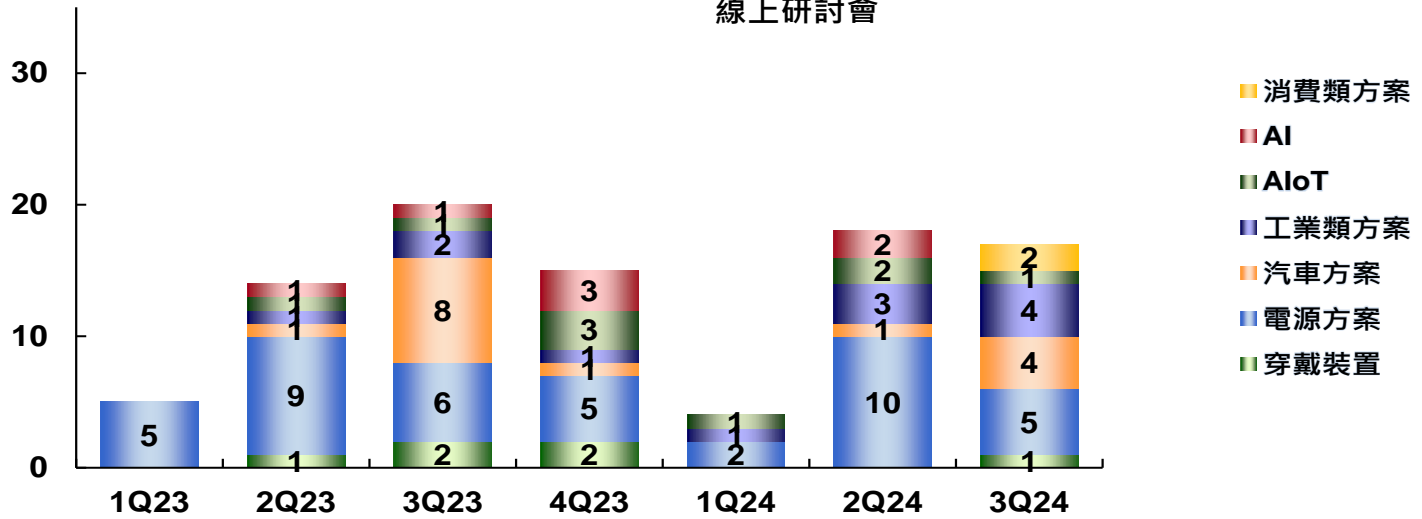
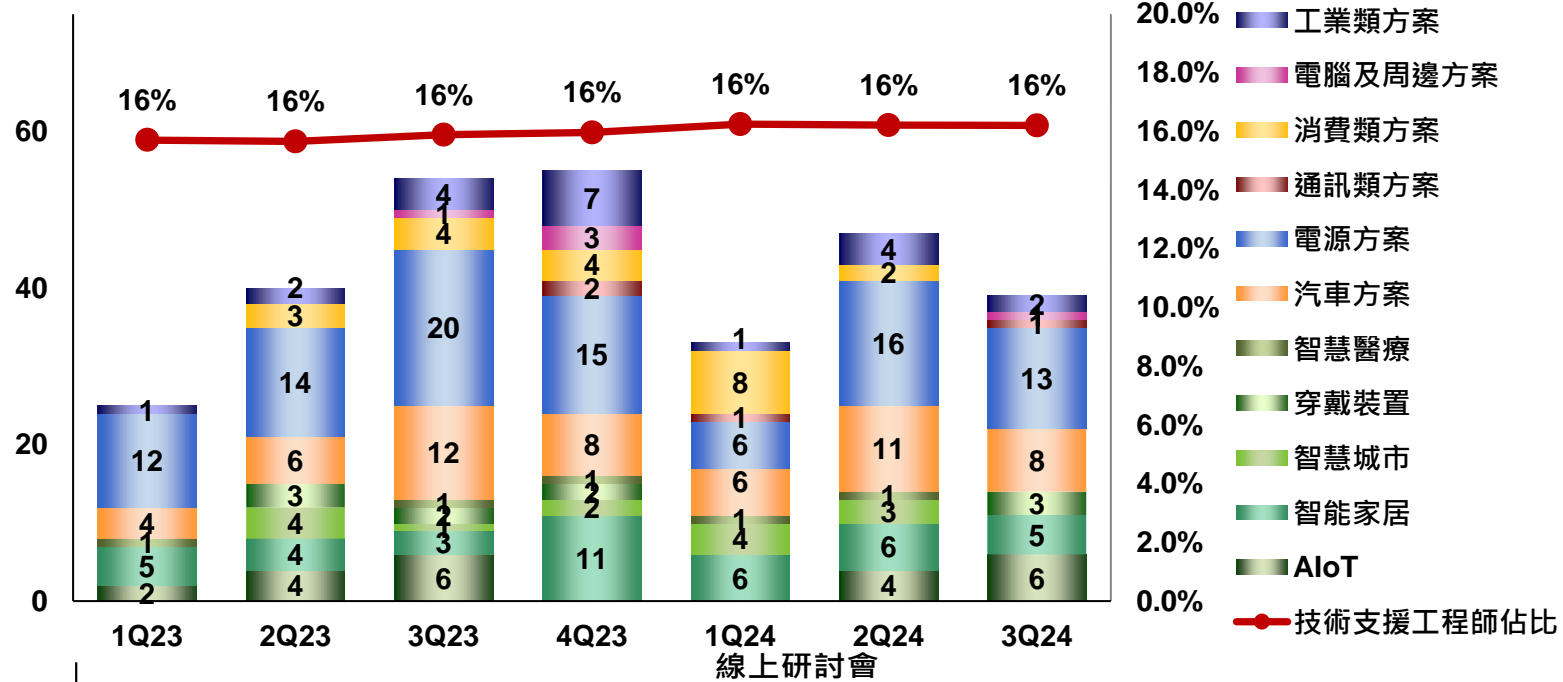


註：年化

物聯網大勢所趨



解決方案



2024年第三季推出39個解決方案



智能家居

- ▶ (2*2+3*3)支持有線寬帶和無線接入、最大可以提供3000Mbps無線接入路由器方案 2024-07-16
- ▶ 主控平台和圖像傳感器的視覺方案 2024-07-15
- ▶ 採用了2688x1520的解析度、30的幀率、支持HDR的IP Camera方案 2024-07-12
- ▶ Wi-Fi 7 沉浸式智慧家庭網路解決方案 2024-07-11
- ▶ 墨水屏電子書方案 2024-07-08

穿戴裝置


- ▶ AI算力處理器的智能可聽耳機設備方案 2024-09-24
- ▶ TWS耳機方案 2024-08-21
- ▶ LE AUDIO耳機方案 2024-07-18



IP Camera & XVR Solution



LE Audio Broadcast Solution



AI Hub Solution



Combined with ChatGPT Solution

AIoT

- ▶ LE Audio Broadcast 音響方案 2024-09-16
- ▶ 結合 ChatGPT 功能的解決方案 2024-09-09
- ▶ 強大的AI運算、12 TOPS算力和計算機圖形處理能力，涵蓋機器人、企業、工業和自動化等物聯網開發套件 2024-08-08
- ▶ AI智慧電子圍籬展示方案 2024-08-01
- ▶ 新世代晶片支援邊緣運算IP攝影機與後端監控系統XVR等功能應用解決方案 2024-07-24
- ▶ 機器視覺 AI Hub方案 2024-07-03

2024年第三季推出39個解決方案



消費電源

- ▶ 內置mos小功率適配器方案 2024-08-30
- ▶ 6.6 kW車載電動汽車充電器方案 2024-08-19
- ▶ 單級PFC電源適配器方案 2024-07-17
- ▶ 混合反激式拓撲結構的140W適配器方案 2024-07-10
- ▶ 15W Platform 電源解決方案 2024-07-09
- ▶ 500W/400V PFC並聯方案 2024-07-04

照明電源

- ▶ 電源管理晶片之高輸入電壓36W調色溫智能電源方案 2024-09-06

汽車電源

- ▶ 全新的MCU方案推動e-Mobility、ADAS、EEA和AI等前沿應用的發展 2024-07-02

新能源電源

- ▶ 2KW 48V雙向ACDC儲能電源方案 2024-09-30
- ▶ 3.3KW高功率密度雙向圖騰柱PFC數字電源方案 2024-08-05

工業電源


- ▶ 11 kW 雙向電池充電器方案 2024-09-04
- ▶ 應用於1500W 熱泵熱水器壓縮機驅動器的方案 2024-09-02
- ▶ 400W Microinverter之數位電源方案 2024-08-28



PFC Digital Power Solution



Electric Vehicle
Charger Solution



PFC Parallel
Connection Solution



ACDC Energy
Storage Power Solution

2024年第三季推出39個解決方案




車身電子

- ▶ 汽車矩陣式大燈方案開發套件，包括獨立雙通道恒壓恒流升壓控制器、獨立雙通道LED恒流降壓變換器 2024-09-23
- ▶ 汽車矩陣式大燈方案開發套件，包括MCU主控板x1、LED燈板x4、LED驅動模塊x2、MCU轉接控制板x1、大燈轉向步進電機控制板x1 2024-09-12
- ▶ Mini LED背光驅動設計方案 2024-09-02
- ▶ 新能源電車 e-Compressor 空壓機應用方案 2024-08-26
- ▶ 高精度定位晶片的車載定位P-BOX方案 2024-08-23
- ▶ 智能座艙高精度慣性導航方案 2024-08-12
- ▶ Auto HVBMS BJB 方案 2024-07-29
- ▶ 汽車冷卻風扇方案 2024-07-19




E-Compressor Solution



Auto HVBMS BJB Solution



P-BOX Solution



E-Sports Lighting Control Solution

工業類

- ▶ Daisy Chain Topology HVBMS方案 2024-08-16
- ▶ Hyperlux LH AR0246高性能產品方案 2024-07-01

電腦及周邊

- ▶ 動態光效之電競燈控方案 2024-07-05

通訊類

- ▶ EM9291 5G 開發板應用方案 2024-07-26

2024年第三季解決方案線上研討會

科技創芯
助力智慧家電芯時代
一站式智慧家電解決方案

9/26(四) 10:00-11:00


立即報名 Webinar



09/24(二) 10:00 - 11:00

處理器在儲能電源的應用

立即報名 EV charging



線上研討會

IPM
**助力汽車電氣革命及
電子化時代冷熱管理**

9月19日(週四) 10:00-11:00 AM

立即報名



多合一動力域系統解決方案
2024/09/03(二) 10:00 - 11:00

SIGN UP



08/15(四) 10:00~11:00

傾聽電子設備的“心跳”
揭秘強大的時鐘家族產品

立即報名



7/30(二) 10:00

ESG碳盤查IIoT超值解決方案
即刻實踐2050淨零碳排的數位轉型

立即報名



**新一代
WiFi產品全新亮相**

LIVE WEBINAR 2024/7/23(二) 10:00-11:00

SIGN UP



音訊先鋒 分享固態保真音訊方案

DATE AUG 8th | TIME 10:00

SIGN UP

Montara Plus Cowell Skyline



線上研討會

**隔離與介面產品
及應用介紹**

立即報名 7月2日(週二) 10:00 - 11:00 AM



近期重要事件摘要



- 甲種特別股發行滿五年股息率重設，自113年9月18日起重設股息率為5.095%。
(113/9/13)
- 董事會決議發行國內第二次及第三次無擔保轉換公司債。(113/9/14)
- 董事會決議全數收回甲種特別股註銷股份並辦理減資。(113/11/12)



<http://www.WPGholdings.com>
IR@WPGholdings.com



Thank you

The Benchmark of Distribution