



大聯大控股股份有限公司  
(3702.TT/3702.TW)  
2023年第四季法人說明會

2024年3月12日

# Safe Harbor Notice



- **These forward-looking statements, which may include statements regarding WPG' future results of operations, financial condition or business prospects, are subject to significant risks and uncertainties and are based on WPG' current expectations.**
- **Actual results may differ materially from those expressed or implied in these forward-looking statements for a variety of reasons, including, among other things: the cyclical nature of our industry; our dependence on introducing new products on a timely basis; our dependence on growth in the demand for our products; our ability to compete effectively; our ability to successfully expand our capacity; our dependence on key personnel; general economic and political conditions, including those related to the IC industry; possible disruptions in commercial activities caused by natural and human-induced disasters, including terrorist activity and armed conflict; and fluctuations in foreign currency exchange rates.**
- **Our release of financial forecasts and forward-looking statements at any particular time does not create any duty of disclosure beyond that which is imposed by law, and we expressly disclaim any obligation to publicly update or revise any forecasts or forward-looking statements, whether as a result of new information, future events or otherwise.**

# 會議議程



■ 致歡迎詞

■ 2023年第四季營運成果及2024年第一季業績展望

袁興文 財務長

林春杰 副總

■ 問與答

林春杰 副總

袁興文 財務長

# 2023年第四季營運成果



單位：新台幣百萬元

項目	4Q23	4Q23 財測	3Q23	4Q22	與前期 比較	與去年 比較	2023	2022	與去年 比較
營業收入	183,090	170 ~ 180B	187,355	176,488	(2.3)	3.7	671,888	775,232	(13.3)
毛利率	3.74%	3.70% ~ 3.90%	3.65%	3.74%	+9 bp	-1 bp	3.78%	3.82%	-4 bp
營業費用	(3,819)		(3,874)	(3,461)	(1.4)	10.3	(14,991)	(14,888)	0.7
營業淨利	3,023		2,964	3,146	2.0	(3.9)	10,395	14,700	(29.3)
營業利率率	1.65%	1.6% ~ 1.8%	1.58%	1.78%	+7 bp	-13 bp	1.55%	1.90%	-35 bp
稅後純益	3,515	3,512 ~ 4,154	1,592	1,410	120.8	149.4	8,109	10,512	(22.9)
基本每股盈餘 (新台幣元) <sup>(1)</sup>	2.09	2.09 ~ 2.47	0.95	0.84			4.59	6.02	
每股淨值 (新台幣元) <sup>(1)</sup>	43.86								
資產總計	314,371		324,068	316,220			314,371	316,220	
負債總計	229,727		238,502	234,306			229,727	234,306	
股東權益總計	84,644		85,566	81,913			84,644	81,913	
淨營運資產	148,442		143,690	151,052			148,442	151,052	
淨營運現金流量	2,326		(6,784)	26,969			16,204	(6,088)	
關鍵指標 <sup>(2)</sup>									
營運資產報酬率	8.1%		8.3%	8.3%	-10 bp	-19 bp	7.0%	9.7%	-273 bp
營運資產佔營收比率	0.20		0.19	0.21			0.22	0.19	
股東權益報酬率	17.1%		7.7%	7.4%	+939 bp	+963 bp	9.8%	13.9%	-403 bp
財務槓桿比例	1.17		1.20	1.35			1.17	1.35	
(1).加權平均流通在外普通股股數	1,679		1,679	1,679			1,679	1,679	

(2).年化

# 綜合損益表



單位：新台幣百萬元

項目	4Q23	3Q23	與前期 比較	4Q22	與去年 比較	2023	2022	與去年 比較
營業收入	183,090	187,355	(2.3)	176,488	3.7	671,888	775,232	(13.3)
營業成本	(176,249)	(180,516)	(2.4)	(169,881)	3.7	(646,502)	(745,644)	(13.3)
營業毛利	6,842	6,838	0.0	6,607	3.5	25,386	29,588	(14.2)
毛利率	3.74%	3.65%		3.74%		3.78%	3.82%	
營業費用	(3,819)	(3,874)	(1.4)	(3,461)	10.3	(14,991)	(14,888)	0.7
營業淨利	3,023	2,964	2.0	3,146	(3.9)	10,395	14,700	(29.3)
營業利益率	1.65%	1.58%		1.78%		1.55%	1.90%	
非營業項目	894	(1,066)	NM	(1,470)	NM	(113)	(1,990)	(94.3)
淨利息收入(支出)	(1,830)	(1,571)	16.4	(1,737)	5.3	(6,312)	(4,631)	36.3
兌換利益(損失)	147	318	(53.7)	(10)	NM	648	582	11.3
投資收益(損失)	2,508	119	2,009.4	247	913.5	5,246	1,853	183.1
其他	68	69	(0.4)	30	128.0	306	207	48.0
稅前損益	3,917	1,898	106.4	1,677	133.6	10,282	12,710	(19.1)
所得稅費用	(369)	(277)	33.4	(259)	42.3	(2,084)	(2,133)	(2.3)
少數股權	(32)	(29)		(8)		(88)	(65)	
稅後純益	3,515	1,592	120.8	1,410	149.4	8,109	10,512	(22.9)
純益率	1.92%	0.85%		0.80%		1.21%	1.36%	
基本每股盈餘 (新台幣元) <sup>(1)</sup>	2.09	0.95		0.84		4.59	6.02	
所得稅率 %	9%	15%		15%		20%	17%	
(1).加權平均流通在外普通股股數	1,679	1,679		1,679		1,679	1,679	

# 資產負債表



單位：新台幣百萬元

項目	4Q23	%	3Q23	%	4Q22	%
現金及約當現金	21,798	7	16,057	5	17,956	6
應收帳款及應收票據淨額	130,915	42	133,719	41	120,667	38
存貨淨額	103,539	33	108,042	33	111,737	35
流動資產	273,029	87	278,483	86	276,009	87
其他	41,341	13	45,584	14	40,211	13
<b>資產總計</b>	<b>314,371</b>	<b>100</b>	<b>324,068</b>	<b>100</b>	<b>316,220</b>	<b>100</b>
短期借款及一年內到期借款	101,879	32	86,427	27	96,795	31
應付帳款及應付票據淨額	86,012	27	98,071	30	81,353	26
其他	17,393	6	16,160	5	18,908	6
流動負債	205,284	65	200,657	62	197,056	62
長期借款	20,369	6	33,446	10	33,532	11
其他	4,074	1	4,399	1	3,718	1
<b>負債總計</b>	<b>229,727</b>	<b>73</b>	<b>238,502</b>	<b>74</b>	<b>234,306</b>	<b>74</b>
<b>股東權益總計</b>	<b>84,644</b>	<b>27</b>	<b>85,566</b>	<b>26</b>	<b>81,913</b>	<b>26</b>

## 關鍵指標<sup>(1)</sup>

淨營運資產 (新台幣百萬元)	148,442	143,690	151,052
平均收現天數	66	59	67
平均銷貨天數	55	52	67
平均付現天數	48	44	48
淨營運現金週期天數	73	67	86
流動比率	133%	139%	140%
財務槓桿比例	1.17	1.20	1.35

(1).年化

# 現金流量表



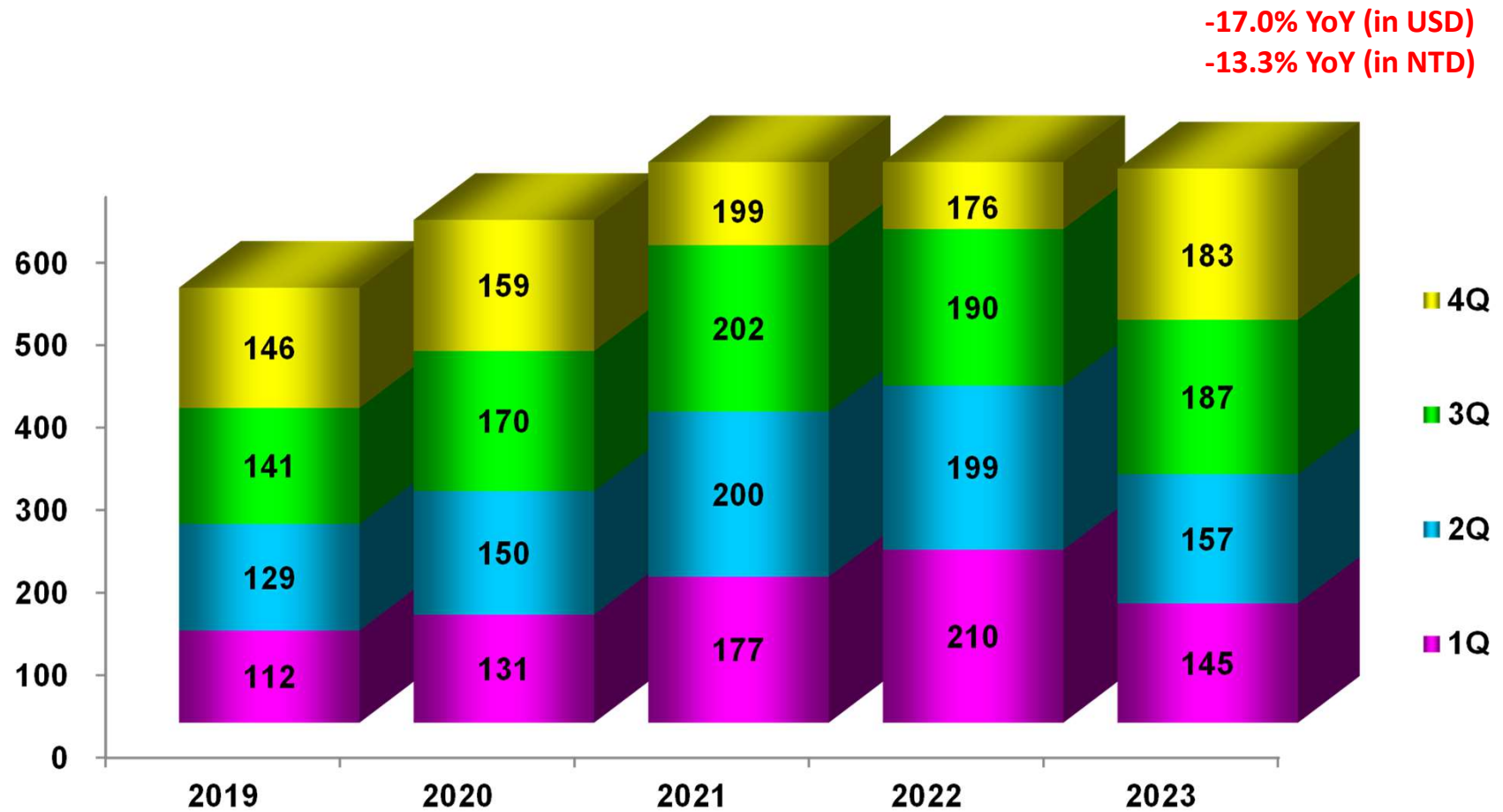
單位：新台幣百萬元

項目	4Q23	3Q23	4Q22	2023	2022
-稅前純益	3,917	1,898	1,677	10,282	12,710
-淨營運資產	(4,624)	(11,869)	29,632	3,270	(6,567)
-其他	3,033	3,187	(4,340)	2,651	(12,231)
<b>營業活動之淨現金流入(流出)</b>	<b>2,326</b>	<b>(6,784)</b>	<b>26,969</b>	<b>16,204</b>	<b>(6,088)</b>
-其他金融資產	(361)	8	927	39	(956)
-資本支出	(164)	(110)	(111)	(643)	(564)
-對子公司之收購	-	(42)	-	(282)	-
-公允價值之金融資產	11	6	(97)	50	(974)
-其他	5,049	(211)	123	4,862	(137)
<b>投資活動之淨現金流入(流出)</b>	<b>4,536</b>	<b>(350)</b>	<b>842</b>	<b>4,027</b>	<b>(2,630)</b>
-借款	2,376	12,266	(22,269)	(8,740)	8,951
-現金股利發放	-	(6,864)	-	(6,864)	(6,277)
-其他	(117)	(148)	(127)	(373)	(623)
<b>籌資活動之淨現金流入(流出)</b>	<b>2,259</b>	<b>5,254</b>	<b>(22,396)</b>	<b>(15,977)</b>	<b>2,051</b>
<b>匯率影響數</b>	<b>(4,717)</b>	<b>3,390</b>	<b>(3,254)</b>	<b>(407)</b>	<b>8,990</b>
<b>本期現金及約當現金增加(減少)</b>	<b>4,403</b>	<b>1,510</b>	<b>2,161</b>	<b>3,847</b>	<b>2,323</b>
<b>期末現金及約當現金餘額</b>	<b>21,796</b>	<b>17,393</b>	<b>17,950</b>	<b>21,796</b>	<b>17,950</b>

# 合併營收

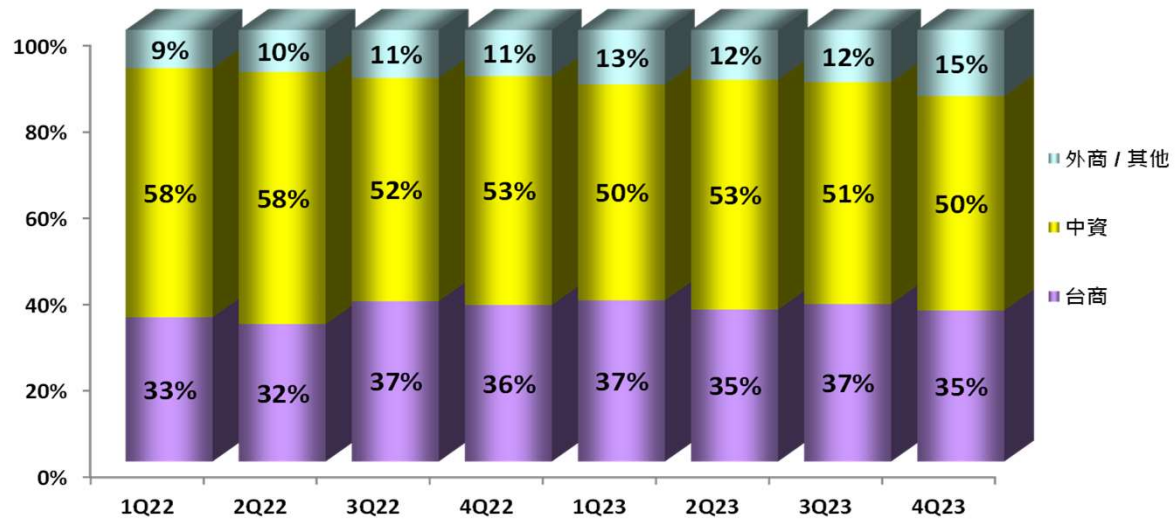
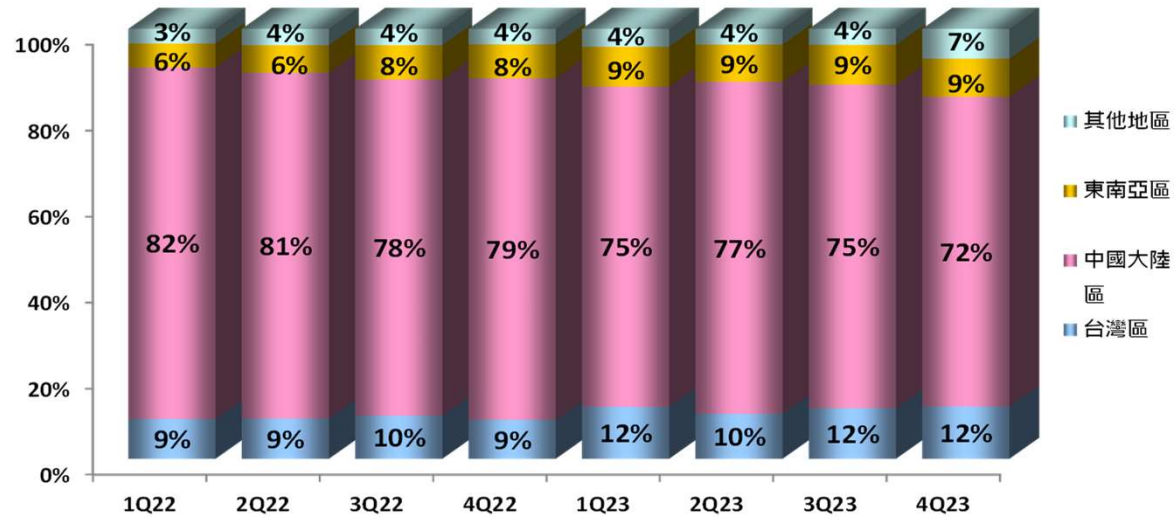


單位：新台幣十億元

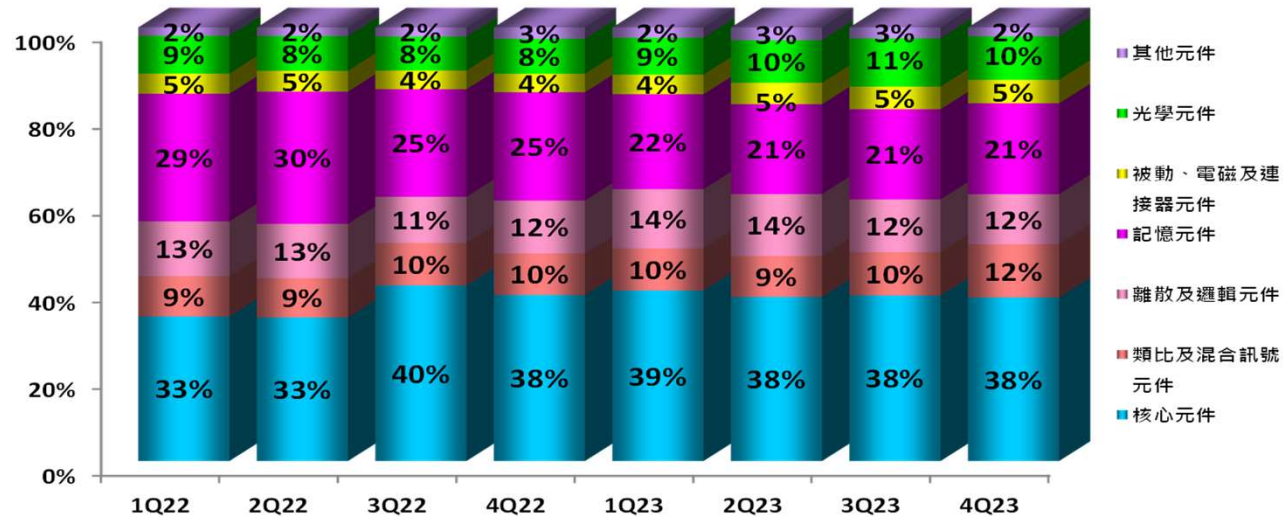
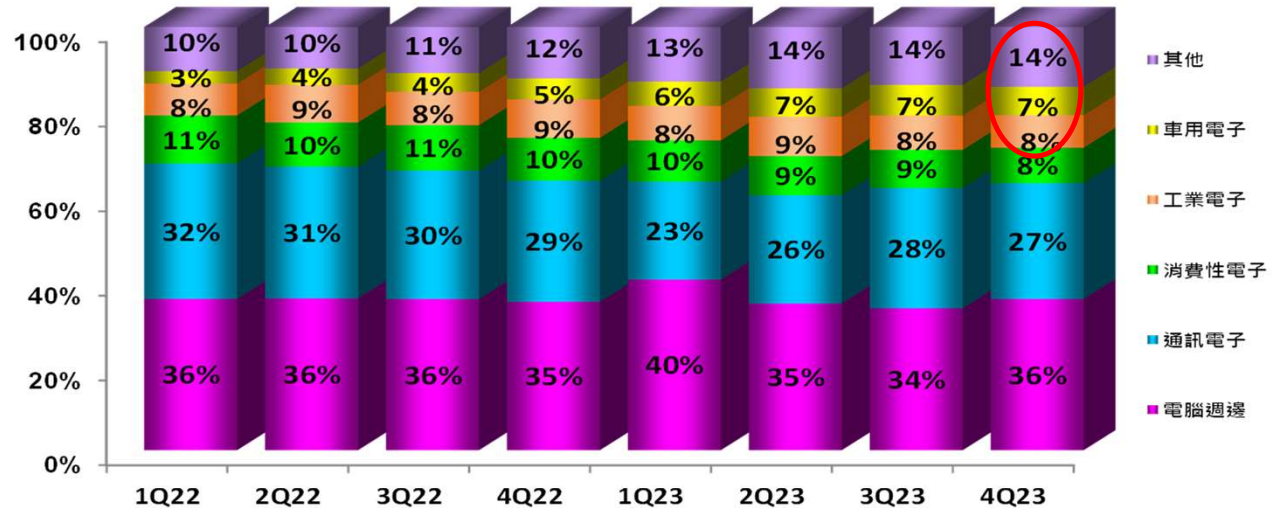




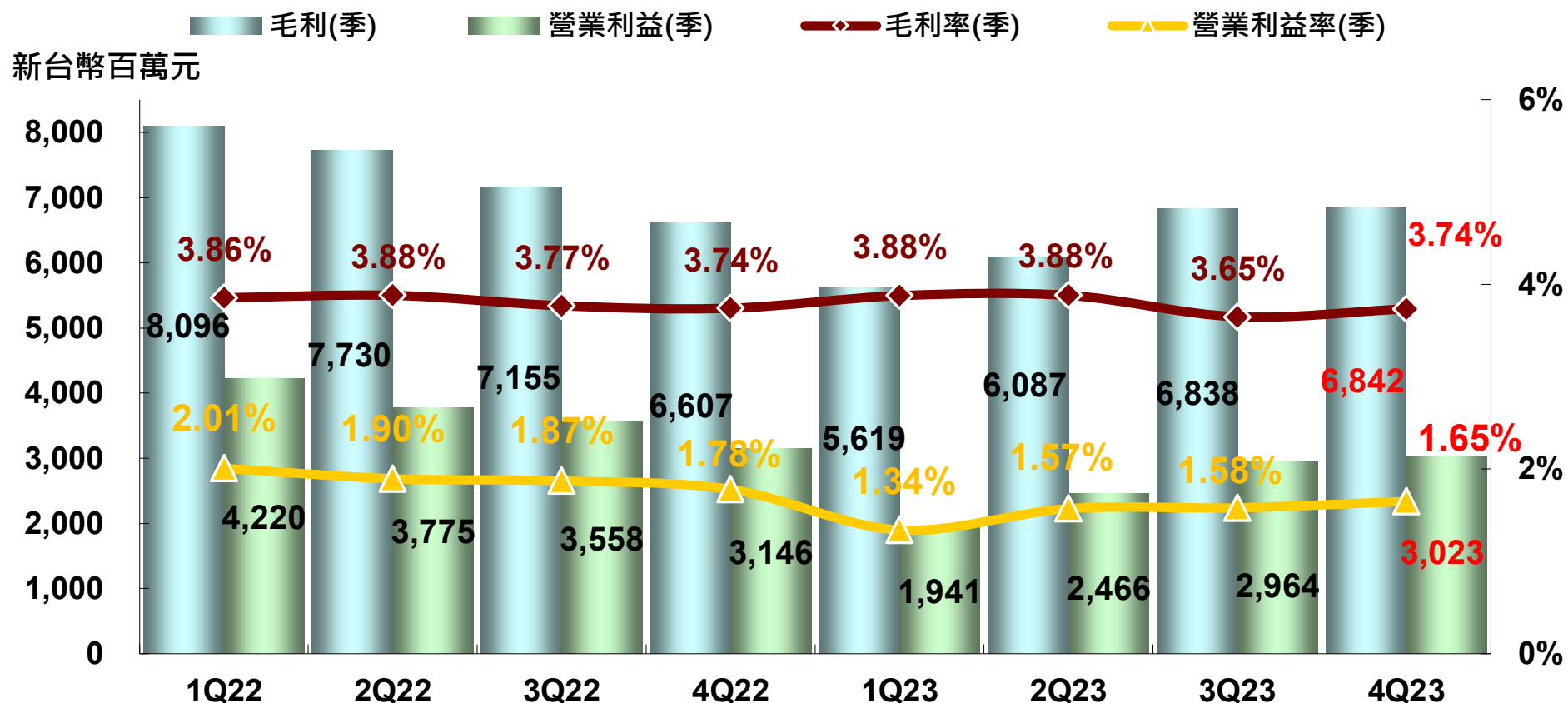
# 2023年第四季營收比重-銷售區域別 與 客戶別



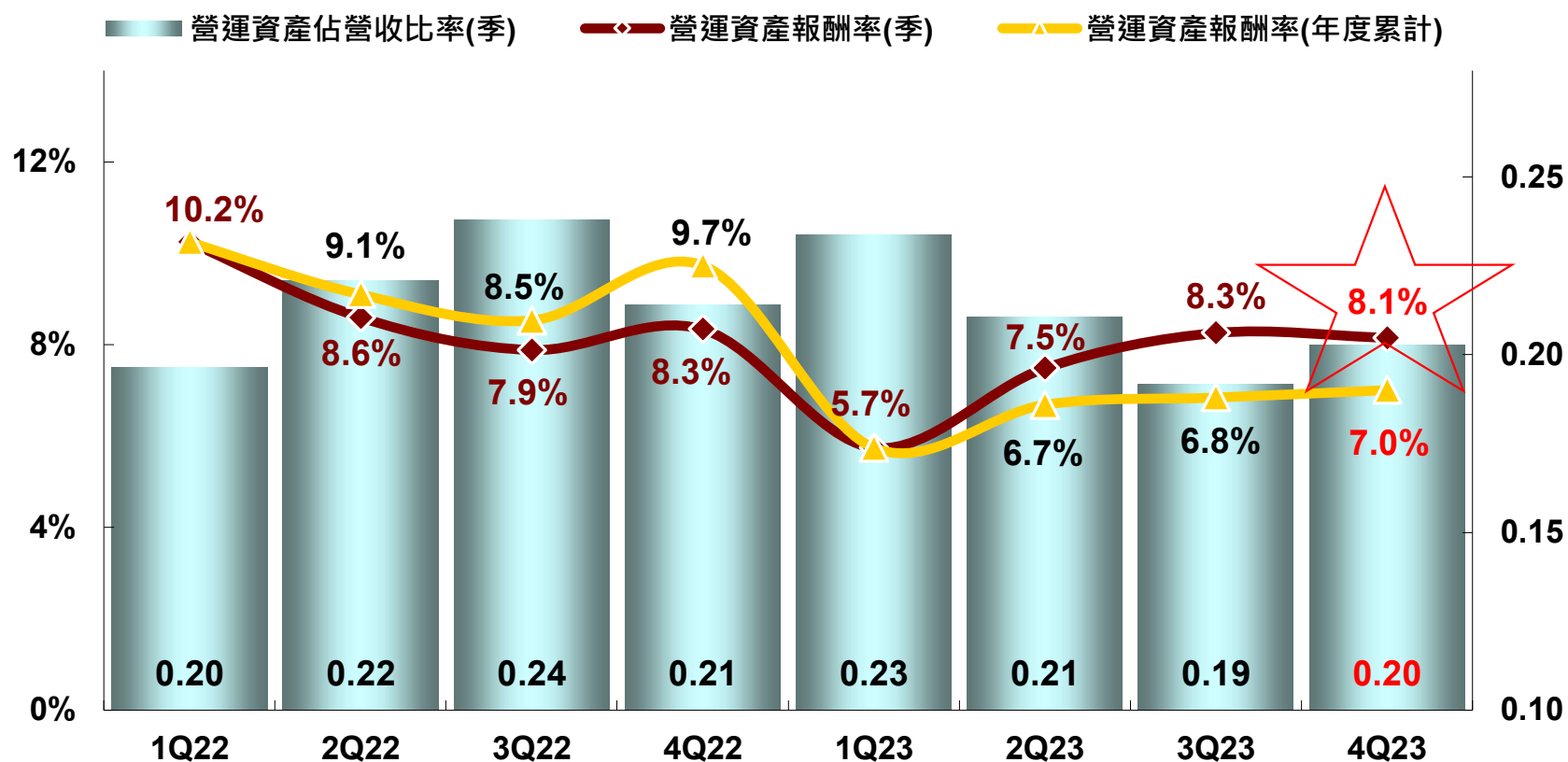
# 2023年第四季營收比重-產品應用別 與 產品別



# 毛利率及營業利益率

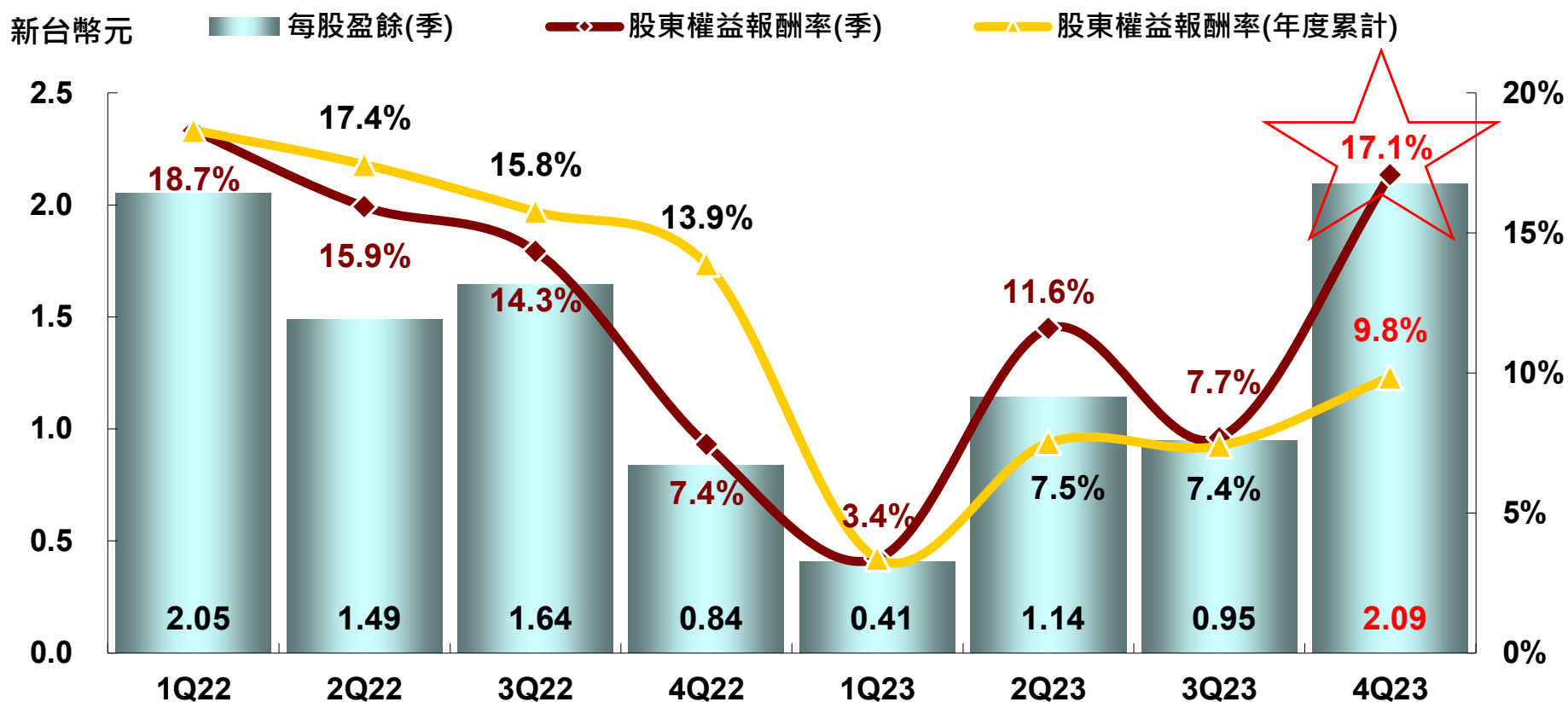


# 營運資產報酬率 及 營運資產佔營收比率



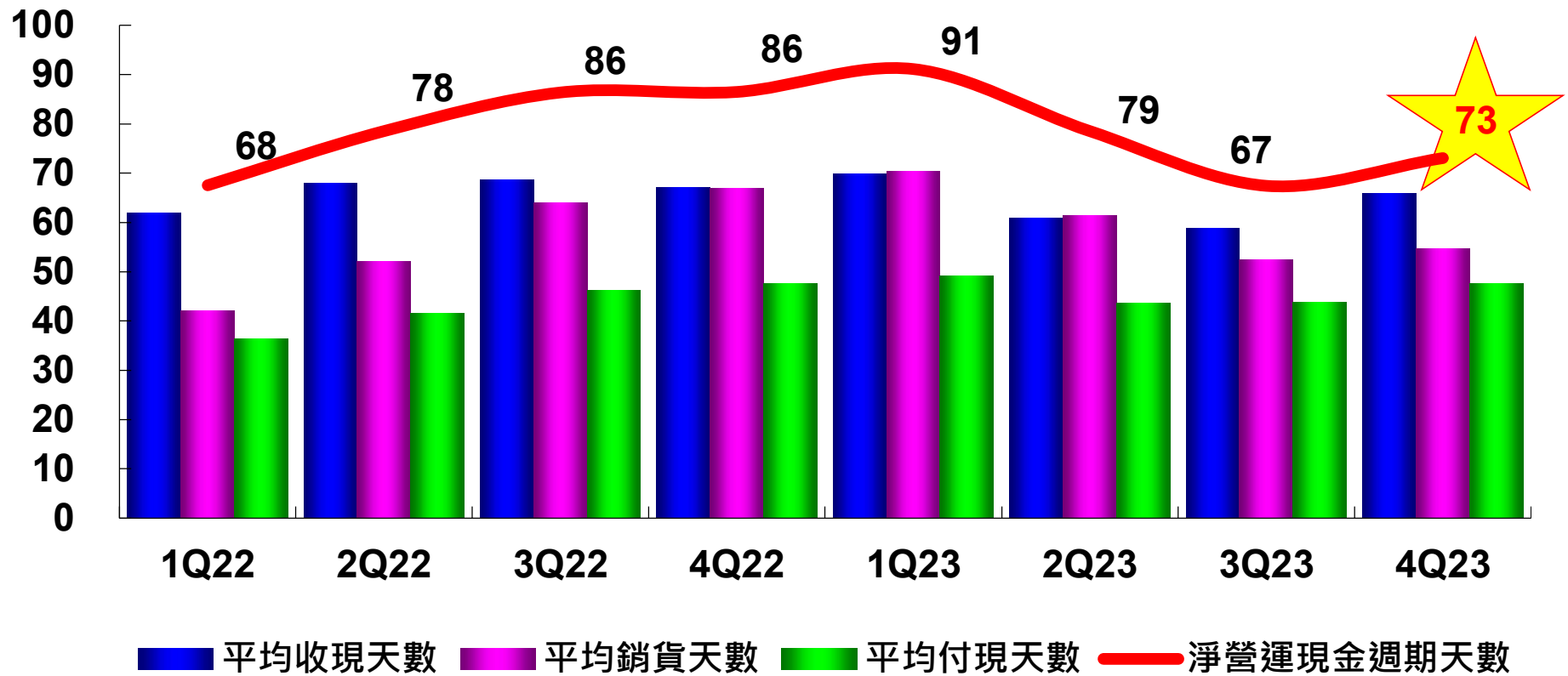
註：年化

# 股東權益報酬率 及 每股盈餘



註：年化

# 營運現金週期



註：年化

# 2024年第一季財務預測



基於目前對營運的展望及匯率的假設，本公司預期：

單位：新台幣百萬元

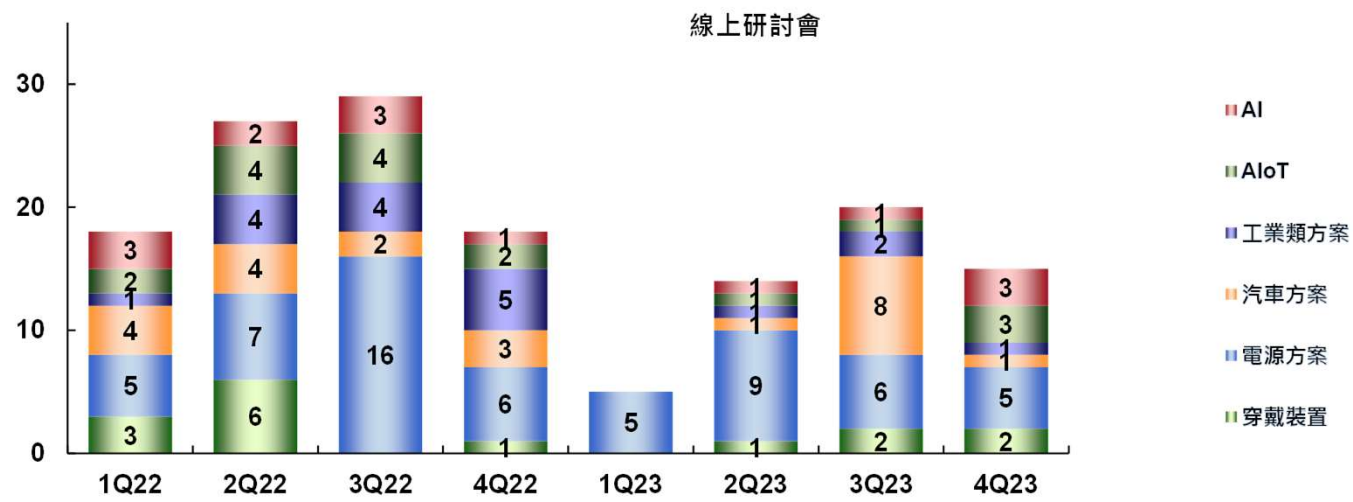
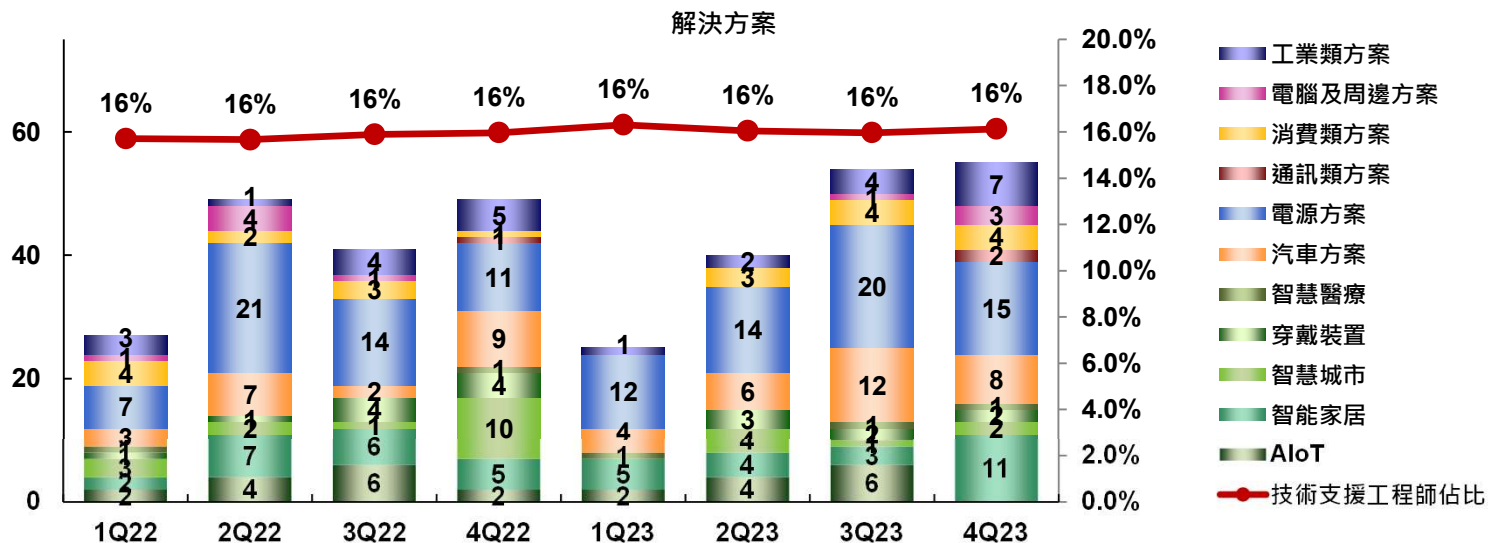
項目	1Q24預測數 <sup>(2)</sup>	4Q23 <sup>(1)</sup>
營業收入	<b>160,000 ~ 170,000</b>	<b>183,090</b>
營業毛利	<b>5,920 ~ 6,630</b>	<b>6,842</b>
毛利率	<b>3.70% ~ 3.90%</b>	<b>3.74%</b>
營業費用	<b>3,520 ~ 3,740</b>	<b>3,819</b>
營業淨利	<b>2,400 ~ 2,890</b>	<b>3,023</b>
營業利益率	<b>1.50% ~ 1.70%</b>	<b>1.65%</b>
稅前淨利	<b>1,076 ~ 1,463</b>	<b>3,917</b>
稅後淨利	<b>900 ~ 1,210</b>	<b>3,515</b>
每股盈餘(新台幣元)	<b>0.54 ~ 0.72</b>	<b>2.09</b>

1) 查核(核閱數)

2) 假設2024年第一季平均匯率為31

大聯大依IFRS編製

# 物聯網大勢所趨





# 2023年第四季推出55個解決方案



## 智能家居

- ▶ NBIO/WiFi/BT/GNSS功能提供之整合型智慧通訊方案 2023-12-27
- ▶ 低功耗電池IP Camera方案 2023-12-07
- ▶ SOI\_F38P的IP Camera方案 2023-12-05
- ▶ SOI\_K306P的IP Camera方案 2023-11-27
- ▶ SOI\_K303的IP Camera方案 2023-11-08
- ▶ WiFi&BT Comb 之藍牙IoT網關方案 2023-11-01
- ▶ SOI\_F37P的IP Camera方案 2023-10-30
- ▶ 冰箱壓縮機變頻方案 2023-10-24
- ▶ FOC洗衣機電機驅動方案 2023-10-20
- ▶ Matter Thread 無線模組方案 2023-10-19
- ▶ 頻帶多樣化選擇路由方案 2023-10-18

## 智慧醫療

- ▶ 實現智能額頭溫感解決方案 2023-12-28

## 智慧城市

- ▶ 1/1.8 英寸兩千萬像素CMOS數位圖像傳感器方案 2023-12-25
- ▶ 冷鏈溫度記錄儀方案 2023-11-03

## 穿戴裝置

- ▶ 嵌入傳感器融合功能和靜電傳感器方案 2023-12-04
- ▶ 實現Auracast藍牙廣播方案 2023-10-11

## 電腦及周邊

- ▶ 電競視覺方程式方案 2023-12-19
- ▶ Wi-Fi6 遊戲手柄方案 2023-10-27
- ▶ MCU USB Type-C 和電力傳輸分析儀方案 2023-10-09



Bluetooth  
BroadcastSolution



Matter Thread Solution



Low Power Battery Solution



Temperature Recorder  
Solution

# 2023年第四季推出55個解決方案



## 車身電子

- ▶ 電池管理系統模塊方案 2023-12-01
- ▶ 汽車LED驅動器4通道評估套件方案 2023-11-30
- ▶ 無線充電之車載快充應用方案 2023-11-07
- ▶ 汽車電子觸摸設計方案 2023-11-06
- ▶ 電動尾門解決方案 2023-11-02
- ▶ 柵極驅動晶片電機驅動方案 2023-10-16

## 車聯網

- ▶ 高精度組合定位系統 P-Box方案 2023-11-10

## 車身安全

- ▶ 熱管理方案 2023-11-13

## 消費類


- ▶ 開發套件CW3086，作為Audio Transmitter應用方案 2023-12-11
- ▶ 小型化光伏能量管理的方案設計方案 2023-11-28
- ▶ 超低功耗藍牙模塊全雙工音頻流傳輸解決方案 2023-11-20
- ▶ 兩發一收超低延時無線麥克風解決方案 2023-10-17

## 工業類

- ▶ 基於LPC845 EVK介紹方案 2023-12-29
- ▶ BMS方案使用MCU與AFE 2023-12-21
- ▶ 工業數字輸出擴展板方案 2023-12-20
- ▶ 無刷馬達控制方案 2023-12-14
- ▶ 雙馬達驅動方案 2023-11-21
- ▶ 降壓穩壓器和電源管理評估板方案 2023-11-09
- ▶ MPU雲連接的邊緣處理解決方案 2023-10-04



Wireless Charge Solution



BMS Solution



LPC845 EVK Solution



Wireless Mic Solution

# 2023年第四季推出55個解決方案



## 消費電源

- ▶ 30W Flyback Auxiliary Power Platform方案 2023-12-18
- ▶ 45W Platform 電源解決方案 2023-12-15
- ▶ 藍牙音箱適配器方案 2023-11-24
- ▶ 50W LED power方案 2023-11-22
- ▶ 三合一高集成電機驅動方案 2023-10-25
- ▶ CrM PFC 160W 設計方案 2023-10-23
- ▶ 自驅半有源橋整流方案 2023-10-12
- ▶ 碲基半導體電源解決方案 2023-10-07

## 汽車電源

- ▶ 60W 於800Vdc Bus with 50-1000Vdc Input方案 2023-12-12
- ▶ 應用於100W車內空調循環扇的方案 2023-11-28
- ▶ EM的12V/24V EEA方案 2023-11-17

## 工業電源


- ▶ 三相開關磁阻電機驅動方案 2023-10-31
- ▶ 240w高效GaN電源方案 2023-10-25
- ▶ 晶片&第三代功率半導體之工業電源方案 2023-10-13

## 照明電源

- ▶ 點亮21世紀的LED方案 2023-11-02

## 通訊類

- ▶ OP-Pascia - Ubuntu 桌面系統方案 2023-11-23
- ▶ OP-Aphelandra - Debian 桌面系統方案 2023-11-23




12V/24V EEA Solution



50-1000Vdc Input Solution



Motor Drive Solution



Power Platform Solution

# 2023年第四季解決方案線上研討會



AIT group 詮鼎集團

WEBINAR  
2023/12/7 (四) 10:00-11:00

## 引領AIoT時代

高效能低功耗AI芯片

SIGN UP

YOSUN 友尚集團

## 如何利用 AiMS的 AI視訊分析提升業務效率

05 / Dec. / 2023 (Tue) | AM10:00 - 11:00

SIGN UP

智慧科技

## 玩轉IoT技術與AI生態系

2023/12/12 (三) 10:00-11:30

SIGN UP >

- ★ IoT 技術在可攜式醫療與工業領域的應用
- ★ AI 生態系解決方案

AIT group 詮鼎集團

WEBINAR

## WiFi 6 傳輸晶片在安防領域的應用

2023/11/16 10:00-11:00

SIGN UP

YOSUN 友尚集團

## 智慧家居和樓宇自動化：能源管理系統

2023/11/09 (四)  
10:00-11:00 AM

SIGN UP

WPI

## 安全！高效！可持續！ 電池儲能系統解決方案

12.19 週二 線上研討會  
10:00-11:00

立即報名

AIT group 詮鼎集團

LIVE WEBINAR 2023/11/23(四)  
10:00-11:00

## 低壓氮化鎵集成解決方案 將效率和工作頻率提升到新水準

SIGN UP

YOSUN 友尚集團 LIVE

## 最新的 TMR 電流/位置感測器技術

02 / Nov / 2023 (Thu.)  
AM10:00 - 11:00

SIGN UP

Genio IoT平台

10.26@ a.m.10:00-11:00

## 智慧零售創意無限

立即報名

# 近期重要事件摘要



- 大聯大董事會決議於5月24日召開112年度股東常會。(113/2/29)
- 大聯大連續兩年度獲得MSCI ESG評級為A級。(113/2/27)

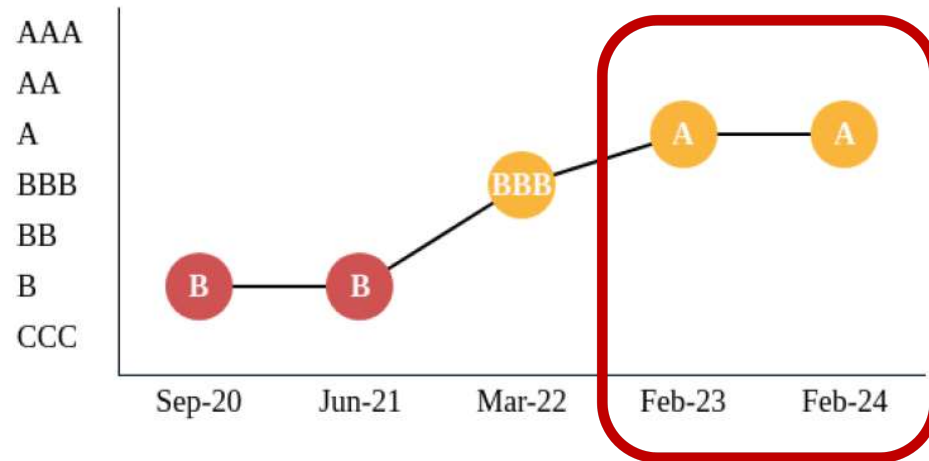
**MSCI**  
ESG RATINGS



CCC	B	BB	BBB	<b>A</b>	AA	AAA
-----	---	----	-----	----------	----	-----

RATING ACTION DATE: February 27, 2024  
LAST REPORT UPDATE: February 27, 2024

## ESG Rating history





*Thank you*

**<http://www.WPGholdings.com>  
[IR@WPGholdings.com](mailto:IR@WPGholdings.com)**

The Benchmark of Distribution