WPG Holdings

大聯大控股股份有限公司
(3702.TT/3702.TW)
2023年第二季法人說明會

2023年8月22日

Safe Harbor Notice

- **These forward-looking statements, which may include statements regarding WPG' future results of operations, financial condition or business prospects, are subject to significant risks and uncertainties and are based on WPG' current expectations.**

- **Actual results may differ materially from those expressed or implied in these forward-looking statements for a variety of reasons, including, among other things: the cyclical nature of our industry; our dependence on introducing new products on a timely basis; our dependence on growth in the demand for our products; our ability to compete effectively; our ability to successfully expand our capacity; our dependence on key personnel; general economic and political conditions, including those related to the IC industry; possible disruptions in commercial activities caused by natural and human-induced disasters, including terrorist activity and armed conflict; and fluctuations in foreign currency exchange rates.**

- **Our release of financial forecasts and forward-looking statements at any particular time does not create any duty of disclosure beyond that which is imposed by law, and we expressly disclaim any obligation to publicly update or revise any forecasts or forward-looking statements, whether as a result of new information, future events or otherwise.**

會議議程

- 致歡迎詞
- 2023年第二季營運成果及第三季業績展望　　袁興文 財務長
  林春杰 副總
- 問與答　　林春杰 副總
  袁興文 財務長

2023年第二季營運成果

單位：新台幣百萬元

項目	2Q23	2Q23 財測	1Q23	2Q22	與前期比較	與去年比較	1H23	1H22	與去年比較
營業收入	156,690	142 ~ 152B	144,754	199,056	8.2	(21.3)	301,443	408,921	(26.3)
毛利率	3.88%	3.7% ~ 3.9%	3.88%	3.88%	+0 bp	+0 bp	3.88%	3.87%	+1 bp
營業費用	(3,620)		(3,678)	(3,955)	(1.6)	(8.5)	(7,298)	(7,830)	(6.8)
營業淨利	2,466		1,941	3,775	27.0	(34.7)	4,408	7,996	(44.9)
營業利益率	1.57%	1.3% ~ 1.45%	1.34%	1.90%	+23 bp	-32 bp	1.46%	1.96%	-49 bp
稅後純益	2,317	1,898 ~ 2,103	685	2,897	238.3	(20.0)	3,002	6,341	(52.7)
基本每股盈餘 (新台幣元)(1)	1.14	0.89 ~ 1.01	0.41	1.49			1.55	3.54	
每股淨值 (新台幣元)(1)	41.05								
資產總計	289,946		283,927	336,990			289,946	336,990	
負債總計	210,105		201,269	261,146			210,105	261,146	
股東權益總計	79,841		82,657	75,844			79,841	75,844	
淨營運資產	131,935		135,317	175,800			131,935	175,800	
淨營運現金流量	5,243		15,418	(9,508)			20,662	(29,712)	
關鍵指標(2)									
營運資產報酬率	*7.5%*		*5.7%*	*8.6%*	+174 bp	-111 bp	*6.7%*	*9.1%*	-241 bp
營運資產佔營收比率	*0.21*		*0.23*	*0.22*			*0.22*	*0.21*	
股東權益報酬率	*11.6%*		*3.4%*	*15.9%*	+822 bp	-435 bp	*7.5%*	*17.4%*	-994 bp
財務槓桿比例	1.15		1.18	1.74			1.15	1.74	
(1).加權平均流通在外普通股股數	1,679		1,679	1,679			1,679	1,679	

(2).年化

綜合損益表

單位：新台幣百萬元

項目	2Q23	1Q23	與前期比較	2Q22	與去年比較	1H23	1H22	與去年比較
營業收入	156,690	144,754	8.2	199,056	(21.3)	301,443	408,921	(26.3)
營業成本	(150,603)	(139,134)	8.2	(191,325)	(21.3)	(289,737)	(393,095)	(26.3)
營業毛利	6,087	5,619	8.3	7,730	(21.3)	11,706	15,826	(26.0)
毛利率	3.88%	3.88%		3.88%		3.88%	3.87%	
營業費用	(3,620)	(3,678)	(1.6)	(3,955)	(8.5)	(7,298)	(7,830)	(6.8)
營業淨利	2,466	1,941	27.0	3,775	(34.7)	4,408	7,996	(44.9)
營業利益率	1.57%	1.34%		1.90%		1.46%	1.96%	
非營業項目	1,135	(1,075)	NM	(179)	NM	60	(227)	NM
淨利息收入(支出)	(1,402)	(1,509)	(7.1)	(899)	56.0	(2,911)	(1,532)	90.0
兌換利益(損失)	66	117	(43.7)	127	(48.3)	183	233	(21.5)
投資收益(損失)	2,366	253	834.2	508	366.0	2,619	944	177.5
其他	105	64	65.2	84	24.9	169	128	31.7
稅前損益	3,601	866	315.8	3,596	0.2	4,468	7,769	(42.5)
所得稅費用	(1,268)	(171)	643.4	(694)	82.7	(1,439)	(1,382)	4.2
少數股權	(16)	(11)		(5)		(27)	(46)	
稅後純益	2,317	685	238.3	2,897	(20.0)	3,002	6,341	(52.7)
純益率	1.48%	0.47%		1.46%		1.00%	1.55%	
基本每股盈餘 (新台幣元)(1)	1.14	0.41		1.49		1.55	3.54	
所得稅率 %	35%	20%		19%		32%	18%	
(1).加權平均流通在外普通股股數	1,679	1,679		1,679		1,679	1,679	

資產負債表

單位：新台幣百萬元

項目	2Q23	%	1Q23	%	2Q22	%
現金及約當現金	14,542	5	14,310	5	12,645	4
應收帳款及應收票據淨額	107,759	37	101,015	36	146,126	43
存貨淨額	99,617	34	103,038	36	118,872	35
流動資產	244,564	84	241,092	85	296,001	88
其他	45,382	16	42,835	15	40,989	12
資產總計	289,946	100	283,927	100	336,990	100
短期借款及一年內到期借款	80,070	28	83,985	30	104,420	31
應付帳款及應付票據淨額	75,440	26	68,736	24	89,198	26
其他	22,696	8	15,681	6	23,663	7
流動負債	178,206	61	168,402	59	217,282	64
長期借款	27,536	9	29,227	10	41,102	12
其他	4,362	2	3,640	1	2,762	1
負債總計	210,105	72	201,269	71	261,146	77
股東權益總計	79,841	28	82,657	29	75,844	23
關鍵指標(1)						
淨營運資產 (新台幣百萬元)	131,935		135,317		175,800	
平均收現天數	61		70		68	
平均銷貨天數	61		70		52	
平均付現天數	44		49		42	
淨營運現金週期天數	79		91		78	
流動比率	137%		143%		136%	
財務槓桿比例	1.15		1.18		1.74	

(1).年化

現金流量表

單位：新台幣百萬元

項目	2Q23	1Q23	2Q22	1H23	1H22
-稅前純益	3,601	866	3,596	4,468	7,769
-淨營運資產	4,237	15,526	(11,094)	19,763	(31,221)
-其他	(2,596)	(974)	(2,010)	(3,569)	(6,260)
營業活動之淨現金流入(流出)	**5,243**	**15,418**	**(9,508)**	**20,662**	**(29,712)**
-其他金融資產	(110)	503	(218)	393	(440)
-資本支出	(279)	(90)	(152)	(369)	(383)
-對子公司之收購	(240)	-	-	(240)	-
-公允價值之金融資產	12	21	(3)	33	(838)
-其他	19	5	(26)	24	(131)
投資活動之淨現金流入(流出)	**(598)**	**439**	**(399)**	**(159)**	**(1,792)**
-借款	(6,266)	(17,115)	4,732	(23,382)	24,145
-其他	(53)	(54)	(99)	(108)	(311)
籌資活動之淨現金流入(流出)	**(6,320)**	**(17,170)**	**4,633**	**(23,490)**	**23,835**
匯率影響數	**1,904**	**(984)**	**3,025**	**920**	**5,893**
本期現金及約當現金增加(減少)	**230**	**(2,296)**	**(2,249)**	**(2,067)**	**(1,777)**
期末現金及約當現金餘額	**14,531**	**14,301**	**12,631**	**14,531**	**12,631**

合併營收

單位：新台幣十億元

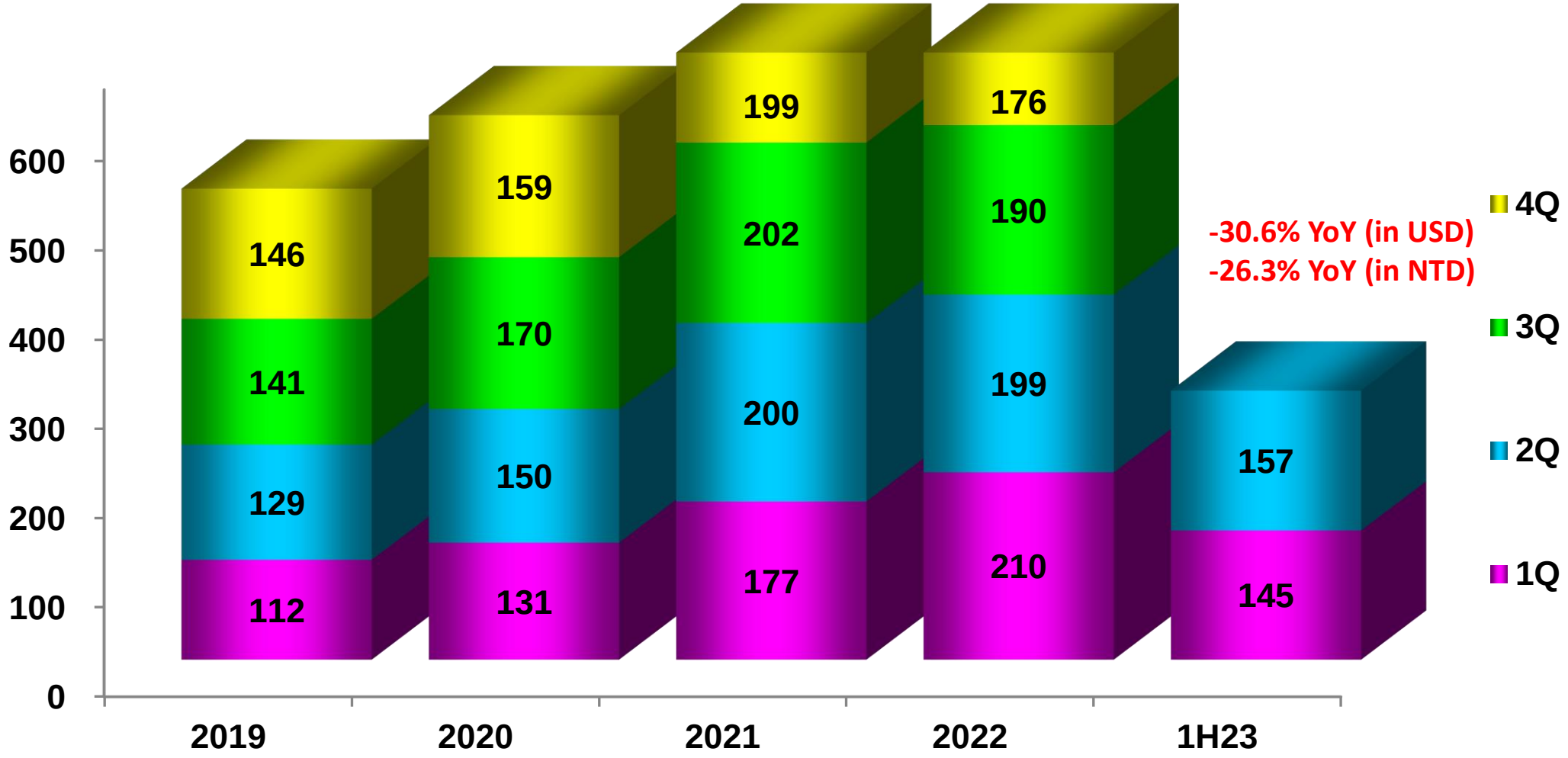

2023年第二季營收比重-銷售區域別 與 客戶別

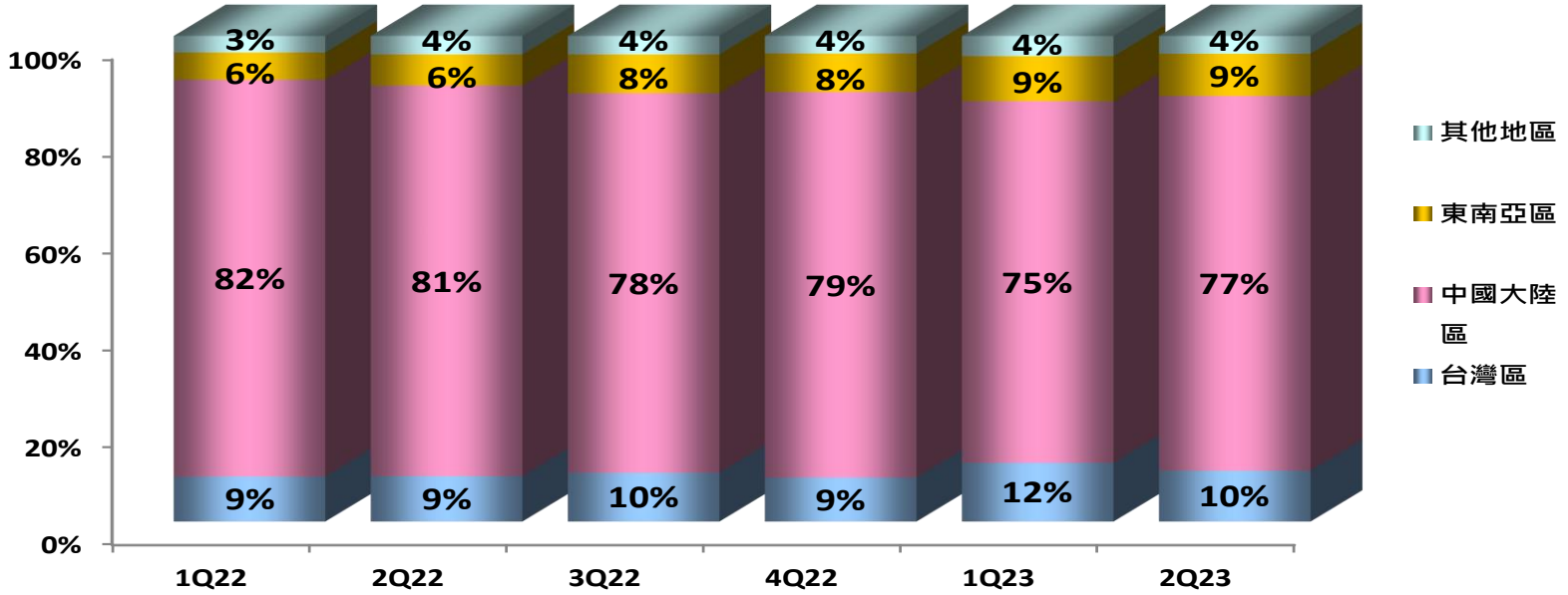

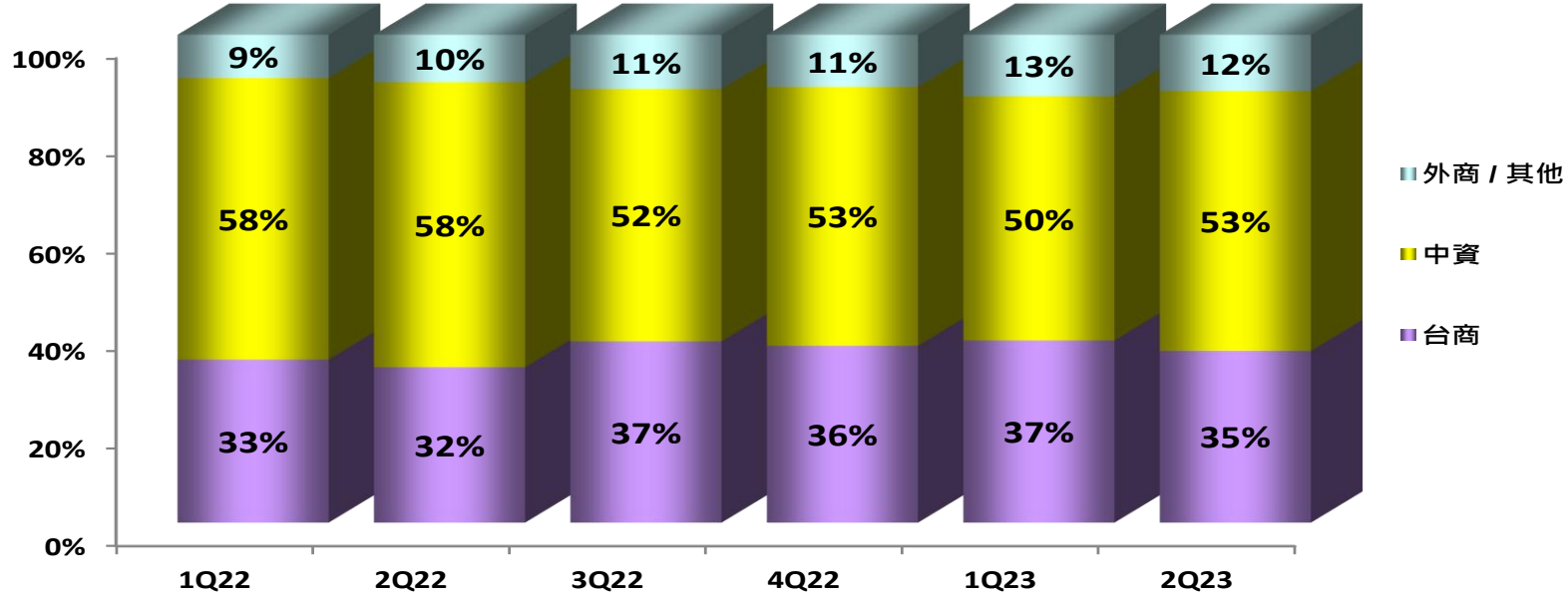

2023年第二季營收比重-產品應用別 與 產品別

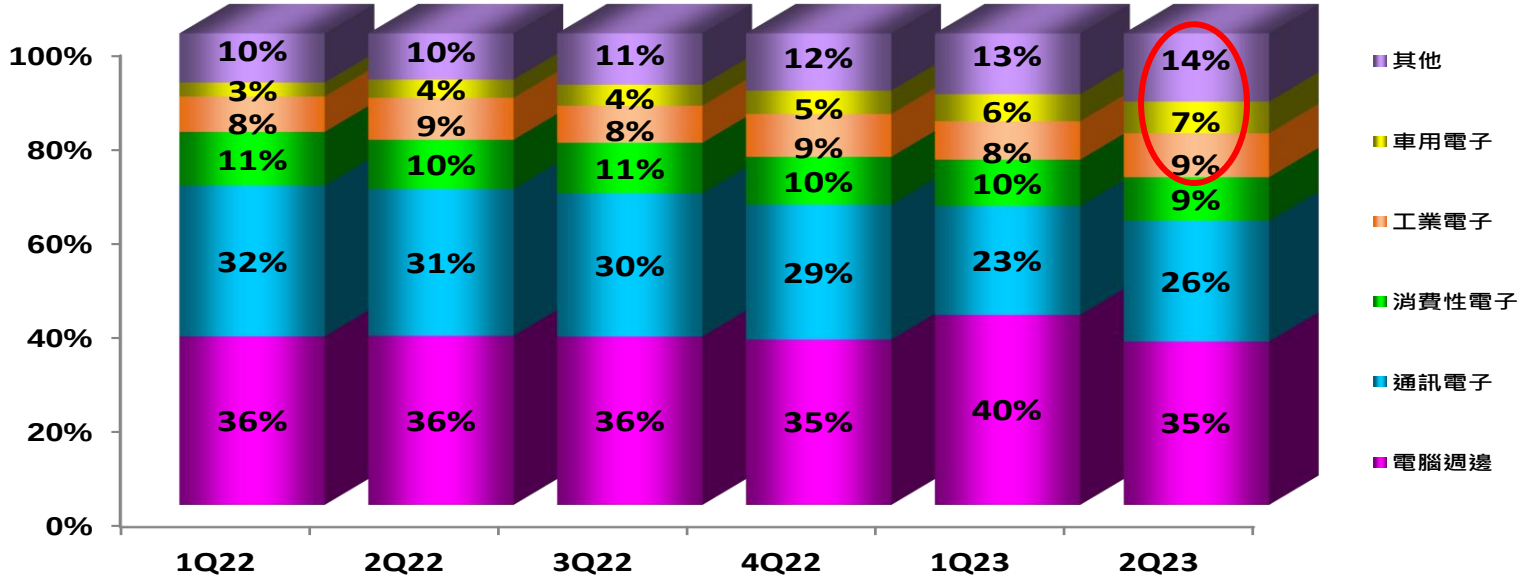

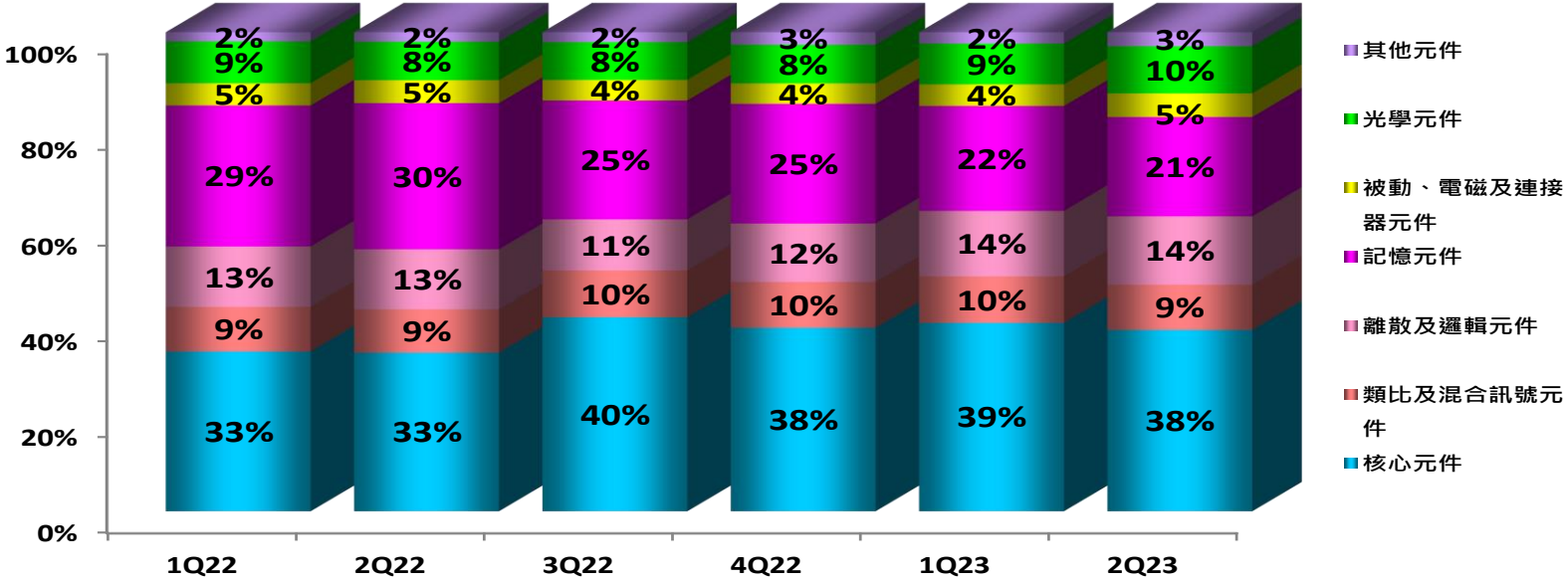

毛利率 及 營業利益率

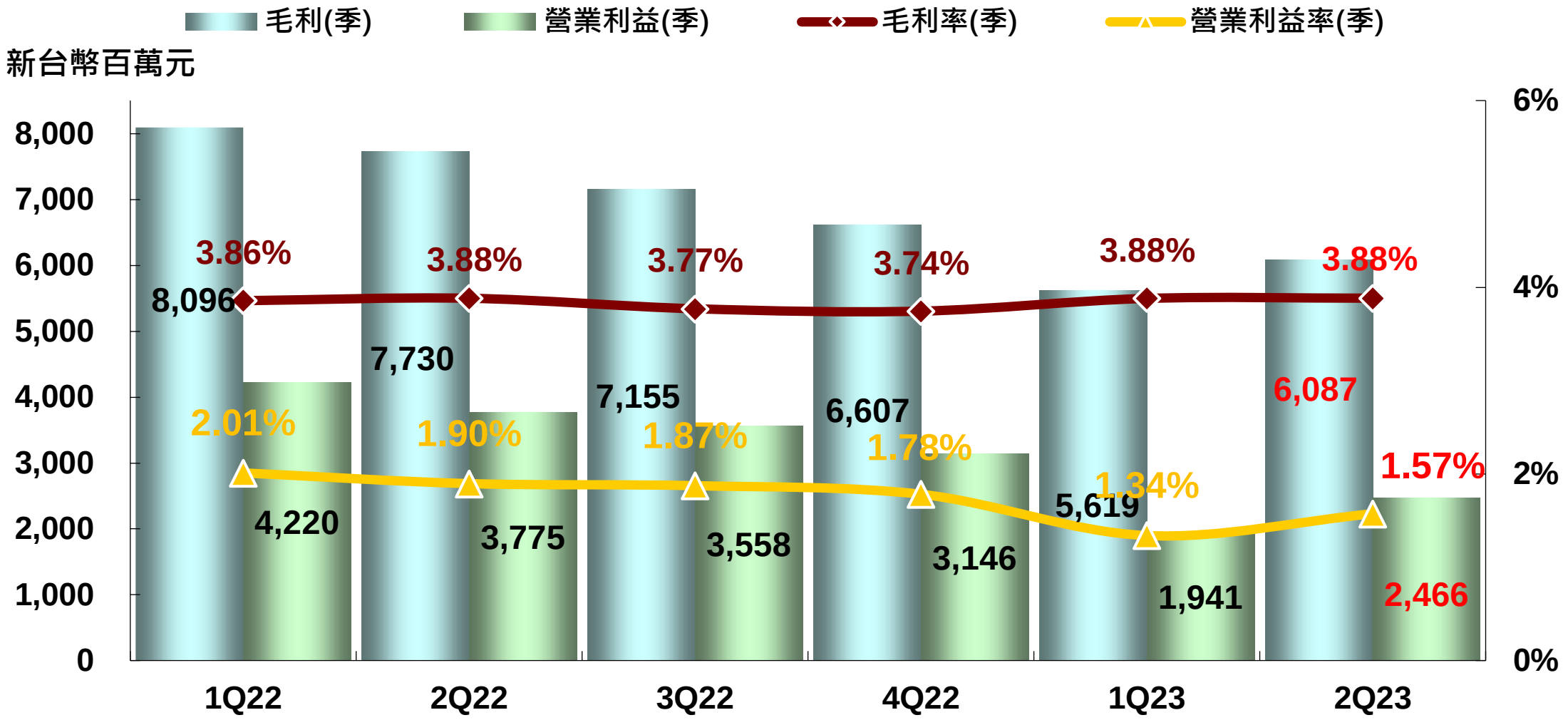
毛利(季)
營業利益(季)
毛利率(季)
營業利益率(季)
新台幣百萬元
8,000
7,000
6,000
5,000
4,000
3,000
2,000
1,000
0
6%
4%
2%
0%
3.86%
3.88%
3.77%
3.74%
3.88%
3.88%
8,096
7,730
7,155
6,607
5,619
6,087
2.01%
1.90%
1.87%
1.78%
1.34%
1.57%
4,220
3,775
3,558
3,146
1,941
2,466
1Q22
2Q22
3Q22
4Q22
1Q23
2Q23

營運資產報酬率 及 營運資產佔營收比率

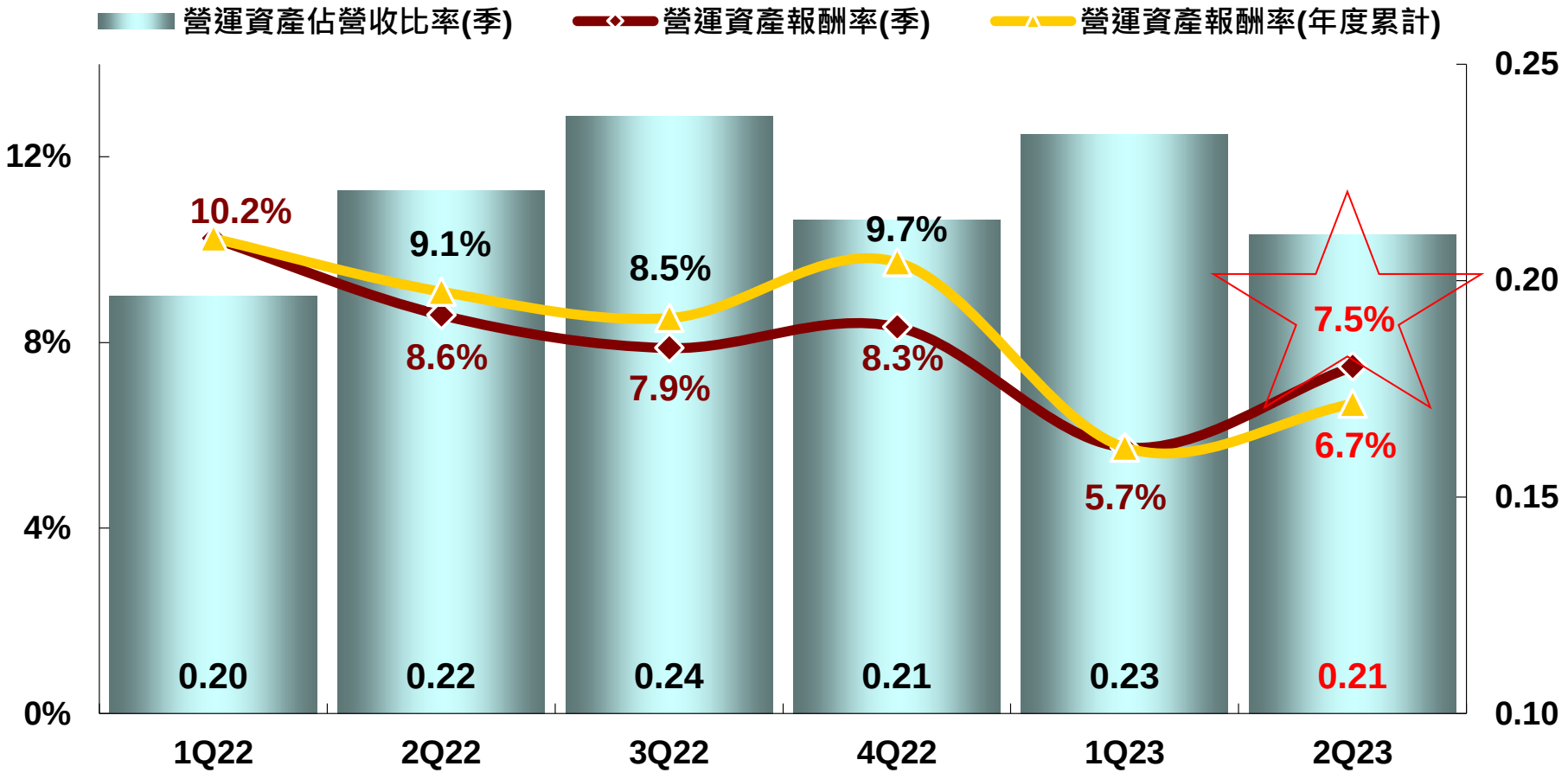

註：年化

股東權益報酬率 及 每股盈餘

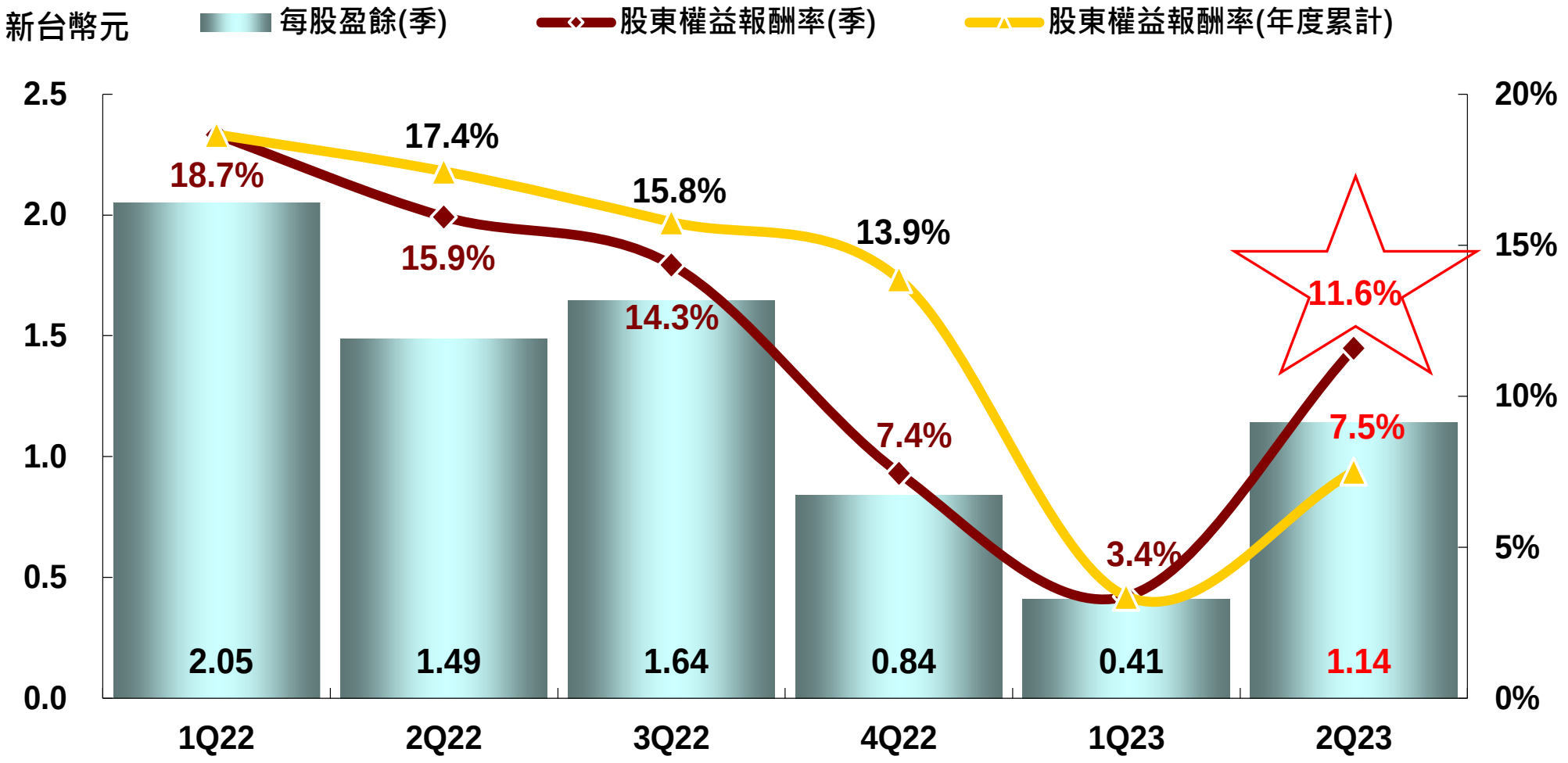

註：年化

營運現金週期

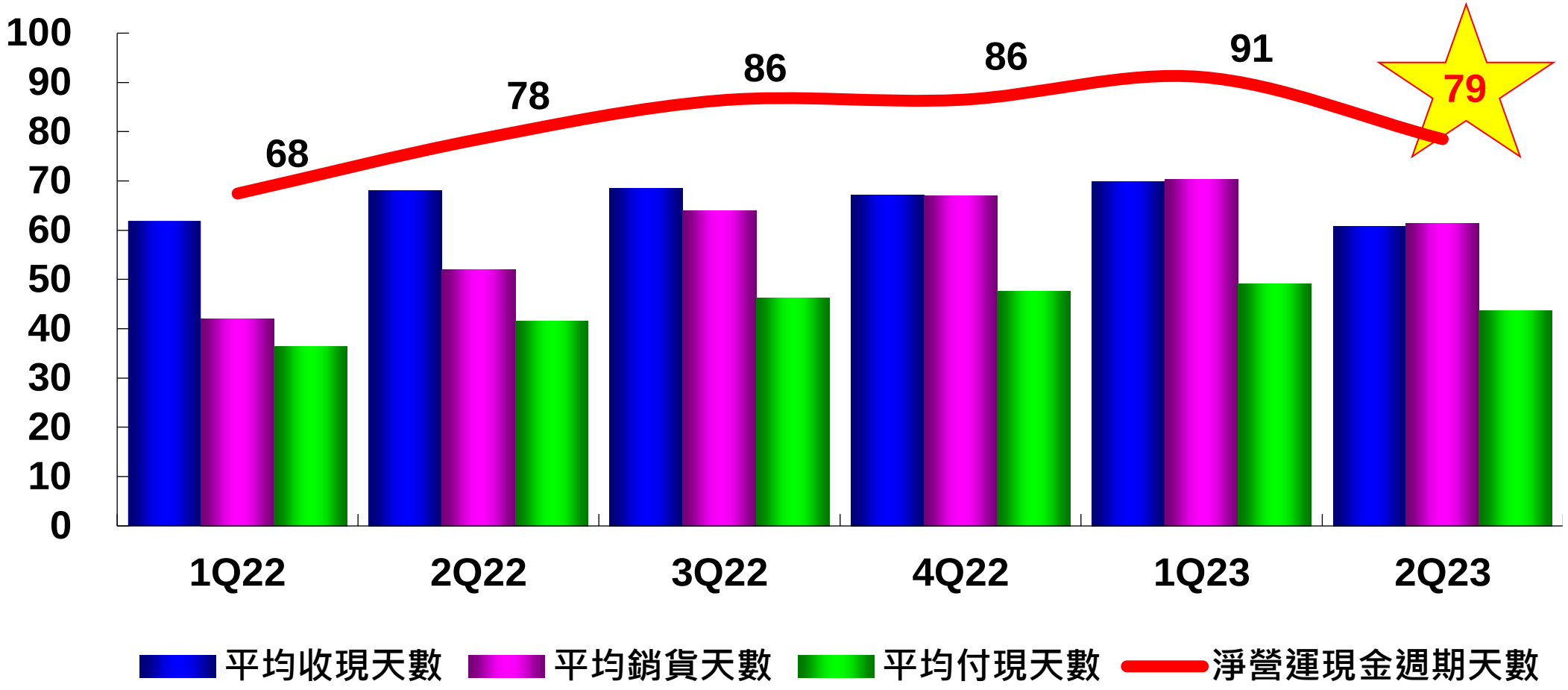
100
90
80
70
60
50
40
30
20
10
0
68
78
86
86
91
79
1Q22
2Q22
3Q22
4Q22
1Q23
2Q23
平均收現天數
平均銷貨天數
平均付現天數
淨營運現金週期天數

註：年化

2023年第三季財務預測

基於目前對營運的展望及匯率的假設，本公司預期：

單位：新台幣百萬元

項目	3Q23預測數 (2)			2Q23 (1)
營業收入	164,000	~	174,000	156,690
營業毛利	6,068	~	6,786	6,087
毛利率	3.70%	~	3.90%	3.88%
營業費用	3,608	~	3,828	3,620
營業淨利	2,460	~	2,958	2,466
營業利益率	1.50%	~	1.70%	1.57%
稅前淨利	1,435	~	1,839	3,601
稅後淨利	1,191	~	1,514	2,317
每股盈餘(新台幣元)	0.71	~	0.90	1.14

1) 查核(核閱數)

2) 假設2023年第三季平均匯率為31

大聯大依IFRS編製

物聯網大勢所趨

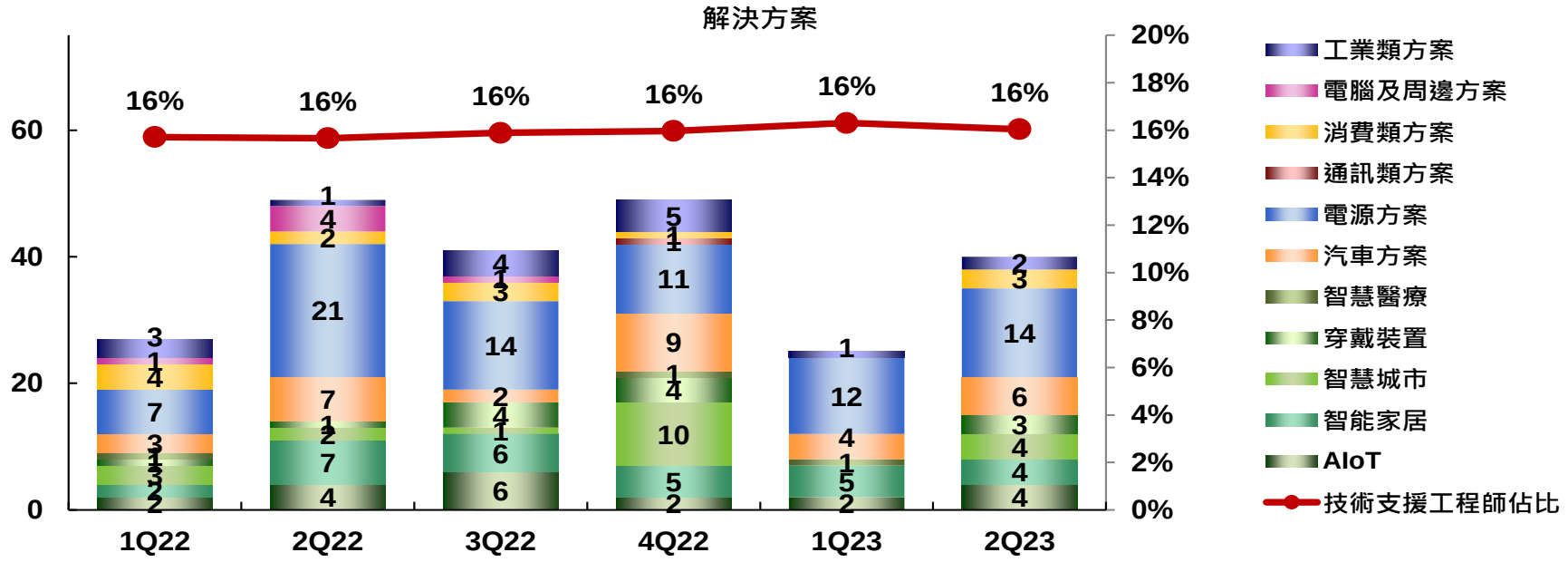

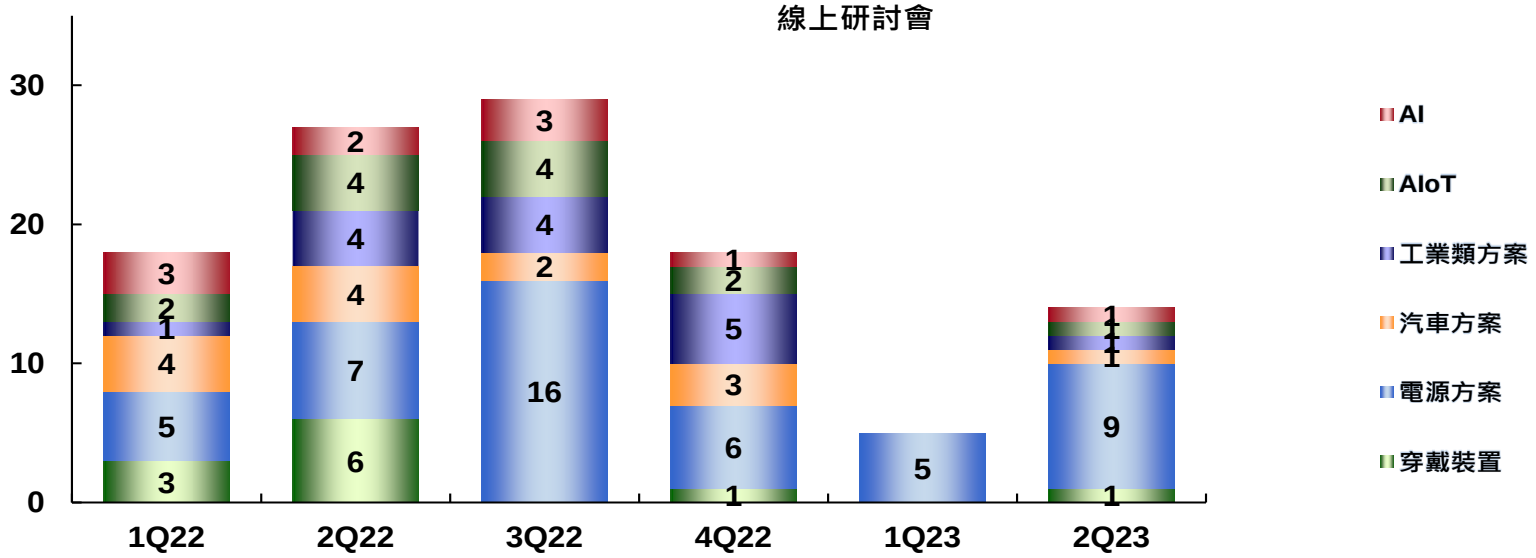

https://www.wpgdadatong.com/tw

2023年第二季推出40個解決方案

消費電源

- 200W高功率密度遊戲適配器設計方案 2023-06-21
- 300W 電動滑板車直流無刷電機驅動方案 2023-06-19
- 最小巧、最緊湊高性能1200V碳化矽IPM的暖通方案 2023-06-02
- 有量產經驗可程控最新PFC+HFB combole IC 140W應用 2023-05-15
- 先進准諧振反激式高效能高密度15V/3A 45W GaN功率電源轉換器 2023-04-17

工業電源

- 1kw無橋CCM-PFC預穩壓器的電源方案 2023-06-27
- IPM應用於500W風機的方案介紹 2023-04-05

照明電源

- 200W LED驅動器方案介紹 2023-06-05
- 於可調光的高功率反向BUCK的500W LED 方案 2023-05-26
- 35W LED lighting應用方案 2023-04-26

新能源電源

- 高性能DSP開發的11KW三相圖騰柱PFC電源方案 2023-05-10

汽車電源

- 38V、10W同步隔離降壓轉換器評估板 2023-06-29
- 25KW雙有源橋雙向電源轉換器,以電動汽車充電統電池儲能 2023-06-12
- 1200V,SiC MOSFET+Isolated IGBT Gate Driver IC用於電動車EV充電樁方案 2023-05-24

消費類

- 24 bit-96KHz/Lossless藍牙擴大機方案 2023-06-28
- 飛行時間測距感測器的手勢識別解決方案 2023-06-26
- 雙屏異顯之數位電子看板方案 2023-05-08

工業類

- 帶HMI接口的工業PLC解決方案 2023-05-01
- 機器手臂馬達控制解決方案 2023-04-13



Gesture Recognition Solution



Power Solution

IPM Solution

PD Application Solution

2023年第二季推出40個解決方案

穿戴裝置

多功能TWS耳機充電倉方案	2023-05-31
可降噪頭戴式耳機方案	2023-05-22
LE audio應用模組	2023-05-19

智能家居

FEM解決方案	2023-06-25
智能家居之Matter應用方案	2023-06-14
智能中控方案	2023-06-09
智能烤箱方案	2023-05-29

智慧城市

LoRa為行業提供輕量化、低成本的組網解決方案	2023-06-30
AI智慧看板展示方案	2023-06-20
支援藍牙低功耗 5.0 的環境和運動感測解決方案	2023-05-25
電機振動檢測方案	2023-04-28

AIoT

Security NVR 智能監控錄影儲存方案	2023-06-16
智慧銷售 AI 保全系統	2023-06-15
多用途超小體積模組板方案	2023-06-07
語音辨識解決方案	2023-05-12

車載娛樂

iCockpit的方案	2023-04-13

車身電子

汽車OBC-DCDC評估板方案	2023-05-18
數字儀表顯示方案	2023-05-05
帶加熱HoD離手檢測+觸摸多功能方向盤方案	2023-04-24
汽車智能網關方案	2023-04-21
驅動器的小型發動機 EFI(電子控制燃油噴射系統)解決方案	2023-04-19



FEM Solution

Speech Recognition Solution



Intelligent Surveillance Video Storage Solution

Automotive Intelligent Gateway Solution

2023年第二季解決方案線上研討會

近期重要事件摘要

- 股東常會決議通過修訂「公司章程」暨變更公司中文名稱乙案，中文全稱原名「大聯大投資控股股份有限公司」更名為「大聯大控股股份有限公司」。(2023/5/31)
- 分派每股新台幣 3.85 元普通股現金股利以及每股新台幣 2 元特別股股息。(2023/8/21)

WPG Holdings

Thank you

http://www.WPGholdings.com
IR@WPGholdings.com

The Benchmark of Distribution