WPG Holdings

大聯大投資控股股份有限公司
(3702.TT/3702.TW)
2022年第二季法人說明會

2022年8月16日

Safe Harbor Notice

- **These forward-looking statements, which may include statements regarding WPG' future results of operations, financial condition or business prospects, are subject to significant risks and uncertainties and are based on WPG' current expectations.**

- **Actual results may differ materially from those expressed or implied in these forward-looking statements for a variety of reasons, including, among other things: the cyclical nature of our industry; our dependence on introducing new products on a timely basis; our dependence on growth in the demand for our products; our ability to compete effectively; our ability to successfully expand our capacity; our dependence on key personnel; general economic and political conditions, including those related to the IC industry; possible disruptions in commercial activities caused by natural and human-induced disasters, including terrorist activity and armed conflict; and fluctuations in foreign currency exchange rates.**

- **Our release of financial forecasts and forward-looking statements at any particular time does not create any duty of disclosure beyond that which is imposed by law, and we expressly disclaim any obligation to publicly update or revise any forecasts or forward-looking statements, whether as a result of new information, future events or otherwise.**

會議議程

- 致歡迎詞
- 2022年第二季營運成果及2022年第三季業績展望　　袁興文 財務長
- 問與答　　林春杰 副總
　　袁興文 財務長

2022年第二季營運成果

單位：新台幣百萬元

項目	2Q22	2Q22 財測	1Q22	2Q21	與前期比較	與去年比較	1H22	1H21	與去年比較
營業收入	199,056	190 ~ 200B	209,865	200,226	(5.2)	(0.6)	408,921	377,341	8.4
毛利率	3.88%	3.7% ~ 3.9%	3.86%	4.01%	+3 bp	-13 bp	3.87%	3.87%	+0 bp
營業費用	(3,955)		(3,875)	(4,388)	2.1	(9.9)	(7,830)	(7,973)	(1.8)
營業淨利	3,775		4,220	3,642	(10.5)	3.7	7,996	6,628	20.6
營業利益率	1.90%	1.7% ~ 1.9%	2.01%	1.82%	-11 bp	+8 bp	1.96%	1.76%	+20 bp
稅後純益	2,897	2,303 ~ 2,725	3,444	3,188	(15.9)	(9.1)	6,341	5,607	13.1
基本每股盈餘 (新台幣元)(1)	1.49	1.13 ~ 1.38	2.05	1.66			3.54	3.10	
每股淨值 (新台幣元)(1)	38.72								
資產總計	336,990		323,620	294,232			336,990	294,232	
負債總計	261,146		245,501	227,757			261,146	227,757	
股東權益總計	75,844		78,120	66,475			75,844	66,475	
淨營運資產	175,800		164,822	144,728			175,800	144,728	
淨營運現金流量	(9,508)		(20,204)	(12,916)			(29,712)	(29,325)	
關鍵指標(2)									
營運資產報酬率	*8.6%*		*10.2%*	*10.1%*	-165 bp	-148 bp	*9.1%*	*9.2%*	-6 bp
營運資產佔營收比率	*0.22*		*0.20*	*0.18*			*0.21*	*0.19*	
股東權益報酬率	*15.9%*		*18.7%*	*19.4%*	-273 bp	-347 bp	*17.4%*	*17.1%*	+37 bp
財務槓桿比例	1.74		1.60	1.63			1.74	1.63	
(1).加權平均流通在外普通股股數	1,679		1,679	1,679			1,679	1,679	

(2).年化

綜合損益表

單位：新台幣百萬元

項目	2Q22	1Q22	與前期比較	2Q21	與去年比較	1H22	1H21	與去年比較
營業收入	199,056	209,865	(5.2)	200,226	(0.6)	408,921	377,341	8.4
營業成本	(191,325)	(201,770)	(5.2)	(192,197)	(0.5)	(393,095)	(362,740)	8.4
營業毛利	7,730	8,096	(4.5)	8,029	(3.7)	15,826	14,601	8.4
毛利率	3.88%	3.86%		4.01%		3.87%	3.87%	
營業費用	(3,955)	(3,875)	2.1	(4,388)	(9.9)	(7,830)	(7,973)	(1.8)
營業淨利	3,775	4,220	(10.5)	3,642	3.7	7,996	6,628	20.6
營業利益率	1.90%	2.01%		1.82%		1.96%	1.76%	
非營業項目	(179)	(48)	274.9	342	NM	(227)	336	NM
淨利息收入(支出)	(899)	(634)	41.8	(499)	80.2	(1,532)	(934)	64.1
兌換利益(損失)	127	106	20.5	13	847.3	233	(30)	NM
投資收益(損失)	508	436	16.5	537	(5.4)	944	931	1.3
其他	84	44	91.2	291	(71.0)	128	368	(65.2)
稅前損益	3,596	4,173	(13.8)	3,984	(9.7)	7,769	6,964	11.5
所得稅費用	(694)	(687)	1.1	(745)	(6.7)	(1,382)	(1,269)	8.9
少數股權	(5)	(41)		(52)		(46)	(89)	
稅後純益	2,897	3,444	(15.9)	3,188	(9.1)	6,341	5,607	13.1
純益率	1.46%	1.64%		1.59%		1.55%	1.49%	
基本每股盈餘 (新台幣元)(1)	1.49	2.05		1.66		3.54	3.10	
所得稅率 %	19%	16%		19%		18%	18%	
(1).加權平均流通在外普通股股數	1,679	1,679		1,679		1,679	1,679	

資產負債表

單位：新台幣百萬元

項目	2Q22	%	1Q22	%	2Q21	%
現金及約當現金	12,645	4	14,885	5	11,977	4
應收帳款及應收票據淨額	146,126	43	150,304	46	150,288	51
存貨淨額	118,872	35	99,474	31	77,685	26
流動資產	296,001	88	280,262	87	253,568	86
其他	40,989	12	43,359	13	40,664	14
資產總計	336,990	100	323,620	100	294,232	100
短期借款及一年內到期借款	104,420	31	100,625	31	96,503	33
應付帳款及應付票據淨額	89,198	26	84,955	26	83,245	28
其他	23,663	7	17,006	5	20,361	7
流動負債	217,282	64	202,587	63	200,109	68
長期借款	41,102	12	40,165	12	24,490	8
其他	2,762	1	2,749	1	3,158	1
負債總計	261,146	77	245,501	76	227,757	77
股東權益總計	75,844	23	78,120	24	66,475	23
關鍵指標(1)						
淨營運資產 (新台幣百萬元)	175,800		164,822		144,728	
平均收現天數	68		62		65	
平均銷貨天數	52		42		36	
平均付現天數	42		36		39	
淨營運現金週期天數	78		68		61	
流動比率	136%		138%		127%	
財務槓桿比例	1.74		1.60		1.63	

(1).年化

現金流量表

單位：新台幣百萬元

項目	2Q22	1Q22	2Q21	1H22	1H21
-稅前純益	3,596	4,173	3,984	7,769	6,964
-淨營運資產	(11,094)	(20,127)	(19,426)	(31,221)	(39,337)
-其他	(2,010)	(4,250)	2,526	(6,260)	3,047
營業活動之淨現金流入(流出)	**(9,508)**	**(20,204)**	**(12,916)**	**(29,712)**	**(29,325)**
-其他金融資產	(218)	(221)	458	(440)	1,453
-資本支出	(152)	(231)	177	(383)	(106)
-公允價值之金融資產	(3)	(836)	(100)	(838)	(189)
-其他	(26)	(105)	(1,196)	(131)	(1,188)
投資活動之淨現金流入(流出)	**(399)**	**(1,393)**	**(660)**	**(1,792)**	**(31)**
-借款	4,732	19,413	13,515	24,145	31,948
-其他	(99)	(212)	302	(311)	304
籌資活動之淨現金流入(流出)	**4,633**	**19,201**	**13,818**	**23,835**	**32,252**
匯率影響數	**3,025**	**2,868**	**(2,194)**	**5,893**	**(2,018)**
本期現金及約當現金增加(減少)	**(2,249)**	**473**	**(1,953)**	**(1,777)**	**878**
期末現金及約當現金餘額	**12,631**	**14,881**	**11,898**	**12,631**	**11,898**

合併營收

單位：新台幣十億元

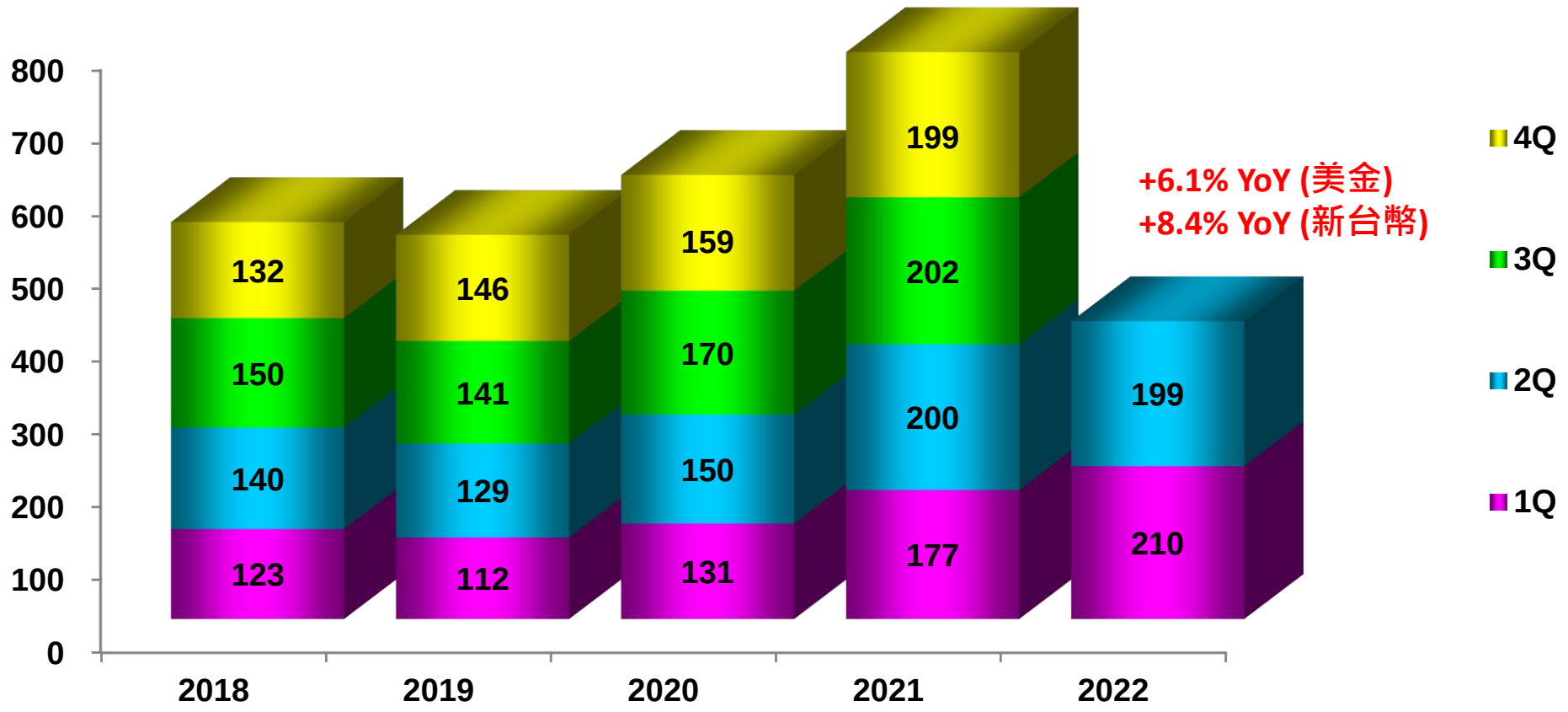

2022年第二季營收比重-銷售區域別 與 客戶別

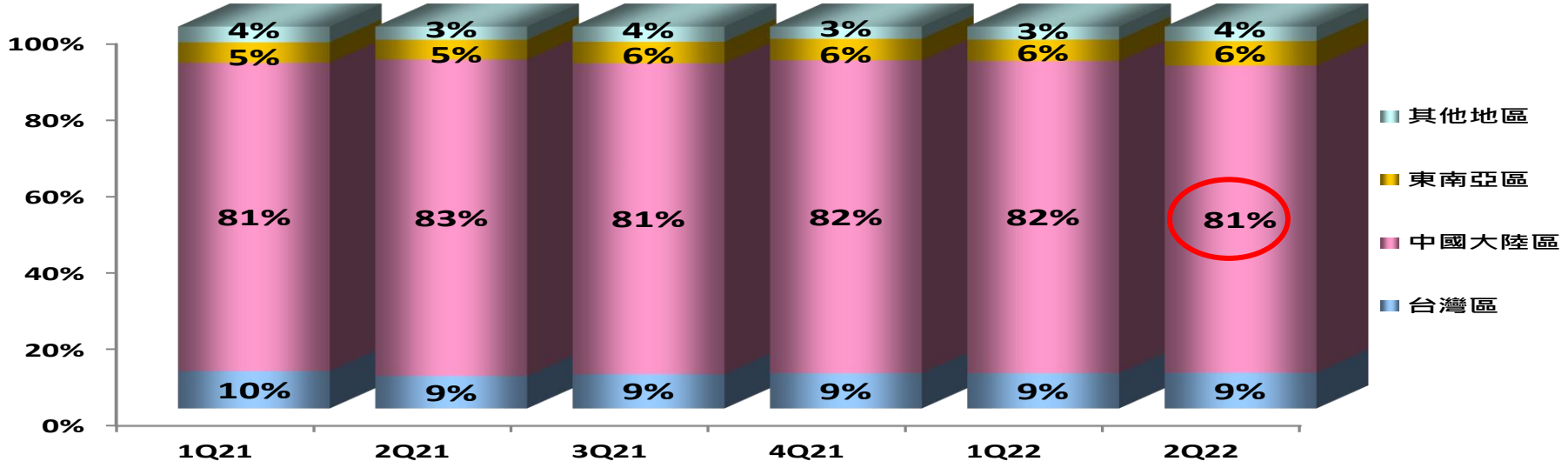

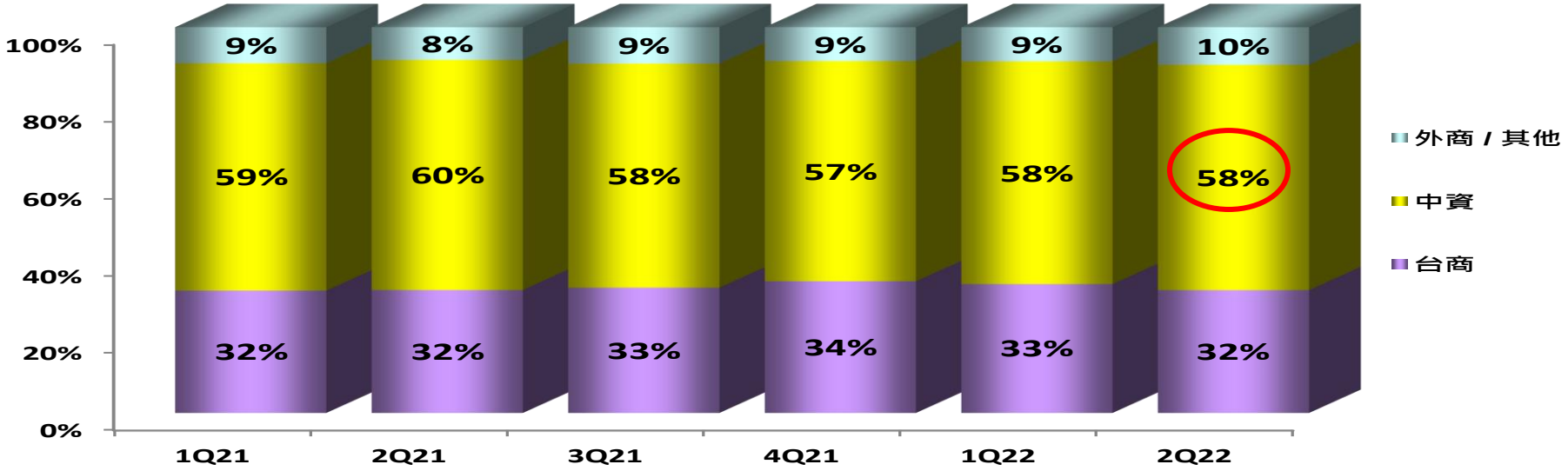

2022年第二季營收比重-產品應用別 與 產品別

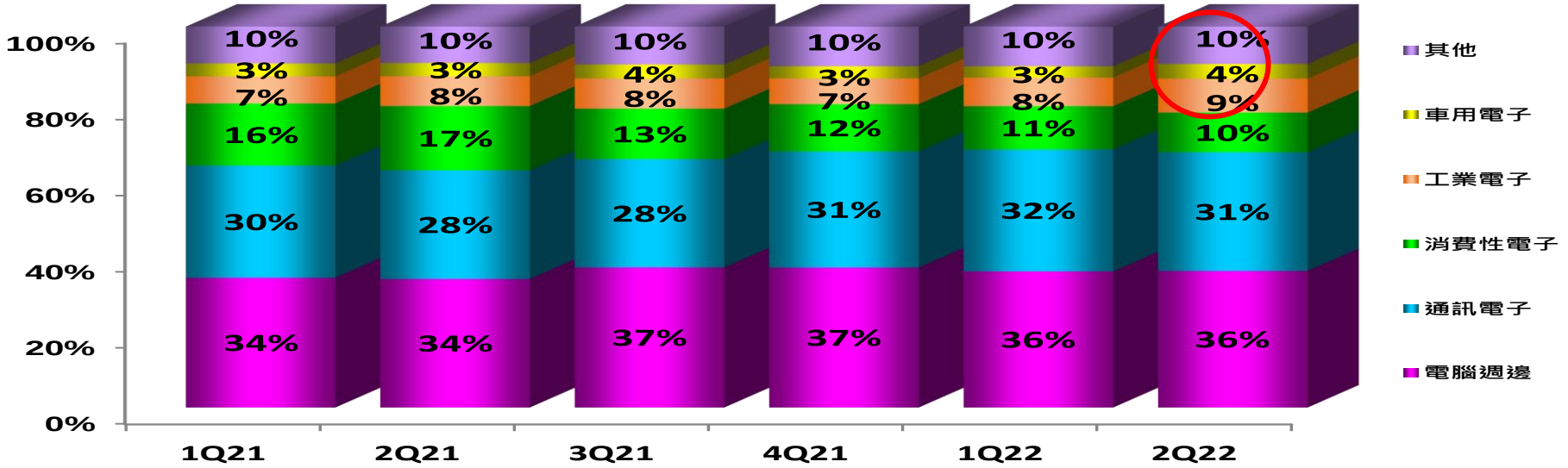

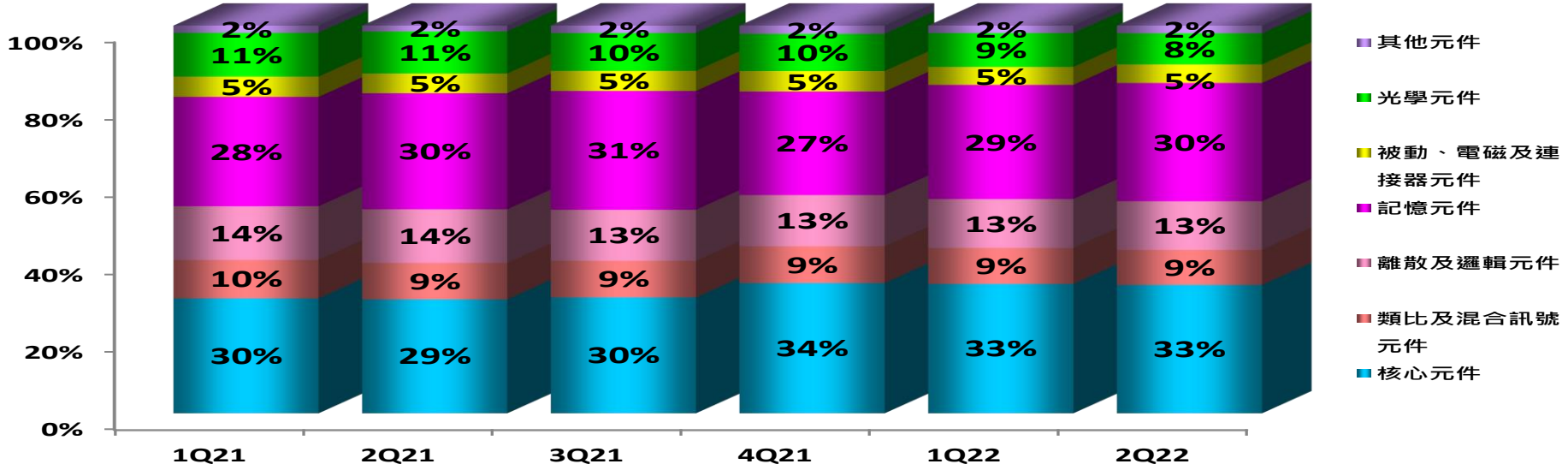

毛利率 及 營業利益率

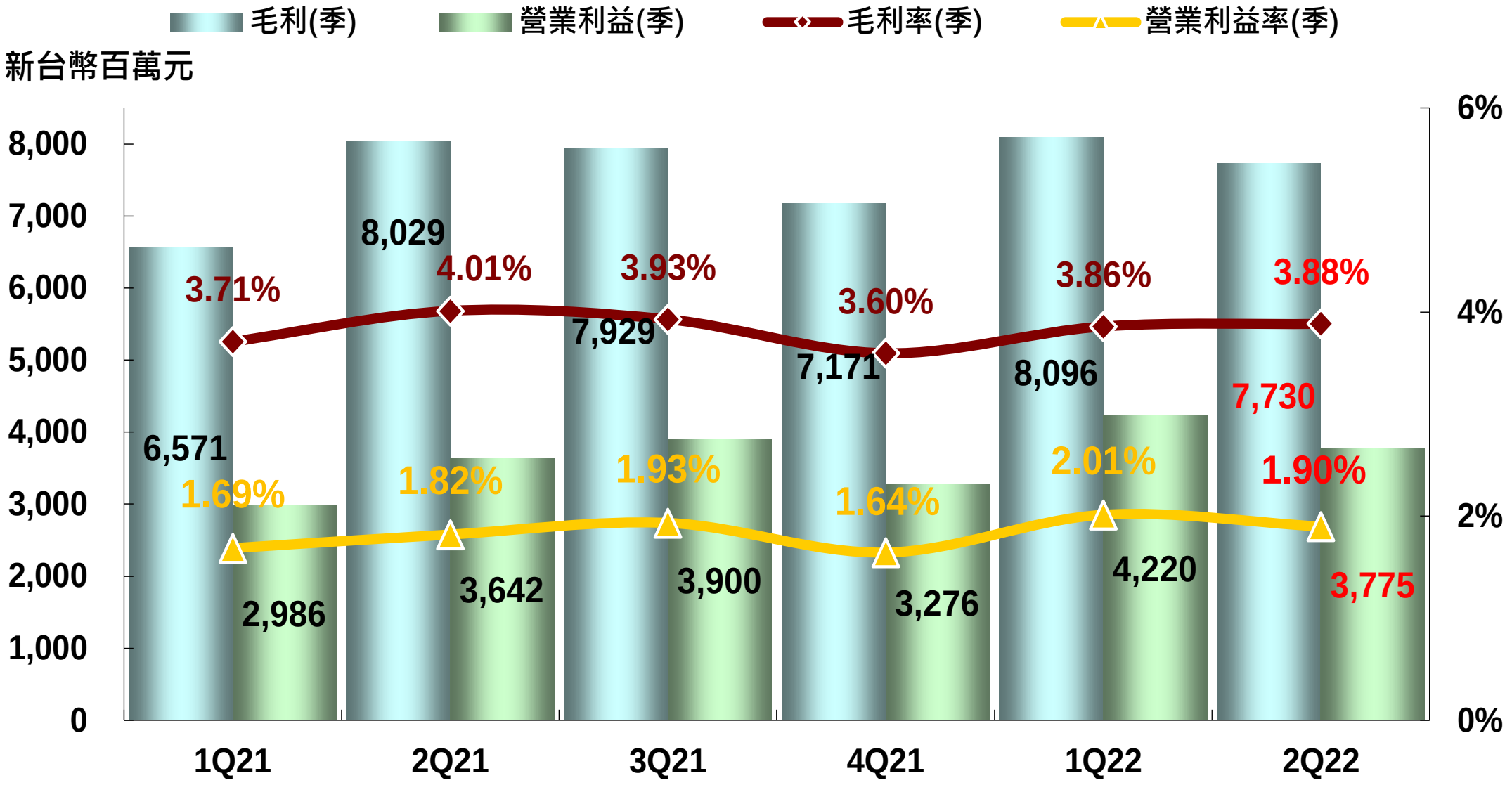
毛利(季)
營業利益(季)
毛利率(季)
營業利益率(季)
新台幣百萬元
8,000
7,000
6,000
5,000
4,000
3,000
2,000
1,000
0
6%
4%
2%
0%
6,571
8,029
7,929
7,171
8,096
7,730
3.71%
4.01%
3.93%
3.60%
3.86%
3.88%
1.69%
1.82%
1.93%
1.64%
2.01%
1.90%
2,986
3,642
3,900
3,276
4,220
3,775
1Q21
2Q21
3Q21
4Q21
1Q22
2Q22

營運資產報酬率 及 營運資產佔營收比率

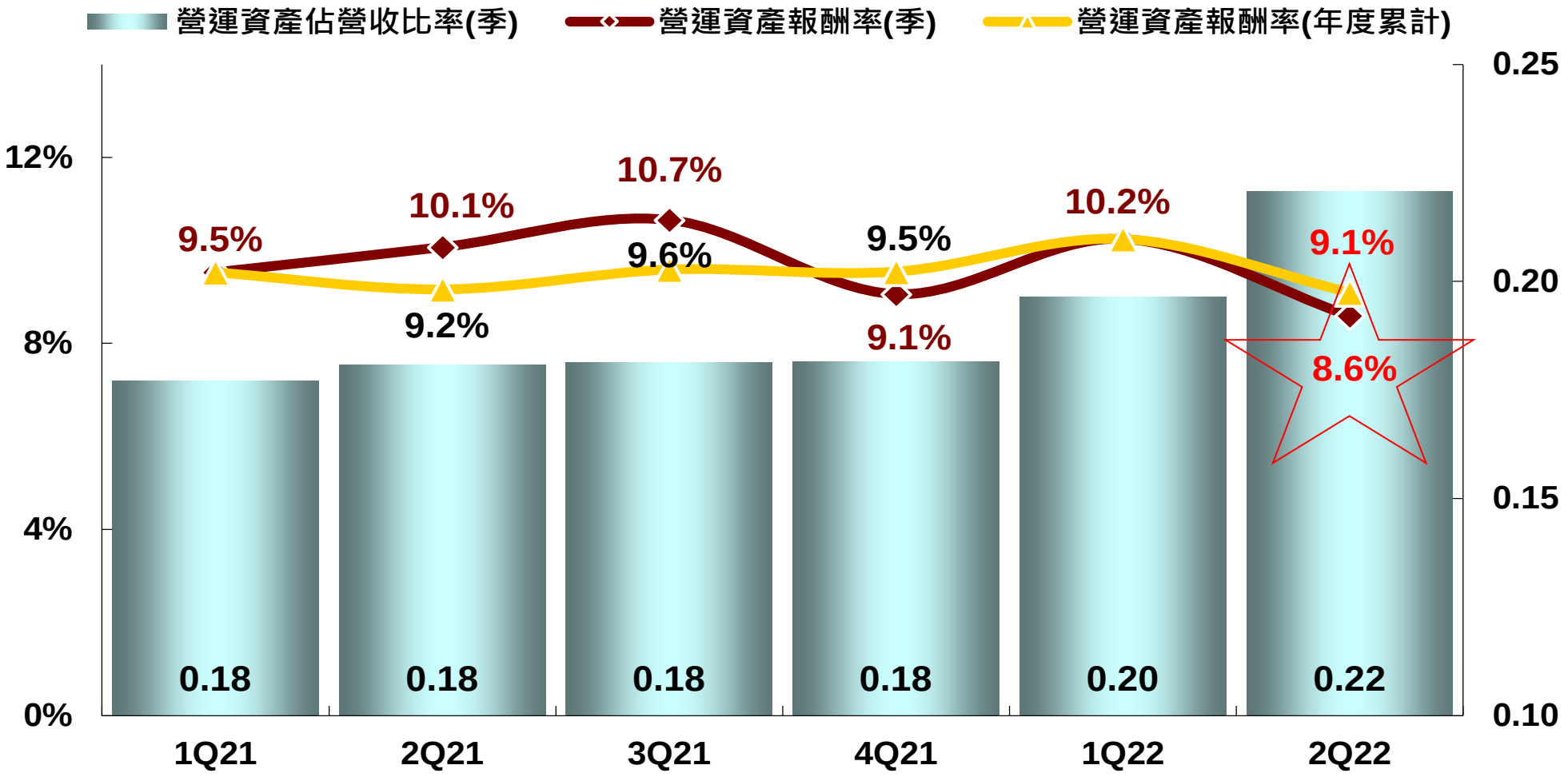

註：年化

股東權益報酬率 及 每股盈餘

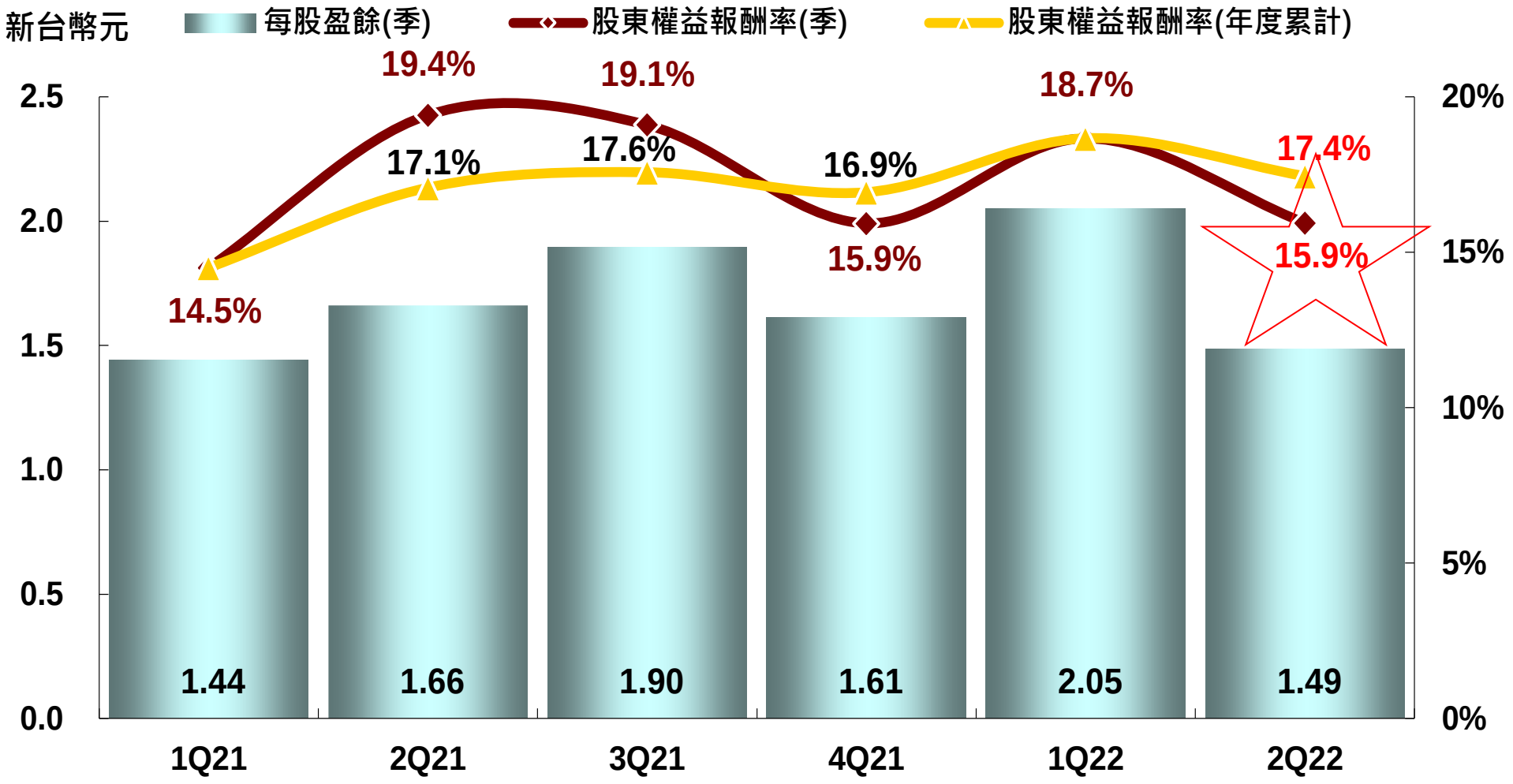

註：年化

營運現金週期

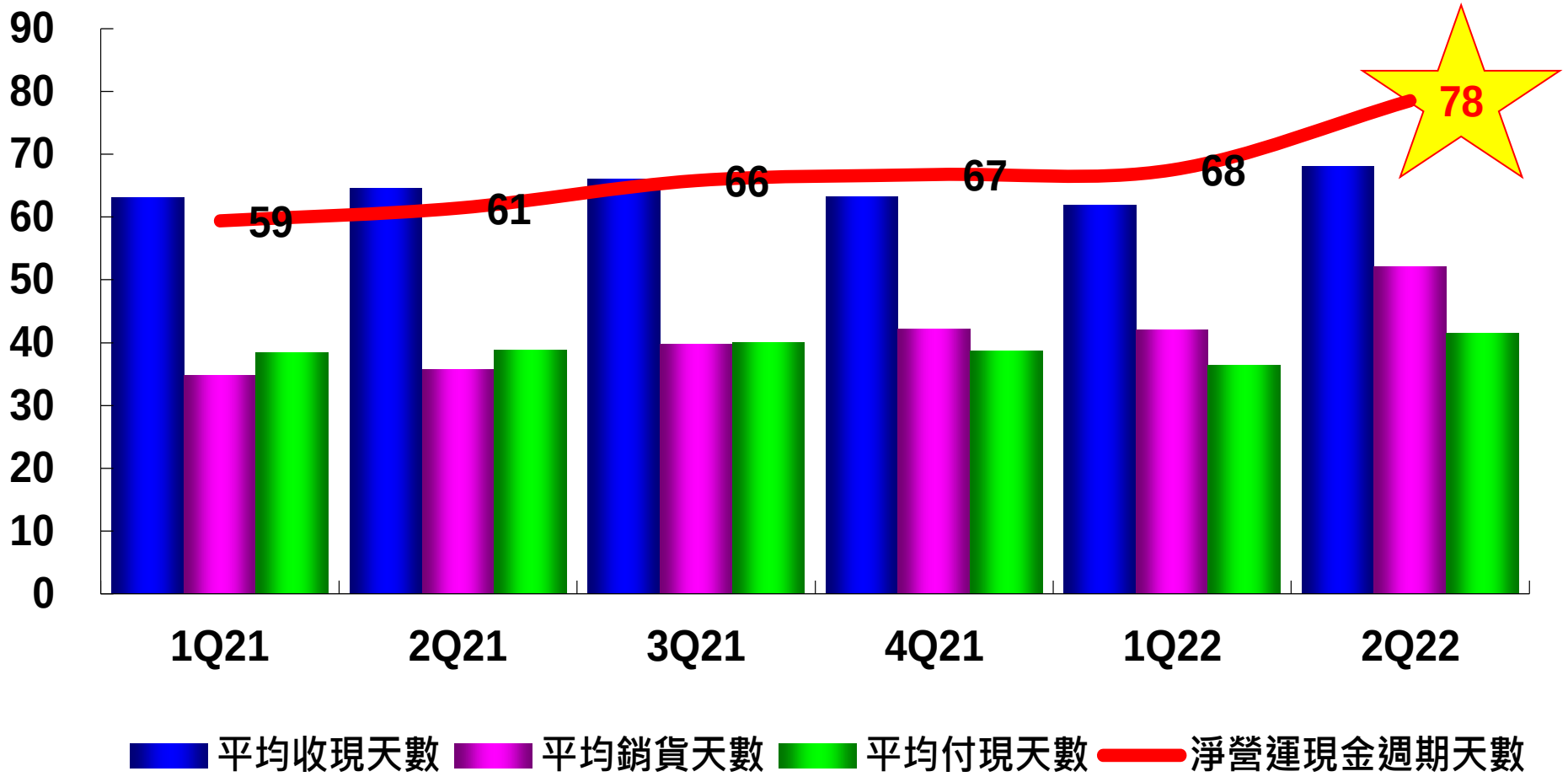
90
80
70
60
50
40
30
20
10
0
59
61
66
67
68
78
1Q21
2Q21
3Q21
4Q21
1Q22
2Q22
平均收現天數
平均銷貨天數
平均付現天數
淨營運現金週期天數

註：年化

2022年第三季財務預測

基於目前對營運的展望及匯率的假設，本公司預期：

單位：新台幣百萬元

項目	3Q22預測數 (2)			2Q22 (1)
營業收入	180,000	~	190,000	199,056
營業毛利	6,660	~	7,410	7,730
毛利率	3.70%	~	3.90%	3.88%
營業費用	3,510	~	3,705	3,955
營業淨利	3,150	~	3,705	3,775
營業利益率	1.75%	~	1.95%	1.90%
稅前淨利	2,657	~	3,140	3,596
稅後淨利	2,261	~	2,647	2,897
每股盈餘(新台幣元)	1.35	~	1.58	1.49

1) 查核(核閱數)

2) 假設2022年第三季平均匯率為29.8

大聯大依IFRS編製

物聯網大勢所趨

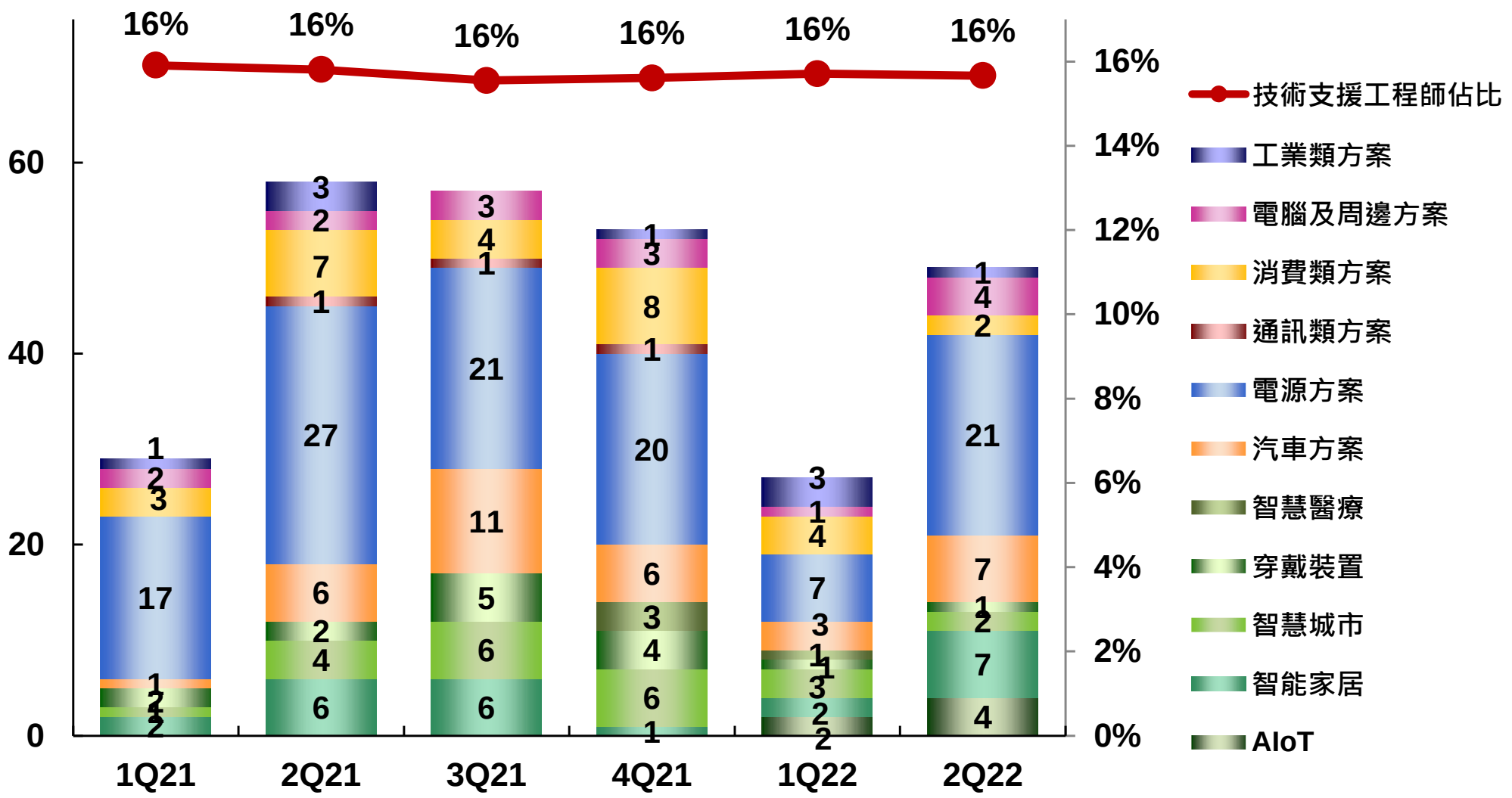

https://www.wpgdadatong.com/tw

2022年第二季推出49個解決方案

消費電源

- 可有效控制旋轉式冰箱壓縮機驅動器方案 2022-06-23
- LED TV方案 2022-06-06
- 65W高效能數位智能充电器方案 2022-06-01
- 100W PD控制方案 2022-05-27
- 25W隔離型智能變頻冰箱電源方案 2022-05-23
- All-in-one 360W高效電源設計方案 2022-05-16
- Type-C 65W PD快充方案 2022-05-10
- BLDC電機驅動方案 2022-04-27
- 第三代功率半導體快充PD電源 2022-04-19
- 100W PD電源方案 2022-04-06

工業電源

- 500W峰值功率印表機電源供應器方案 2022-06-21
- 100W DC-DC 電源方案 2022-06-10
- PFC圖騰柱控制器搭配GaN的500W方案 2022-05-30
- 1KW 60V~100V 直流無刷BLDC馬達驅動器 2022-05-04
- 4KW/650V工業馬達驅動器整合方案 2022-04-22
- 60W高效率standby電源解決方案 2022-04-15

照明電源

- 高效超薄200W LED驅動電源方案 2022-06-13
- 可調光75W LED驅動器解決方案 2022-05-13

汽車電源

- 多協議USB Type C車載快充方案 2022-06-20
- 60W快速充電站之輔助電源方案 2022-05-19
- 車充電源方案 2022-04-13

電腦及周邊

- DP2.0轉HDMI2.1之擴展塢方案 2022-05-18
- 電競平台人機介面顯示方案 2022-05-17
- 走入虛擬世界，電競搖桿帶你成為遊戲主宰 2022-05-07
- 8K Report Rate 電競鼠標方案 2022-04-25

消費類

- 250W冰箱及冷氣壓縮機方案 2022-06-27
- 高效冰箱壓縮機方案 2022-06-09



100W DC-DC Power Solution

250W Refrigerator and Air Conditioner Compressor Solution

75W Dimmable LED Driver Solution

eSports Controller Solution

2022年第二季推出49個解決方案

車身電子

- VCU 整車控制器演示 2022-06-21
- EPS轉向助力系統方案 2022-06-07
- 汽車儀錶盤方案 2022-05-12
- 汽車電動尾門方案 2022-05-11
- 新能源車水泵方案 2022-04-08

車身安全

- 柵極驅動器：搞定各種汽車電機控制 2022-06-29
- 新能源汽車熱管理系統方案 2022-04-20

工業類

- 應用於各類工業產品以及汽車產品的 Arduino 平台方案 2022-04-08

穿戴裝置

- 低延遲、高續航力藍芽音頻SoC 2022-06-30

智能家居

- 四合一的空氣淨化器控制解決方案 2022-06-28
- 50W Max 無線充電接收端方案 2022-06-24
- 會議音箱通話回聲消除設計 2022-06-17
- Wi-Fi 6 智慧物聯網語音辨識方案 2022-05-20
- Wi-Fi6 AI 智能門鎖方案 2022-05-06
- FEM整套解決方案 2022-04-28
- WiFi智能燈泡方案 2022-04-11

智慧城市

- Helium系統所架構之GPS追蹤器 2022-05-26
- 智能USB攝像頭應用方案 2022-05-09

AIoT

- AI BOX 2022-06-15
- AIoT之人臉偵測方案 2022-06-01
- OpenHarmony摺疊開發板 2022-05-24
- 監控與AIoT產品方案 2022-04-18



Automotive Gate Driver Solution



Car Electric Tailgate Solution



50W Max Wireless Charging Receiver Solution

Surveillance & AIoT Product Solution

WPG Holdings

Thank you

http://www.WPGholdings.com
IR@WPGholdings.com

The Benchmark of Distribution