WPG Holdings

大聯大投資控股股份有限公司
(3702.TT/3702.TW)
2020年第四季法人說明會

2021年3月31日

Safe Harbor Notice

- **These forward-looking statements, which may include statements regarding WPG' future results of operations, financial condition or business prospects, are subject to significant risks and uncertainties and are based on WPG' current expectations.**

- **Actual results may differ materially from those expressed or implied in these forward-looking statements for a variety of reasons, including, among other things: the cyclical nature of our industry; our dependence on introducing new products on a timely basis; our dependence on growth in the demand for our products; our ability to compete effectively; our ability to successfully expand our capacity; our dependence on key personnel; general economic and political conditions, including those related to the IC industry; possible disruptions in commercial activities caused by natural and human-induced disasters, including terrorist activity and armed conflict; and fluctuations in foreign currency exchange rates.**

- **Our release of financial forecasts and forward-looking statements at any particular time does not create any duty of disclosure beyond that which is imposed by law, and we expressly disclaim any obligation to publicly update or revise any forecasts or forward-looking statements, whether as a result of new information, future events or otherwise.**

會議議程

- 致歡迎詞
- 2020年第四季營運成果　　袁興文 財務長
- 問與答　　袁興文 財務長

2020年第四季營運成果

單位：新台幣百萬元

項目	4Q20	3Q20	4Q19	與前期比較	與去年比較	2020	2019	與去年比較
營業收入	159,044	169,987	145,773	(6.4)	9.1	609,886	527,601	15.6
毛利率	3.60%	3.62%	3.97%	-2 bp	-37 bp	3.78%	4.25%	-47 bp
營業費用	(3,207)	(3,398)	(3,273)	(5.6)	(2.0)	(13,000)	(12,716)	2.2
營業淨利	2,525	2,759	2,515	(8.5)	0.4	10,050	9,713	3.5
營業利益率	1.59%	1.62%	1.73%	-4 bp	-14 bp	1.65%	1.84%	-19 bp
稅後純益	2,087	2,257	1,735	(7.5)	20.3	8,123	6,453	25.9
基本每股盈餘 (新台幣元)(1)	1.24	1.34	1.03			4.77	3.84	
每股淨值 (新台幣元)(1)	33.04							
資產總計	233,977	234,450	230,347			233,977	230,347	
負債總計	167,974	170,301	166,380			167,974	166,380	
股東權益總計	66,003	64,149	63,967			66,003	63,967	
淨營運資產	105,747	100,973	116,830			105,747	116,830	
淨營運現金流量	(1,152)	20,210	998			17,825	(1,414)	
關鍵指標(2)								
營運資產報酬率	*9.6%*	*10.9%*	*8.6%*	-138 bp	+94 bp	*9.5%*	*8.3%*	+119 bp
營運資產佔營收比率	*0.17*	*0.15*	*0.20*			*0.17*	*0.22*	
股東權益報酬率	*12.9%*	*14.2%*	*11.8%*	-126 bp	+117 bp	*12.6%*	*11.0%*	+165 bp
財務槓桿比例	1.15	1.12	1.18			1.15	1.18	
(1).加權平均流通在外普通股股數	1,679	1,679	1,679			1,679	1,679	

(2).年化

綜合損益表

單位：新台幣百萬元

項目	4Q20	3Q20	與前期比較	4Q19	與去年比較	2020	2019	與去年比較
營業收入	159,044	169,987	(6.4)	145,773	9.1	609,886	527,601	15.6
營業成本	(153,311)	(163,830)	(6.4)	(139,985)	9.5	(586,836)	(505,173)	16.2
營業毛利	5,733	6,157	(6.9)	5,788	(1.0)	23,050	22,428	2.8
毛利率	3.60%	3.62%		3.97%		3.78%	4.25%	
營業費用	(3,207)	(3,398)	(5.6)	(3,273)	(2.0)	(13,000)	(12,716)	2.2
營業淨利	2,525	2,759	(8.5)	2,515	0.4	10,050	9,713	3.5
營業利益率	1.59%	1.62%		1.73%		1.65%	1.84%	
非營業項目	(27)	48	NM	(397)	(93.2)	(162)	(1,525)	(89.4)
淨利息收入(支出)	(413)	(418)	(1.4)	(573)	(28.0)	(1,889)	(2,292)	(17.6)
兌換利益(損失)	62	155	(59.9)	110	(43.3)	680	554	22.7
其他	323	311		66		1,047	213	
稅前損益	2,498	2,807	(11.0)	2,118	18.0	9,888	8,188	20.8
所得稅費用	(389)	(522)	(25.4)	(365)	6.7	(1,687)	(1,682)	0.3
非常利益	-	-	N/A	-	N/A	-	-	N/A
少數股權	(22)	(28)		(17)		(77)	(53)	
稅後純益	2,087	2,257	(7.5)	1,735	20.3	8,123	6,453	25.9
純益率	1.31%	1.33%		1.19%		1.33%	1.22%	
基本每股盈餘 (新台幣元)(1)	1.24	1.34		1.03		4.77	3.84	
所得稅率 %	16%	19%		17%		17%	21%	
(1).加權平均流通在外普通股股數	1,679	1,679		1,679		1,679	1,679	

資產負債表

單位：新台幣百萬元

項目	4Q20	%	3Q20	%	4Q19	%
現金及約當現金	11,107	5	13,048	6	10,332	4
應收帳款及應收票據淨額	111,610	48	113,513	48	112,731	49
存貨淨額	57,100	24	56,721	24	67,722	29
流動資產	198,011	85	200,700	86	205,966	89
其他	35,966	15	33,749	14	24,381	11
資產總計	233,977	100	234,450	100	230,347	100
短期借款及一年內到期借款	70,402	30	61,333	26	79,950	35
應付帳款及應付票據淨額	62,963	27	69,261	30	63,623	28
其他	13,291	6	12,315	5	13,386	6
流動負債	146,656	63	142,909	61	156,959	68
長期借款	18,643	8	24,647	11	7,331	3
其他	2,675	1	2,745	1	2,090	1
負債總計	167,974	72	170,301	73	166,380	72
股東權益總計	66,003	28	64,149	27	63,967	28
關鍵指標(1)						
淨營運資產 (新台幣百萬元)	105,747		100,973		116,830	
平均收現天數	65		60		69	
平均銷貨天數	34		35		45	
平均付現天數	39		36		41	
淨營運現金週期天數	59		60		72	
流動比率	135%		140%		131%	
財務槓桿比例	1.15		1.12		1.18	

(1).年化

現金流量表

單位：新台幣百萬元

項目	4Q20	3Q20	4Q19	2020	2019
-稅前純益	2,498	2,807	2,118	9,888	8,188
-淨營運資產	(4,564)	20,031	(3,063)	11,074	(6,938)
-其他	914	(2,628)	1,944	(3,136)	(2,663)
營業活動之淨現金流入(流出)	**(1,152)**	**20,210**	**998**	**17,825**	**(1,414)**
-其他金融資產	(1,155)	(342)	(941)	(908)	(901)
-資本支出	(473)	(210)	(112)	(6,038)	(355)
-公允價值之金融資產	(1,251)	(399)	21	(1,704)	(49)
-其他	1,106	(1,505)	(8,016)	(445)	(8,028)
投資活動之淨現金流入(流出)	**(1,773)**	**(2,456)**	**(9,048)**	**(9,095)**	**(9,333)**
-借款	3,066	(11,783)	11,544	1,765	11,245
-現金股利發放	-	(4,145)	-	(4,145)	(4,533)
-發行特別股	-	-	-	-	9,995
-其他	(203)	6	(104)	(374)	(454)
籌資活動之淨現金流入(流出)	**2,863**	**(15,922)**	**11,440**	**(2,754)**	**16,251**
匯率影響數	**(1,871)**	**(1,528)**	**(2,998)**	**(4,949)**	**(2,630)**
本期現金及約當現金增加(減少)	**(1,933)**	**305**	**392**	**1,027**	**2,876**
期末現金及約當現金餘額	**11,020**	**12,953**	**9,993**	**11,020**	**9,993**

合併營收

單位：新台幣十億元

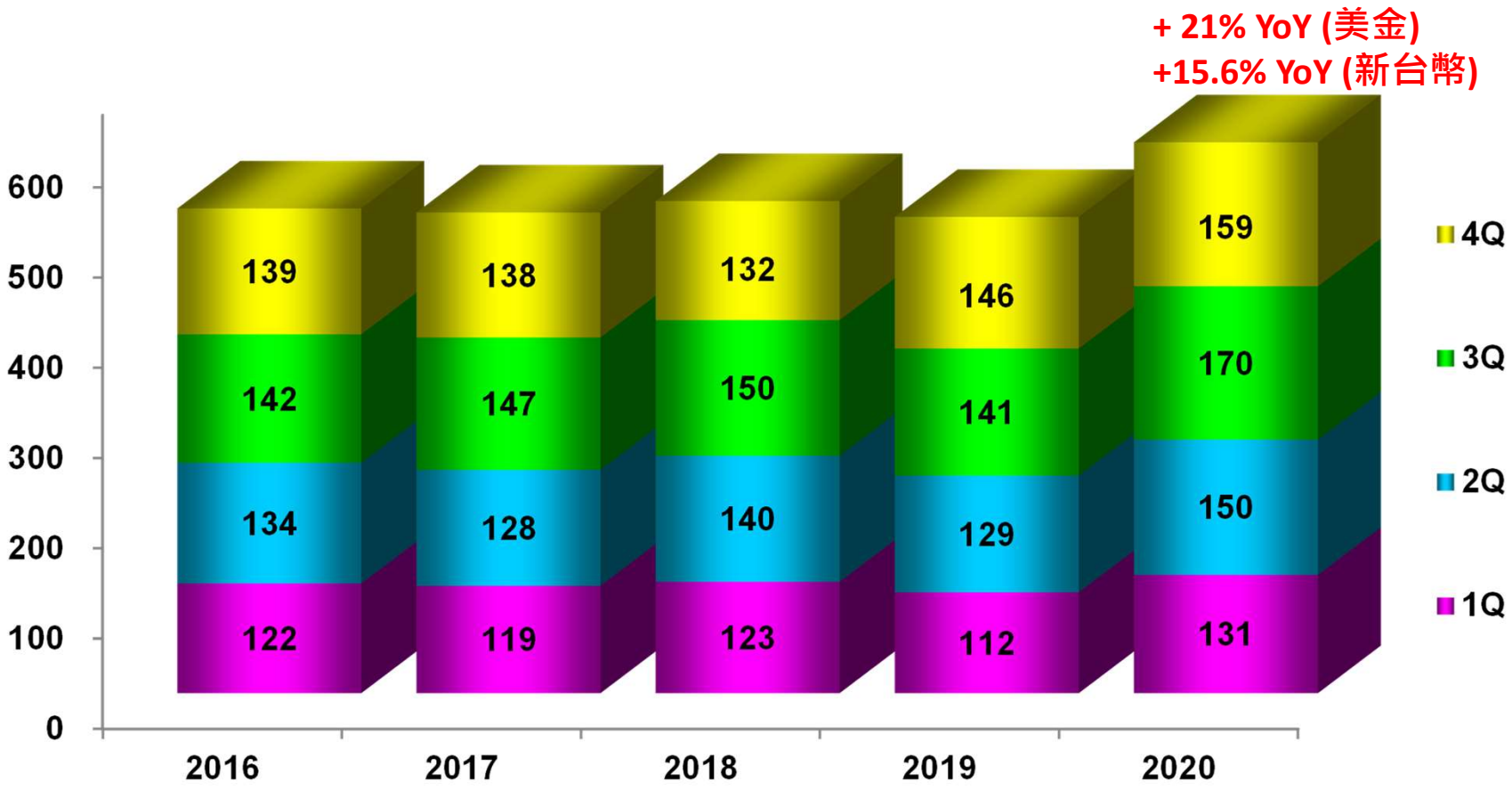

2020年第四季營收比重-銷售區域別 與 客戶別

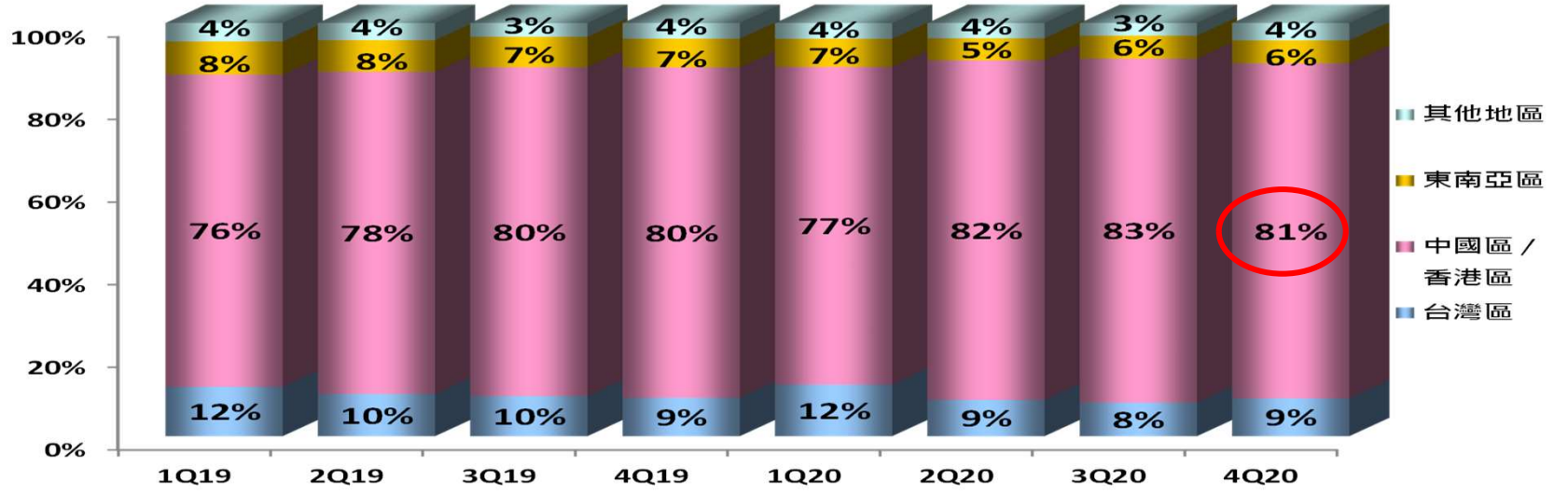

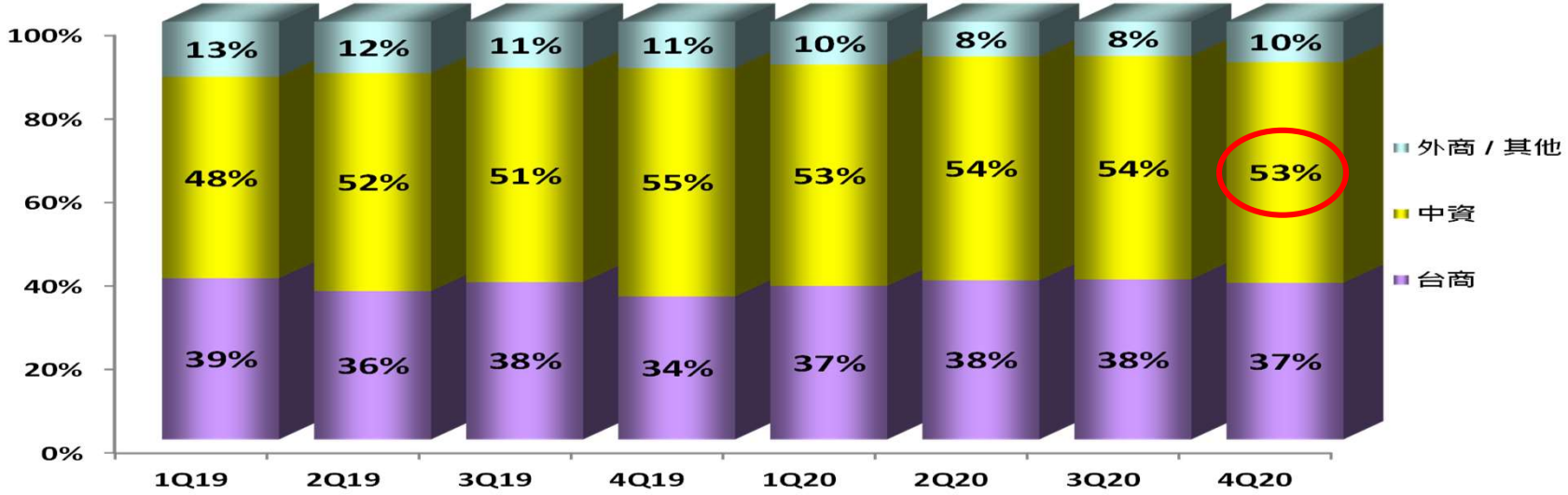

2020年第四季營收比重-產品應用別 與 產品別

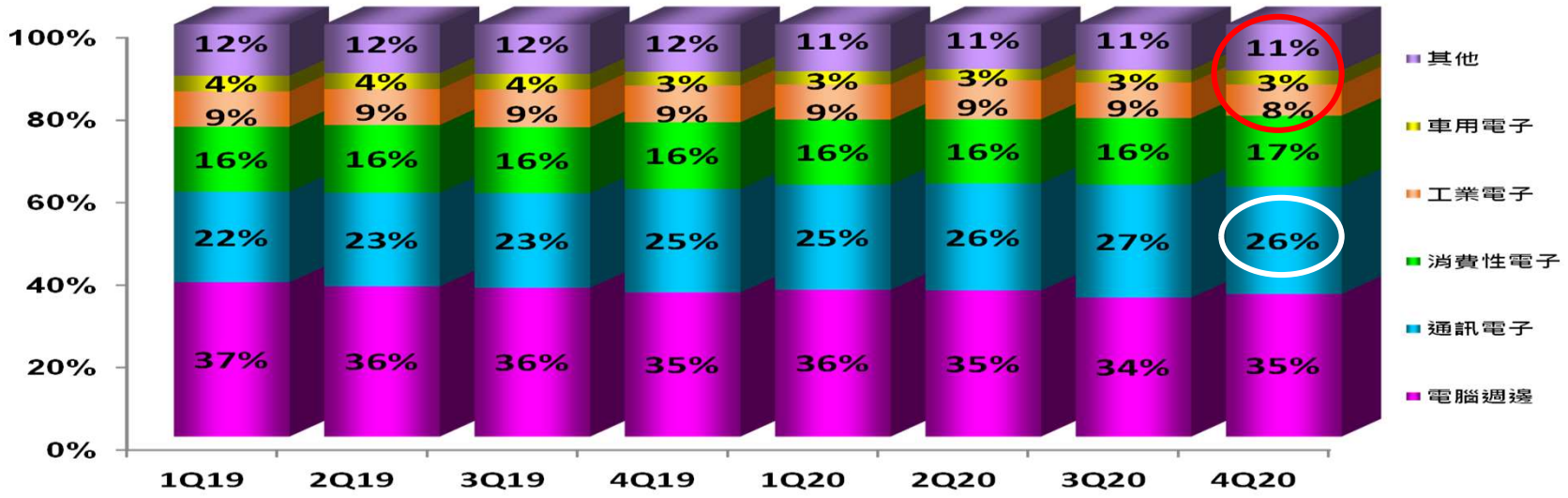

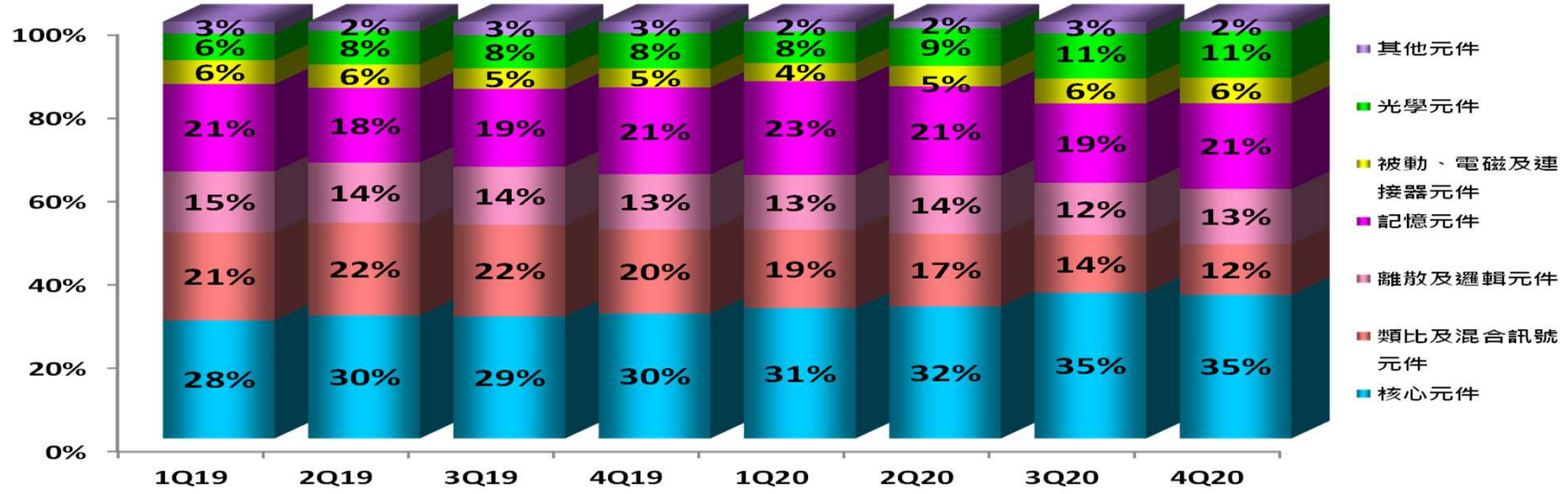

毛利率 及 營業利益率

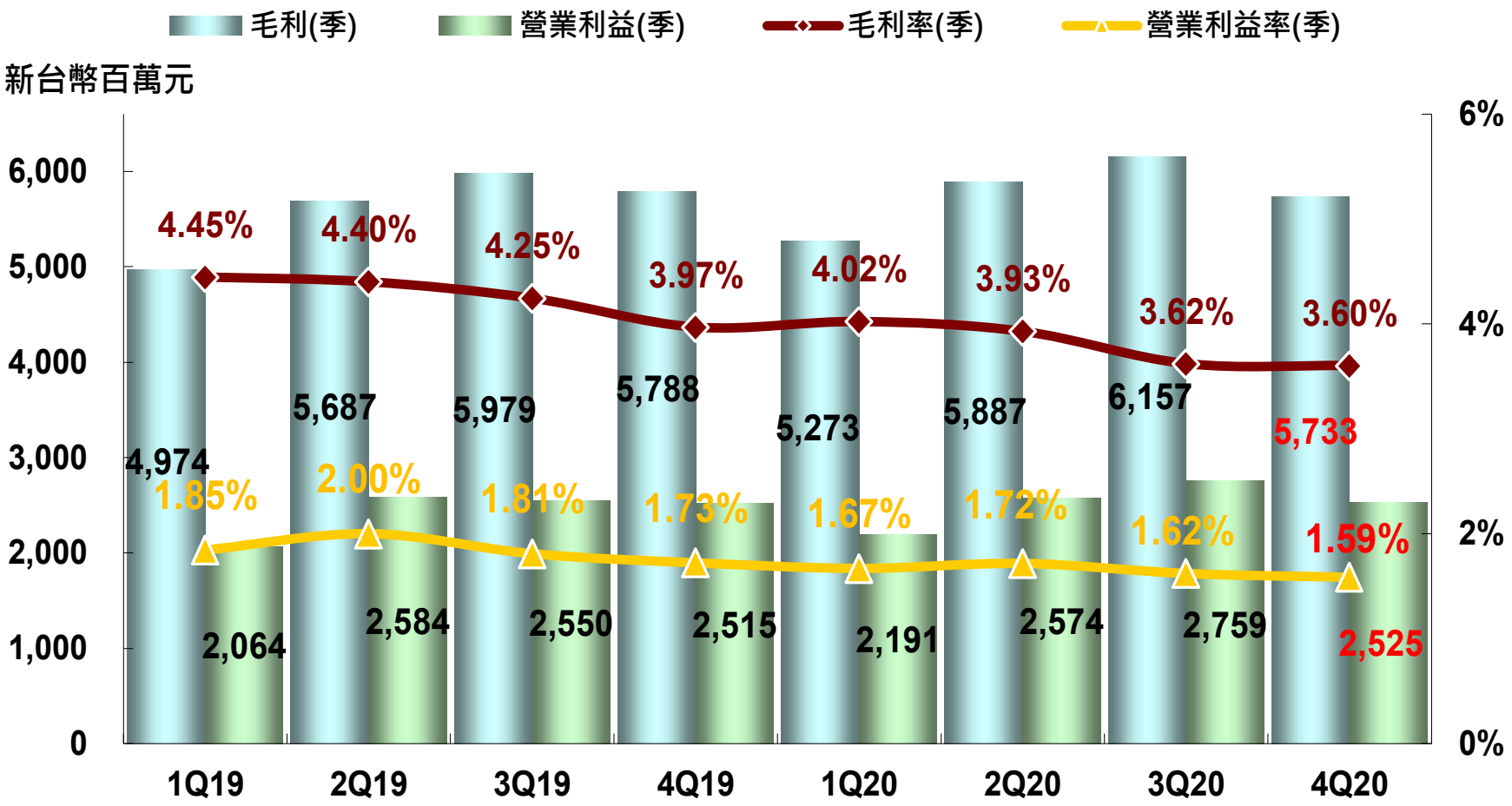
毛利(季)
營業利益(季)
毛利率(季)
營業利益率(季)
新台幣百萬元
6,000
5,000
4,000
3,000
2,000
1,000
0
6%
4%
2%
0%
4.45%
4.40%
4.25%
3.97%
4.02%
3.93%
3.62%
3.60%
4,974
5,687
5,979
5,788
5,273
5,887
6,157
5,733
1.85%
2.00%
1.81%
1.73%
1.67%
1.72%
1.62%
1.59%
2,064
2,584
2,550
2,515
2,191
2,574
2,759
2,525
1Q19
2Q19
3Q19
4Q19
1Q20
2Q20
3Q20
4Q20

營運資產報酬率 及 營運資產佔營收比率

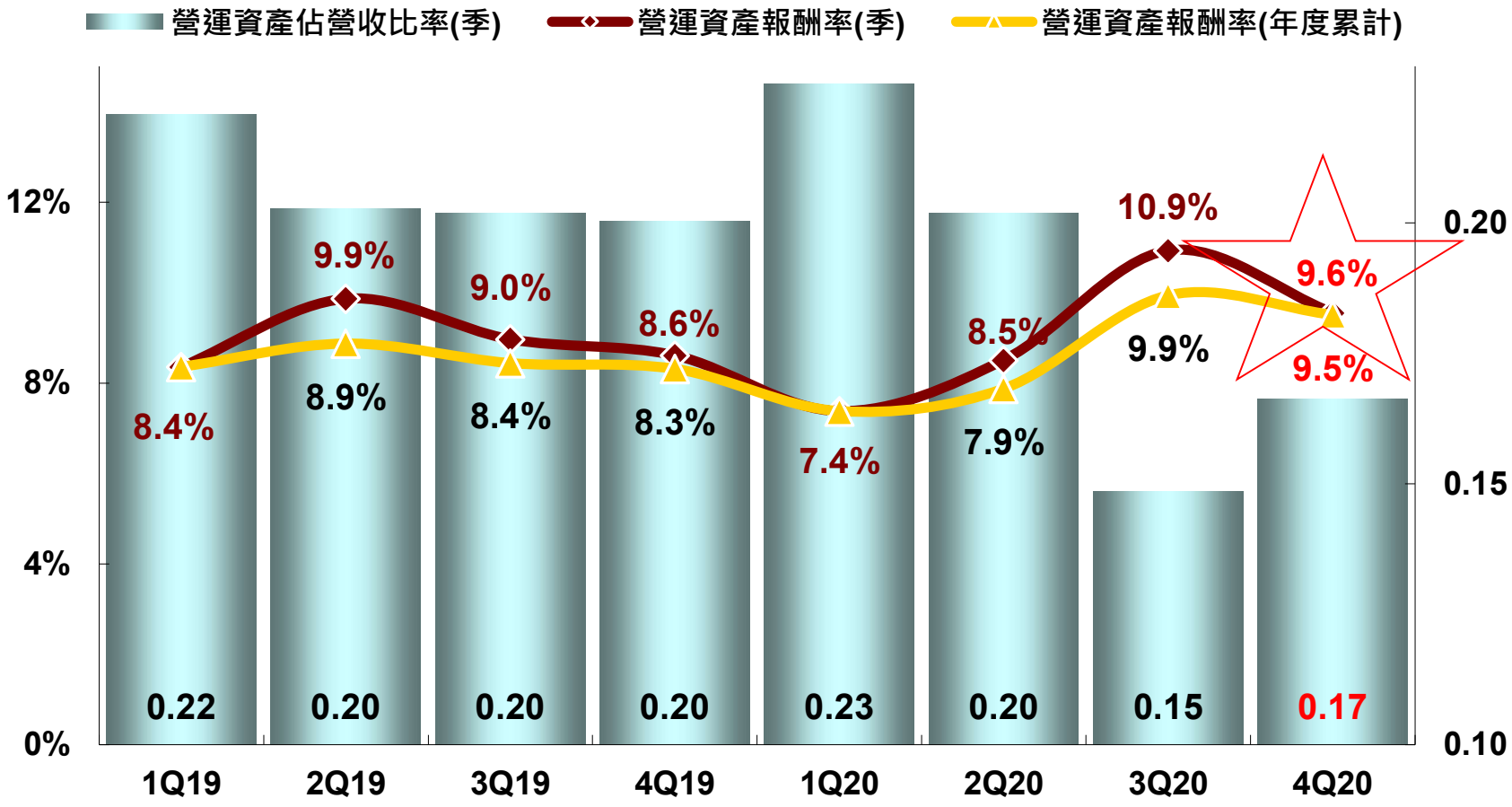

註：年化

股東權益報酬率 及 每股盈餘

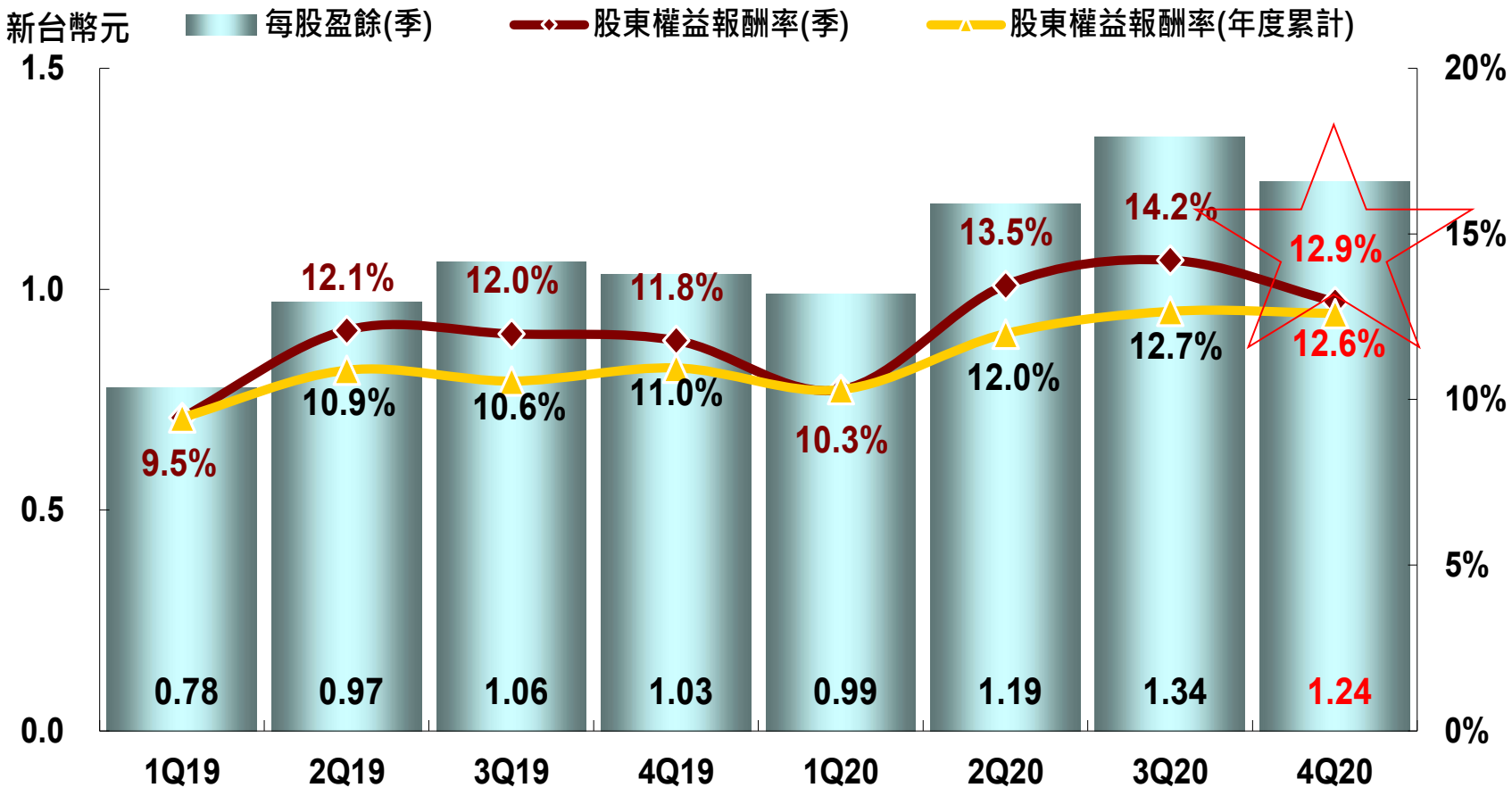

註：年化

營運現金週期

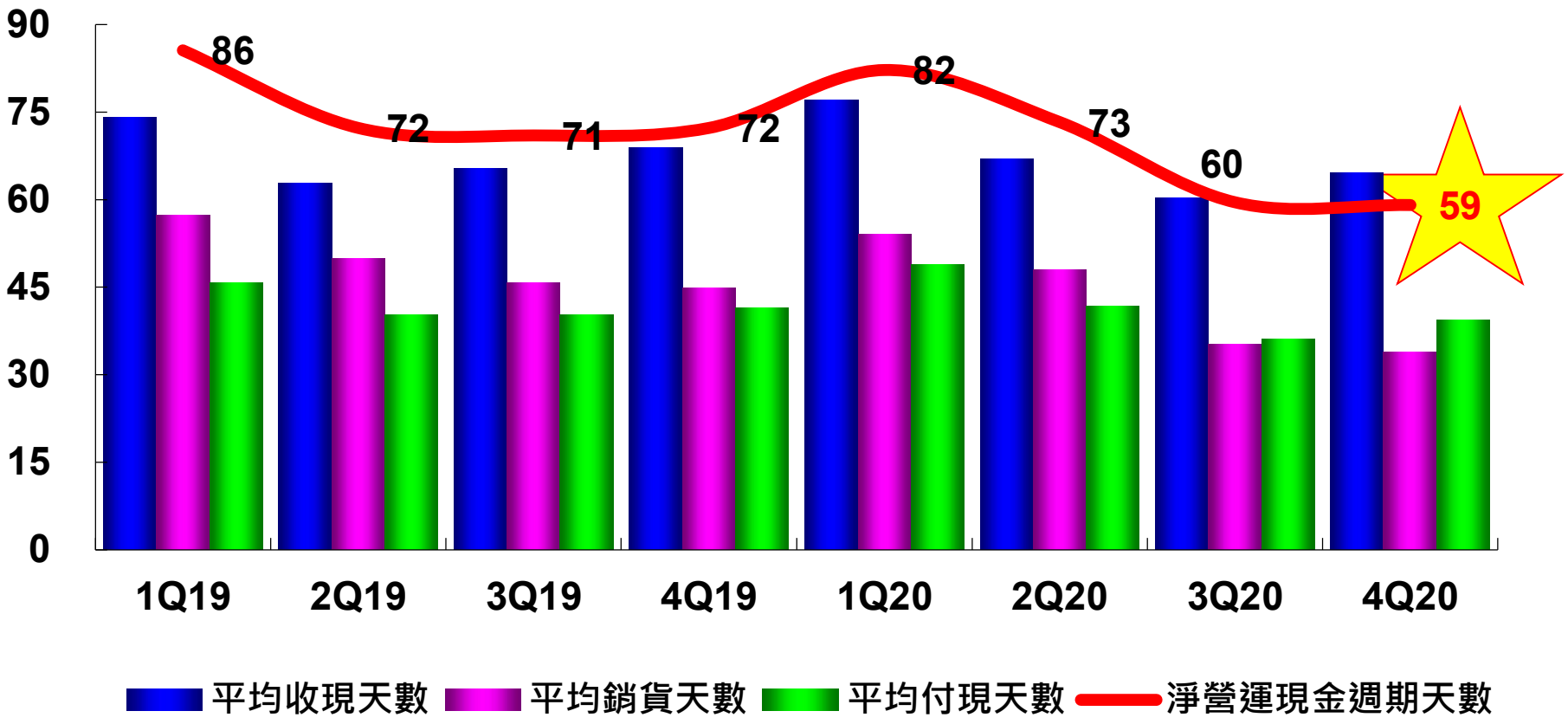
90
75
60
45
30
15
0
86
72
71
72
82
73
60
59
1Q19
2Q19
3Q19
4Q19
1Q20
2Q20
3Q20
4Q20
平均收現天數
平均銷貨天數
平均付現天數
淨營運現金週期天數

註：年化

物聯網大勢所趨

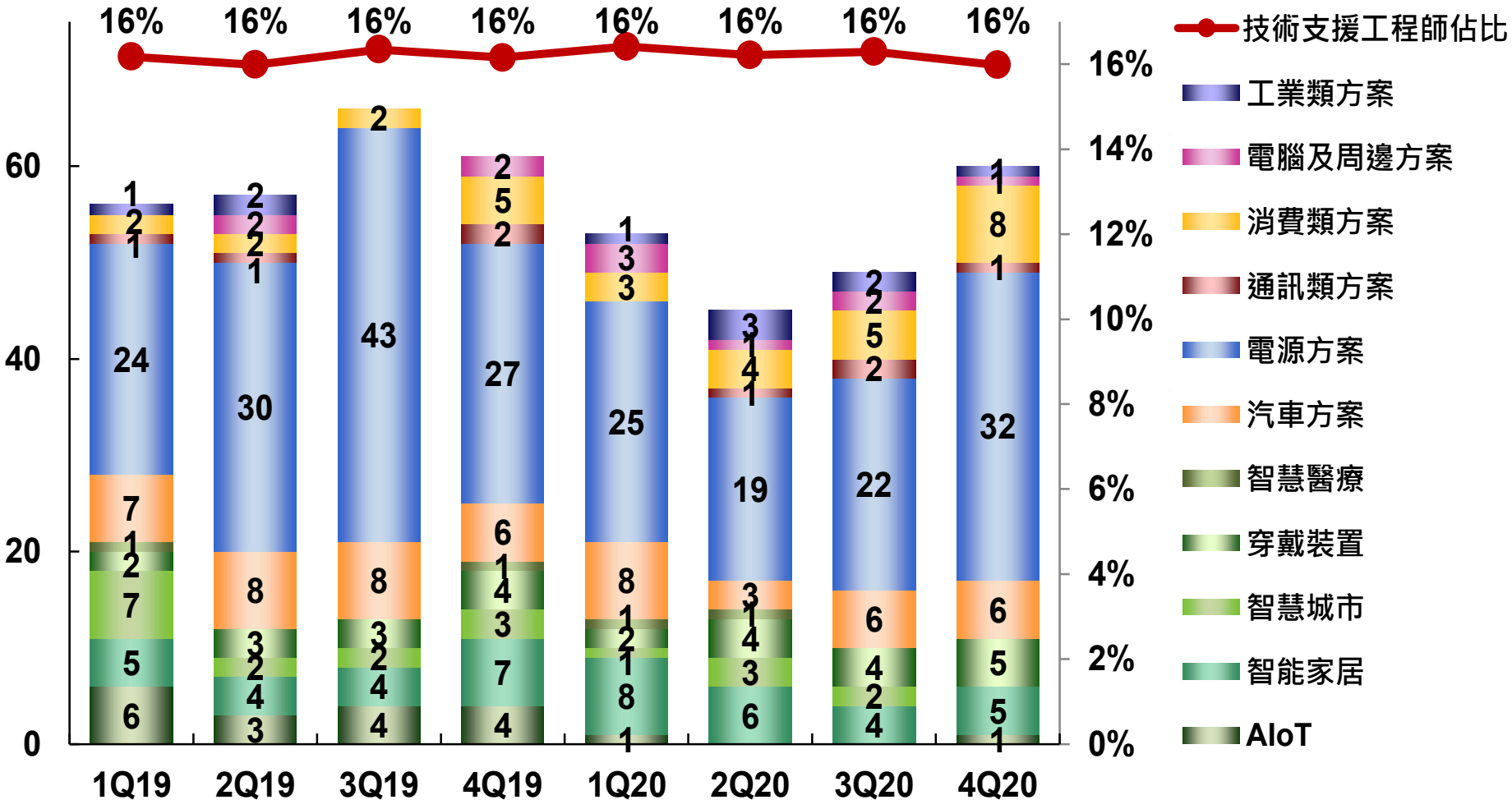

https://www.wpgdadatong.com/tw

2020年第四季推出60個解決方案

穿戴裝置

- 主動降噪藍牙耳機方案 2020-12-24
- 自我調整主動降噪的藍牙耳機方案 2020-12-23
- TWS藍牙耳機方案 2020-12-22
- Windows電腦端Swift pair快速配對功能的耳機方案 2020-11-03
- 實現穿戴設備SDNN檢測方案 2020-10-12

智能家居

- 一套完整的智能家居開發系統（包含 網關板、APP、雲服務） 2020-12-04
- 溫溼度節點方案 2020-11-30
- 3D人臉識別E-LOCK方案 2020-11-20
- 可直接量產的E-Lock方案 2020-11-19
- 3D人臉識別E-Lock方案 2020-10-23

AIoT

- AI圖像辨識方案 2020-11-09

消費類

- 新型冠狀病毒快篩機的人機介面(HMI)方案 2020-12-28
- 接近感應的呼梯控制器 2020-12-17
- 深度學習 2D人臉識別方案 2020-12-08
- 液晶電視區域調光解決方案 2020-12-03
- 多指手勢判斷方案 2020-11-16
- 商用條形屏顯示方案 2020-11-10
- CMOS光學追蹤技術應用於BLDC增壓泵方案 2020-11-02
- TFT 顯示屏方案 2020-10-15

工業類

- 3D物件夾取系統方案 2020-11-04

通訊類

- 乙太無源光纖網路之傳輸技術方案 2020-10-28

電腦及周邊

- 2K Report Rate 電競鍵盤、滑鼠、耳機設計技巧大公開 2020-10-09

車身安全

- 卡車胎壓偵測方案 2020-12-31
- 開闢未來！雙目立體視覺帶你進入 FCW / LDW 新視野 2020-12-14
- Autosys Dragon Eye ADAS 方案介紹 2020-11-26
- 智慧行車輔助方案 2020-11-11
- AI影像辨識與車輛識別方案 2020-11-06

車身電子

- 車用8端口網路交換器方案 2020-12-09

3D Object Picking System Solution

ANC Bluetooth Headphones Solution

2020年第四季推出60個解決方案

消費電源

- 筋膜槍電池充電管理方案 2020-12-30
- 直流無刷電機控制之空氣淨化器方案 2020-12-29
- 低待機功耗(<50毫瓦)的智能變頻空調電源方案 2020-12-25
- 65W ACF Type-c PD3.0充電器方案 2020-12-21
- Hi-Low Side GaN MOS Driver 應用於小型化工業電源供應器方案 2020-12-11
- 45W PD電源適配器方案 2020-12-02
- 低待機功耗及快速啟動的印表機65W電源方案 2020-12-01
- Hall FOC電動自行車控制器方案 2020-11-27
- 65W PD電源適配器 2020-11-23
- 雙通道之CPU 核心電源方案 2020-11-18
- MCU+Gate Driver 54W-BLDC壁掛爐熱風機解決方案 2020-11-13
- 大功率電源適配器方案 2020-11-05
- 手機內部智能式電容分壓充電方案 2020-10-29
- Type-C PD快充適配器方案 2020-10-26
- 65W PD電源適配器 2020-10-23
- 300W PC電源解決方案 2020-10-20
- 智能充電器 2020-10-16
- 直流無刷電機控制的吸塵器方案 2020-10-14

醫療電源

- 醫療級15W模塊型DC/DC電源 2020-12-16

照明電源

- 戶外400W-IP67防水LED電源 2020-12-10
- 高效率和低THD可調光LED 100W驅動器 2020-11-25
- 150W LED天井燈的電源方案 2020-11-24

通訊電源

- 乙太網路供電系統(PoE)受電裝置(PD)解決方案 2020-11-12

汽車電源

- 電子節氣門位置傳感器ETC優選器件方案 2020-10-27
- 車內空調循環扇方案 2020-10-21
- 800W汽車風機解決方案 2020-10-13

工業電源

- 具功率因數調整之半橋諧振同步整流數位電源方案 2020-12-18
- BLDC 電動搬運車方案 2020-12-15
- 開關電源的智慧電錶方案 2020-12-07
- 500W全橋相移零電壓切換直流-直流轉換器數位電源方案 2020-11-17
- 無限多組迴路控制參數 電源數位化全面啟動 2020-10-30
- 10W智能電表電源方案 2020-10-19

Dimmable LED 100W Driver

BLDC Electric Machine Control Air Purifier Solution

Medical 15W Modular DC/DC Power

BLDC Electric Carrier Solution

近期重要事件摘要

- 大聯大任命張蓉崗先生為執行長、曾國棟先生為永續長。(110/1/1)
- 大聯大於110年1月推出「員工持股信託計劃」。
- 大聯大董事會決議召開110年度股東常會。(110/3/30)

WPG Holdings

Thank you

http://www.WPGholdings.com
IR@WPGholdings.com

The Benchmark of Distribution