WPG Holdings

大聯大投資控股股份有限公司
(3702.TT/3702.TW)
2020年第一季法人說明會

2020年05月27日

Safe Harbor Notice

- **These forward-looking statements, which may include statements regarding WPG' future results of operations, financial condition or business prospects, are subject to significant risks and uncertainties and are based on WPG' current expectations.**

- **Actual results may differ materially from those expressed or implied in these forward-looking statements for a variety of reasons, including, among other things: the cyclical nature of our industry; our dependence on introducing new products on a timely basis; our dependence on growth in the demand for our products; our ability to compete effectively; our ability to successfully expand our capacity; our dependence on key personnel; general economic and political conditions, including those related to the IC industry; possible disruptions in commercial activities caused by natural and human-induced disasters, including terrorist activity and armed conflict; and fluctuations in foreign currency exchange rates.**

- **Our release of financial forecasts and forward-looking statements at any particular time does not create any duty of disclosure beyond that which is imposed by law, and we expressly disclaim any obligation to publicly update or revise any forecasts or forward-looking statements, whether as a result of new information, future events or otherwise.**

會議議程

- 致歡迎詞
- 2020年第一季營運成果　　袁興文 財務長
- 問與答　　林春杰 副總
　　袁興文 財務長

2020年第一季營運成果

單位：新台幣百萬元

項目	1Q20	4Q19	1Q19	與前期比較	與去年比較
營業收入	131,045	145,773	111,832	(10.1)	17.2
毛利率	4.02%	3.97%	4.45%	+5 bp	-42 bp
營業費用	(3,082)	(3,273)	(2,909)	(5.9)	5.9
營業淨利	2,191	2,515	2,064	(12.9)	6.2
營業利益率	1.67%	1.73%	1.85%	-5 bp	-17 bp
稅後純益	1,659	1,735	1,304	(4.4)	27.2
基本每股盈餘 (新台幣元)(1)	0.99	1.03	0.78		
每股淨值 (新台幣元)(1)	32.97				
資產總計	248,922	230,347	188,164		
負債總計	183,065	166,380	131,710		
股東權益總計	65,857	63,967	56,455		
淨營運資產	118,806	116,830	98,789		
淨營運現金流量	(308)	998	9,293		
關鍵指標(2)					
營運資產報酬率	*7.4%*	*8.6%*	*8.4%*	-123 bp	-98 bp
營運資產佔營收比率	*0.23*	*0.20*	*0.22*		
股東權益報酬率	*10.3%*	*11.8%*	*9.5%*	-148 bp	+84 bp
財務槓桿比例	1.23	1.18	1.05		
(1).加權平均流通在外普通股股數	1,679	1,679	1,679		

(2).年化

綜合損益表

單位：新台幣百萬元

項目	1Q20	4Q19	與前期比較	1Q19	與去年比較
營業收入	131,045	145,773	(10.1)	111,832	17.2
營業成本	(125,772)	(139,985)	(10.2)	(106,858)	17.7
營業毛利	5,273	5,788	(8.9)	4,974	6.0
毛利率	4.02%	3.97%		4.45%	
營業費用	(3,082)	(3,273)	(5.9)	(2,909)	5.9
營業淨利	2,191	2,515	(12.9)	2,064	6.2
營業利益率	1.67%	1.73%		1.85%	
非營業項目	(186)	(397)	(53.2)	(409)	(54.7)
淨利息收入(支出)	(575)	(573)	0.3	(619)	(7.2)
兌換利益(損失)	297	110	170.2	152	95.0
其他	92	66		58	
稅前損益	2,006	2,118	(5.3)	1,655	21.2
所得稅費用	(340)	(365)	(7.0)	(342)	(0.7)
少數股權	(7)	(17)		(8)	
稅後純益	1,659	1,735	(4.4)	1,304	27.2
純益率	1.27%	1.19%		1.17%	
基本每股盈餘 (新台幣元)(1)	0.99	1.03		0.78	
所得稅率 %	17%	17%		21%	
(1).加權平均流通在外普通股股數	1,679	1,679		1,679	

資產負債表

單位：新台幣百萬元

項目	1Q20	%	4Q19	%	1Q19	%
現金及約當現金	13,262	5	10,332	4	5,603	3
應收帳款及應收票據淨額	108,632	44	112,731	49	83,484	44
存貨淨額	81,536	33	67,722	29	69,387	37
流動資產	219,773	88	205,966	89	171,609	91
其他	29,149	12	24,381	11	16,555	9
資產總計	248,922	100	230,347	100	188,164	100
短期借款及一年內到期借款	78,538	32	79,950	35	51,491	27
應付帳款及應付票據淨額	71,363	29	63,623	28	54,082	29
其他	14,576	6	13,386	6	10,503	6
流動負債	164,477	66	156,959	68	116,076	62
長期借款	16,602	7	7,331	3	13,344	7
其他	1,986	1	2,090	1	2,289	1
負債總計	183,065	74	166,380	72	131,710	70
股東權益總計	65,857	26	63,967	28	56,455	30
關鍵指標(1)						
淨營運資產 (新台幣百萬元)	118,806		116,830		98,789	
平均收現天數	77		69		74	
平均銷貨天數	54		45		57	
平均付現天數	49		41		46	
淨營運現金週期天數	82		72		86	
流動比率	134%		131%		148%	
財務槓桿比例	1.23		1.18		1.05	

(1).年化

現金流量表

單位：新台幣百萬元

項目	1Q20	4Q19	1Q19
-稅前純益	2,006	2,118	1,655
-淨營運資產	(2,081)	(3,063)	11,038
-其他	(233)	1,944	(3,400)
營業活動之淨現金流入(流出)	**(308)**	**998**	**9,293**
-其他金融資產	636	(935)	297
-資本支出	(5,086)	(112)	(96)
-公允價值之金融資產	(100)	134	2
-其他	1	(8,135)	(19)
投資活動之淨現金流入(流出)	**(4,548)**	**(9,048)**	**184**
-借款	7,859	11,544	(11,196)
-其他	(112)	(104)	(108)
籌資活動之淨現金流入(流出)	**7,748**	**11,440**	**(11,304)**
匯率影響數	**343**	**(2,998)**	**283**
本期現金及約當現金增加(減少)	**3,235**	**392**	**(1,544)**
期末現金及約當現金餘額	**13,228**	**9,993**	**5,573**

合併營收

單位：新台幣十億元

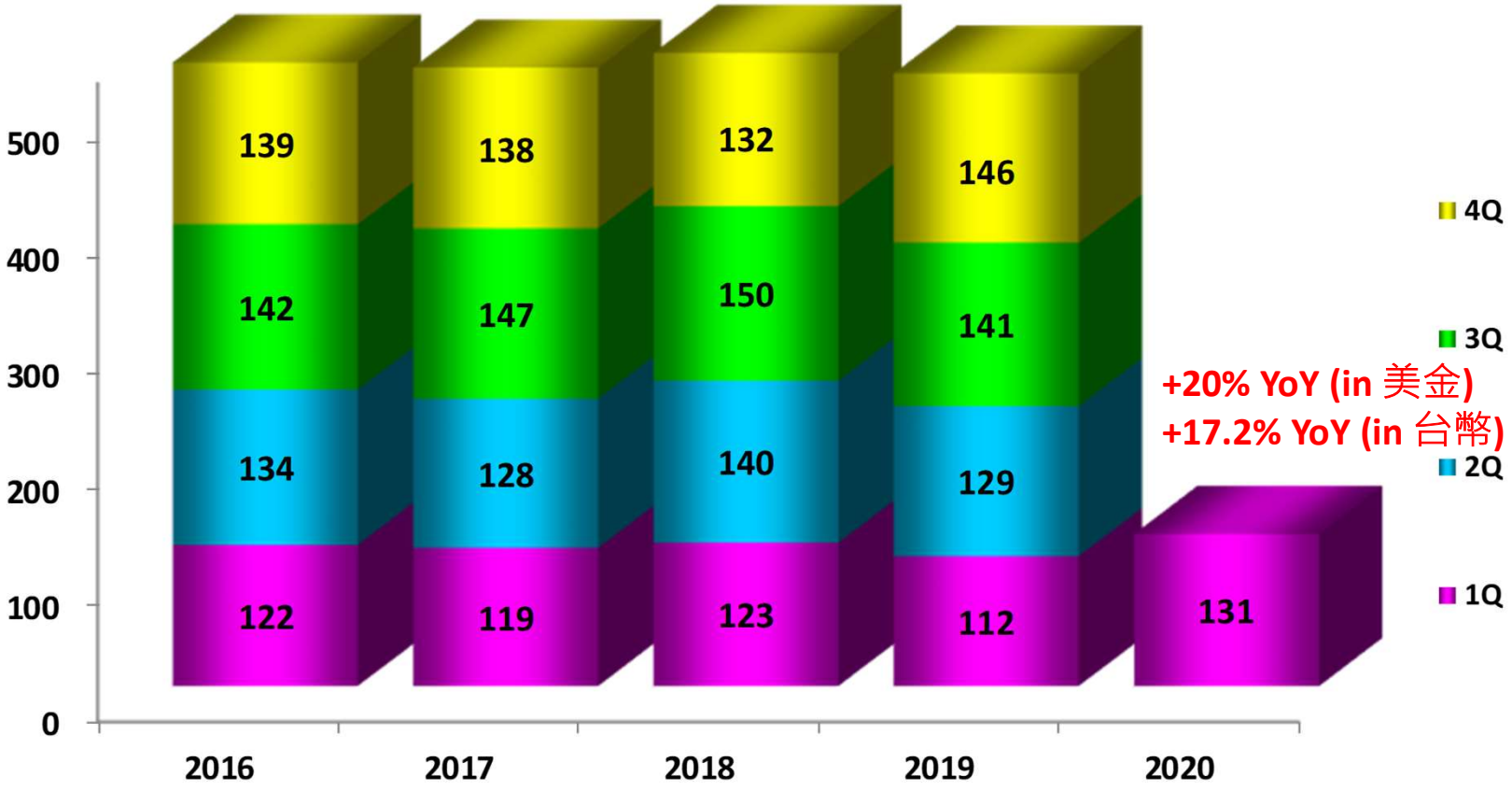

2020年第一季營收比重-銷售區域別 與 客戶別

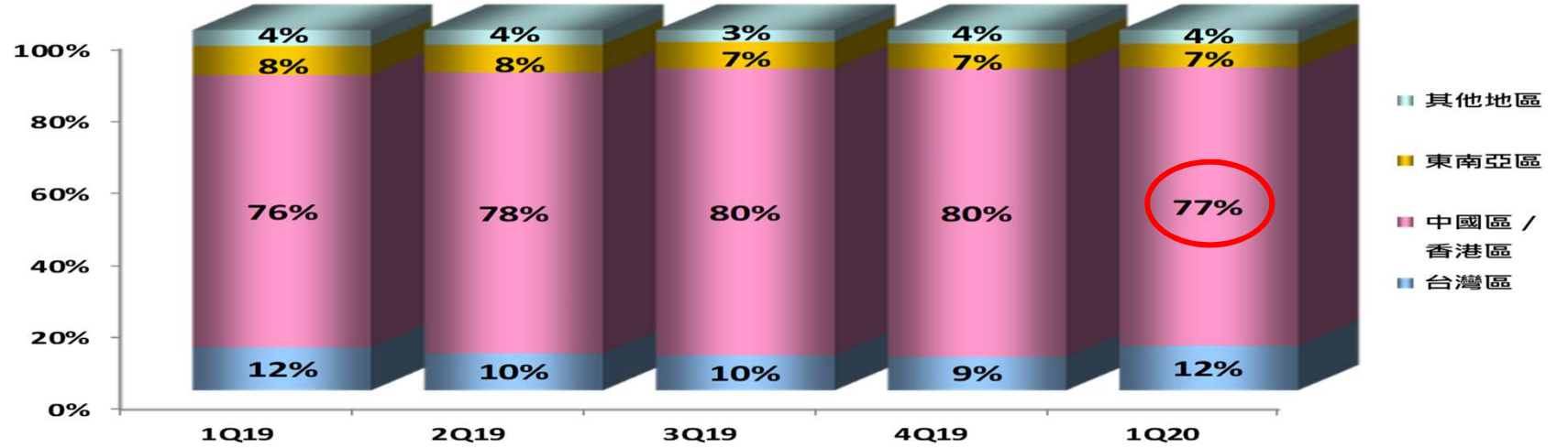

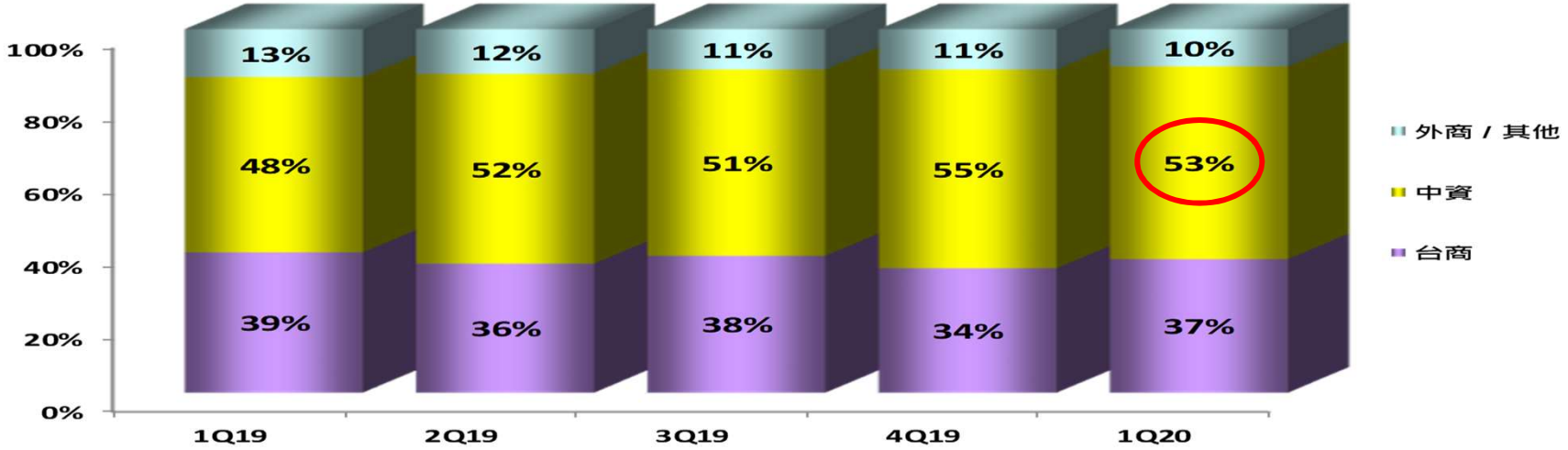

2020年第一季營收比重-產品應用別 與 產品別

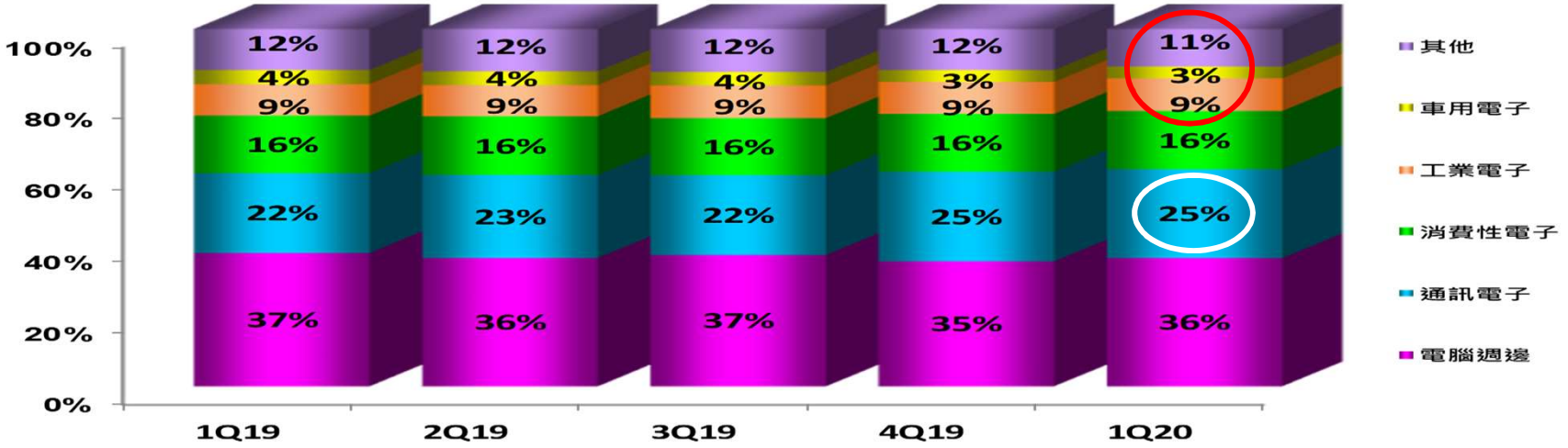

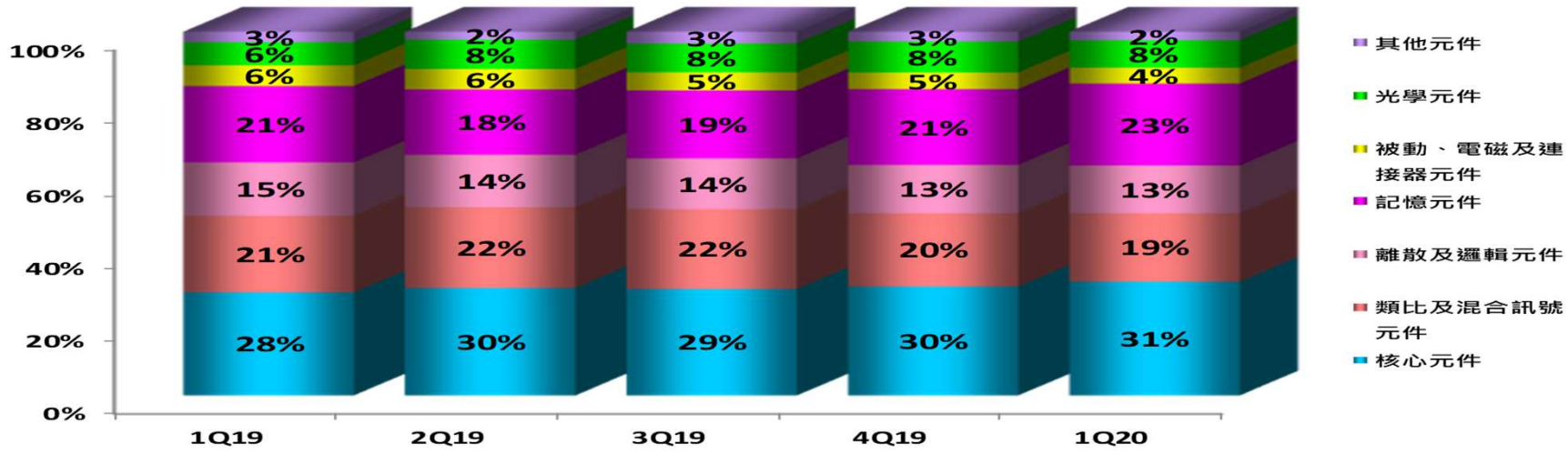

毛利率 及 營業利益率

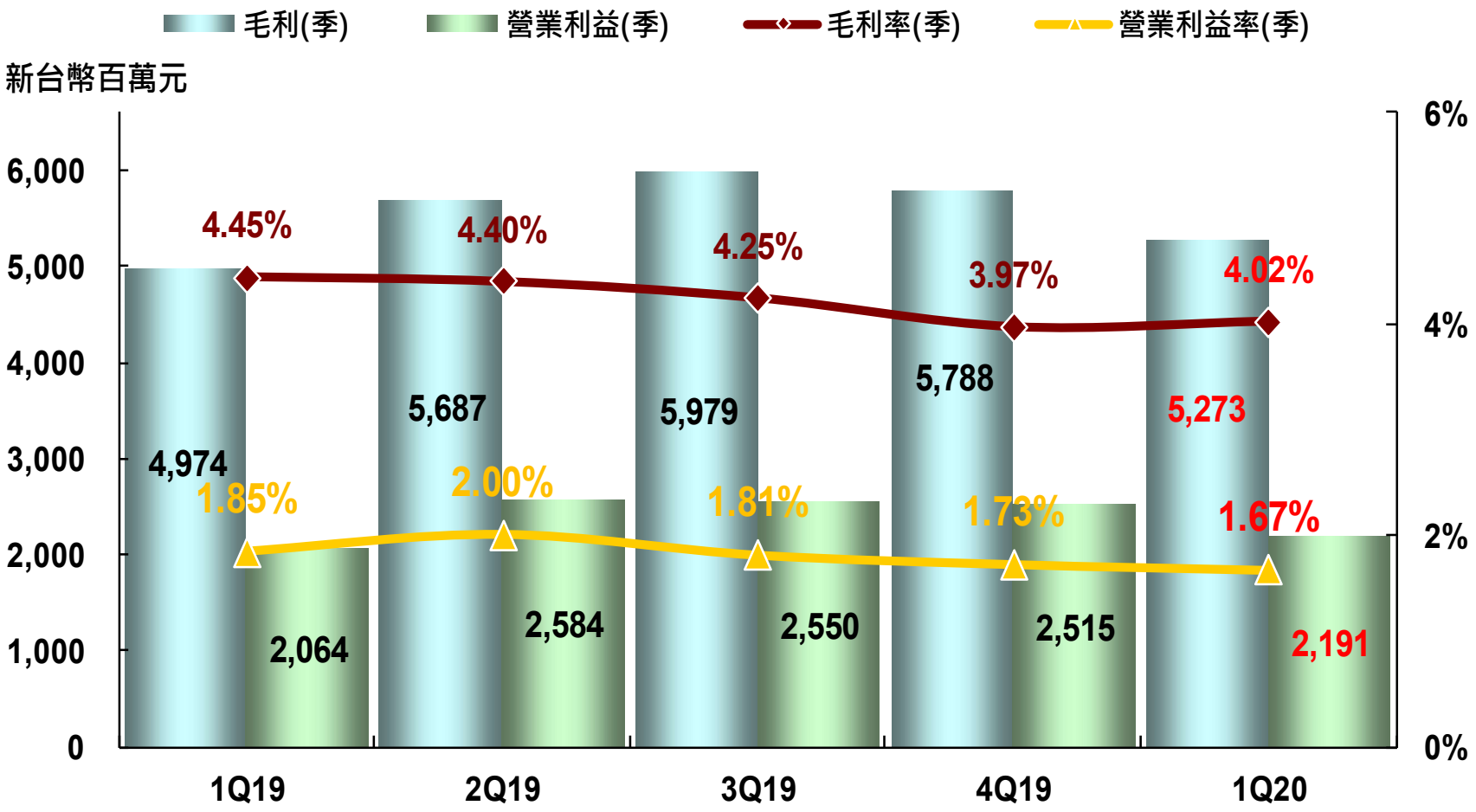
毛利(季)
營業利益(季)
毛利率(季)
營業利益率(季)
新台幣百萬元
6,000
5,000
4,000
3,000
2,000
1,000
0
6%
4%
2%
0%
4.45%
4.40%
4.25%
3.97%
4.02%
4,974
5,687
5,979
5,788
5,273
1.85%
2.00%
1.81%
1.73%
1.67%
2,064
2,584
2,550
2,515
2,191
1Q19
2Q19
3Q19
4Q19
1Q20

營運資產報酬率 及 營運資產佔營收比率

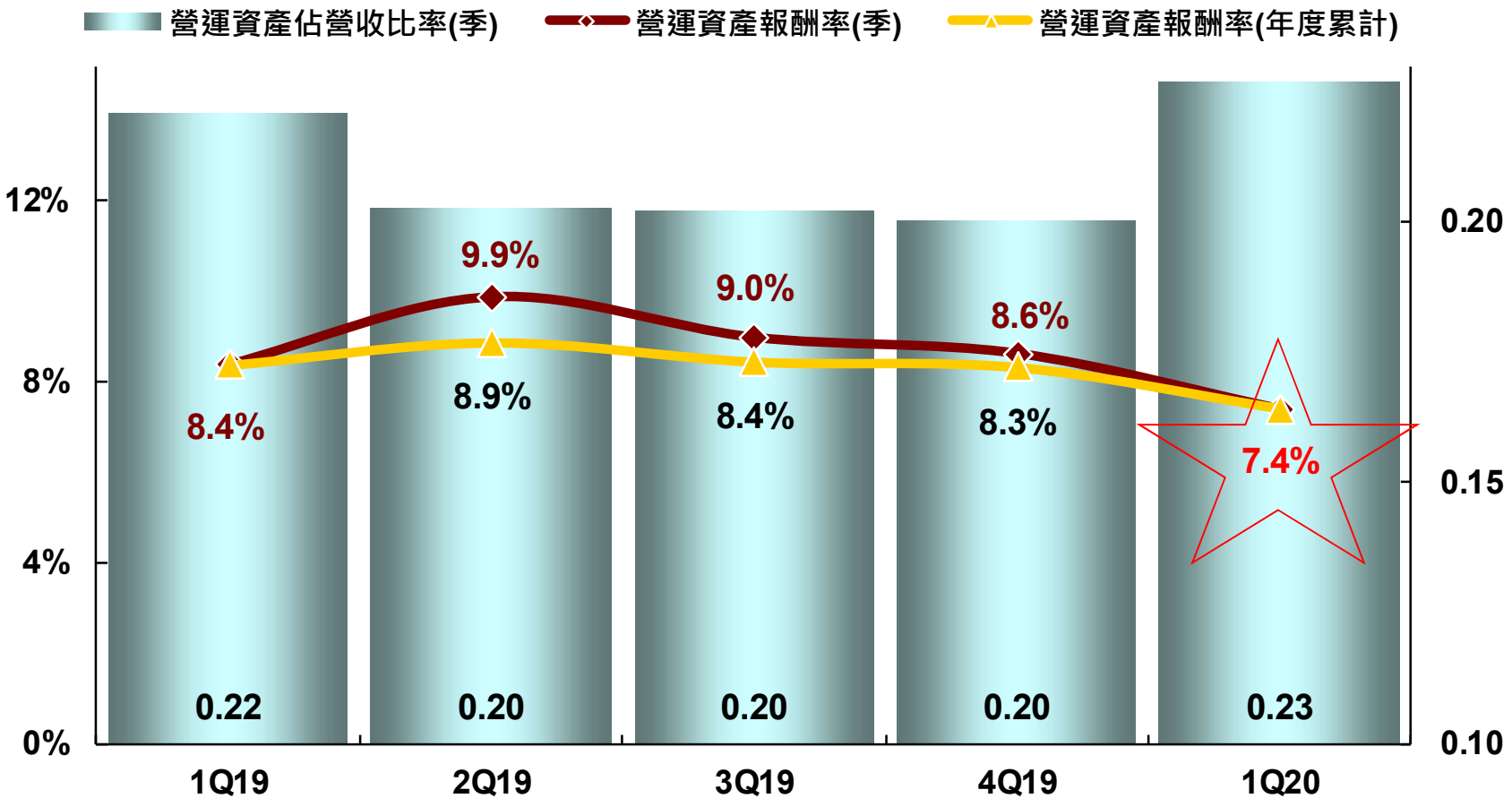

註：年化

股東權益報酬率 及 每股盈餘

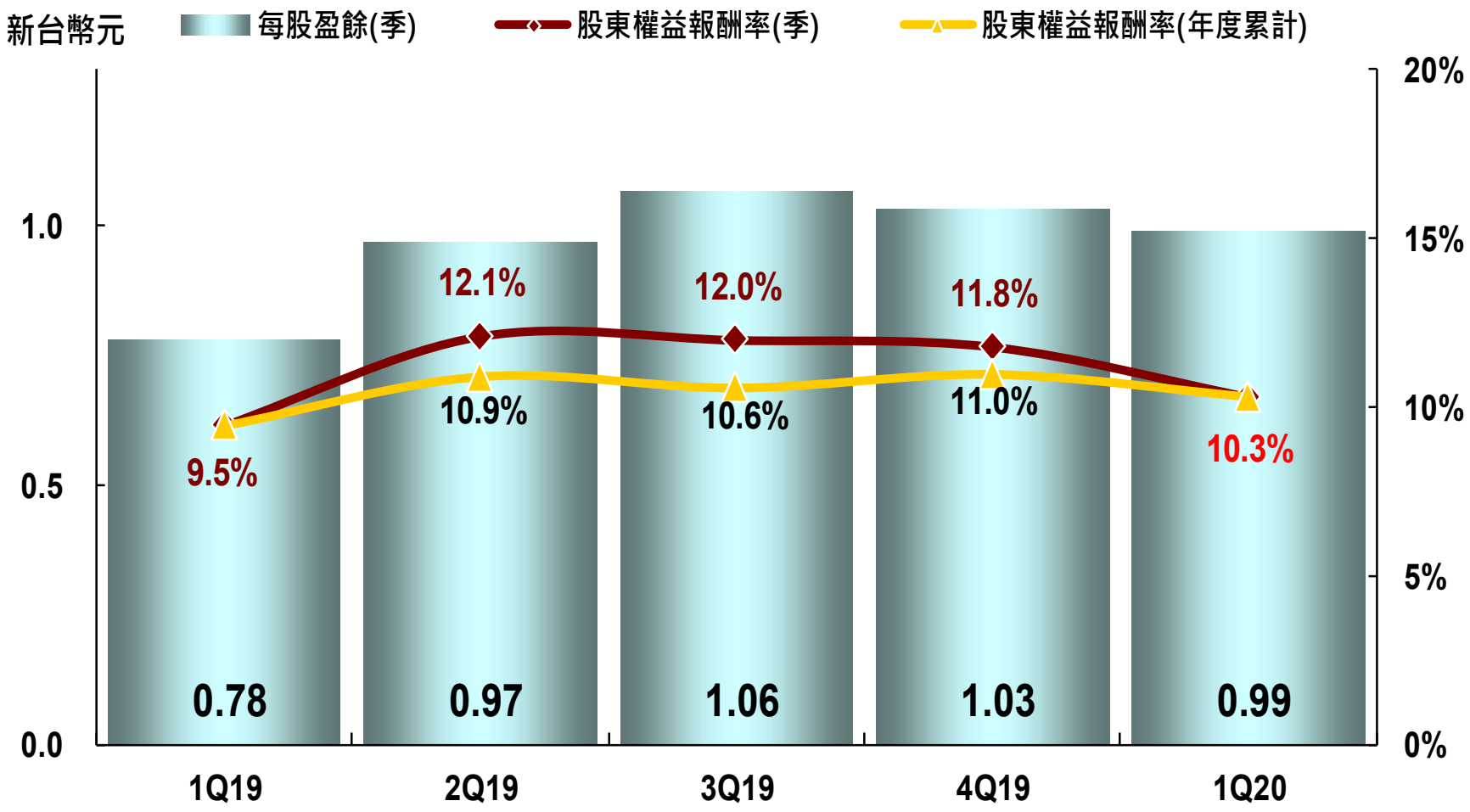

註：年化

營運現金週期

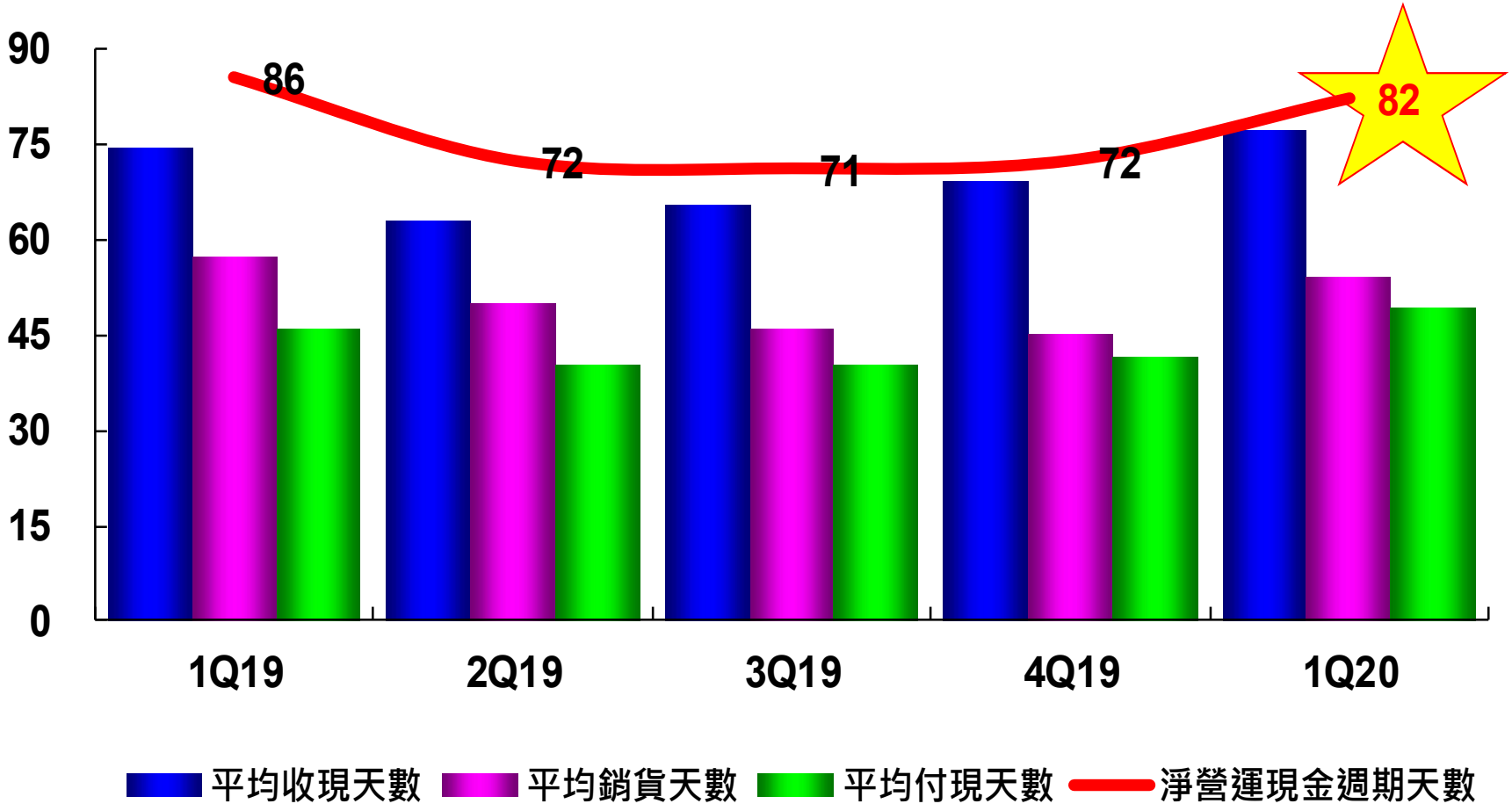
90
75
60
45
30
15
0
86
72
71
72
82
1Q19
2Q19
3Q19
4Q19
1Q20
平均收現天數
平均銷貨天數
平均付現天數
淨營運現金週期天數

註：年化

物聯網大勢所趨

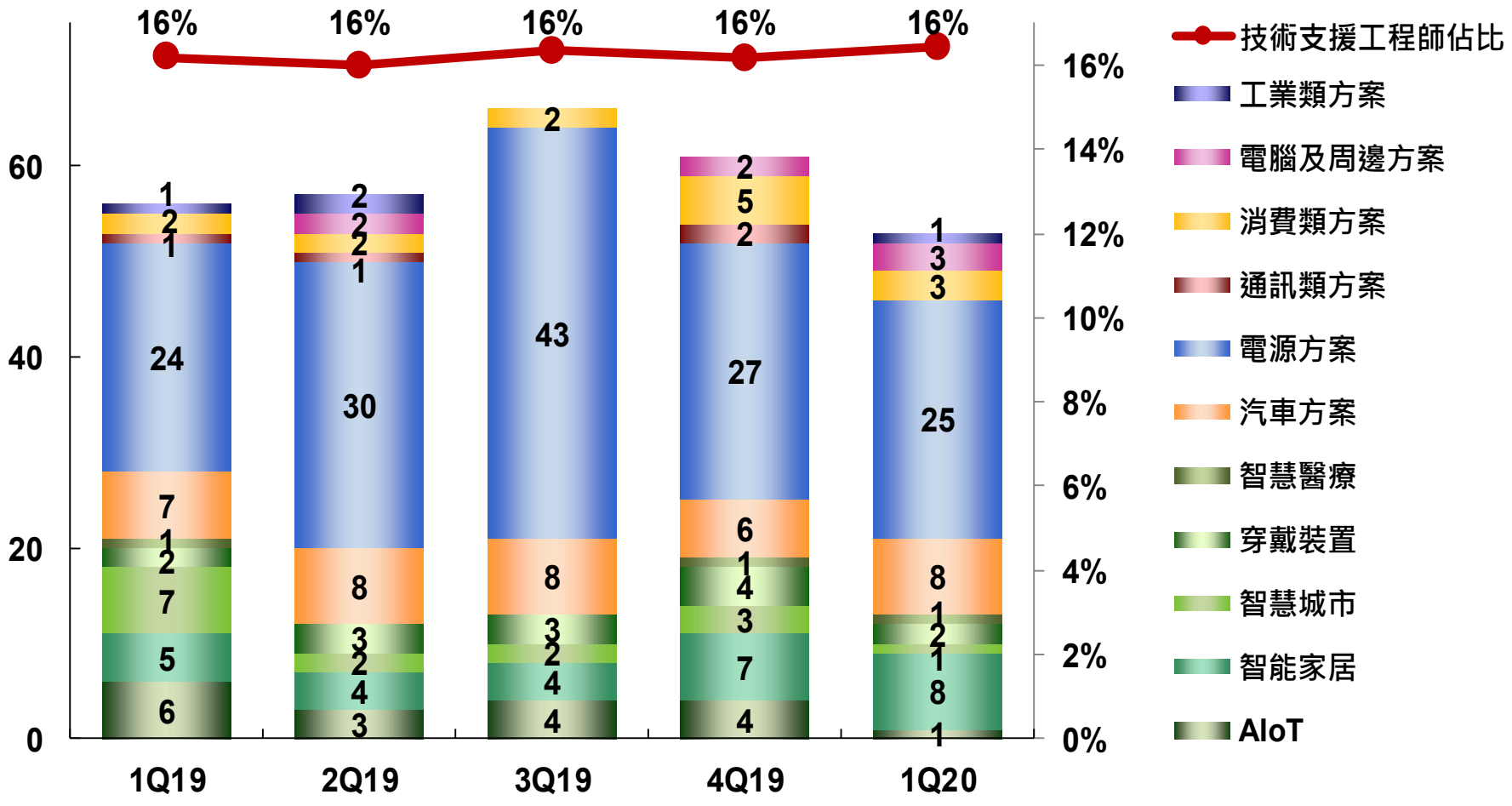

https://www.wpgdadatong.com/tw

2020年第一季推出53個解決方案

電腦&週邊

- type-c转换HDMI的方案 2020-03-02
- 微控制器高品質OLED動畫顯示解決方案 2020-02-21
- 用於筆記本電腦的降低射頻能量人體傷害方案 2020-02-14

工業類

- 工業物聯網方案 2020-01-15

智慧醫療

- AI頭皮檢測方案 2020-03-11



500W Medical Power Solution

Printer Power Supply Solution



PoE LED Driver Solution

Gaming Laptop Power Adapter Solution

POWER 電源

- 55V輸入降壓晶片在智能後視鏡上的應用方案 2020-03-27
- 50W Open frame電源方案 2020-03-24
- 80W無線控制街燈照明方案 2020-03-23
- 3W家用電器及電表電源方案 2020-03-19
- 具有藍牙低功耗(BLE)功能的以太網供電(PoE)供電的45W LED驅動器控制方案 2020-03-17
- 500W高功率醫療電源方案 2020-03-16
- PMIC之固態硬碟SSD應用方案 2020-03-10
- TYPE-C PD車充方案 2020-03-09
- 15W之無線充電方案 2020-03-04
- 應用於電機逆變器的高壓輔助電源方案 2020-02-26
- 130W街燈照明之電源方案 2020-02-20
- 數位功率因數控制器的170W交換式電源方案 2020-02-17
- NFC小功率高效率之手環無線充電方案 2020-02-13
- 20W智慧音箱電源方案 2020-02-12
- 3.3KW OBC方案 2020-02-10
- 數位功率因數控制器的1 KW車載充電方案 2020-02-07
- 160W TV Power內置方案 2020-02-05
- 80V,6A同步降壓轉換器之通信電源方案 2020-02-04
- Type-C PD輸入15W無線充電方案 2020-01-21
- 40W台式印表機電源方案 2020-01-20
- 27W PD & PPS解決方案 2020-01-17
- 13V/5A & 90V/0.7A 130W TV電源方案 2020-01-14
- 300W超高功率密度之高能效電競電源方案 2020-01-09
- 應用於家具的無線充電模組方案 2020-01-08
- 汽車GPS TRACK電源方案 2020-01-03

2020年第一季推出53個解決方案

- 帶骨傳導功能耳機方案 2020-03-05
- 低延時低功耗之網絡主播耳機方案 2020-02-25

- 搭配流量計感測器的智能飲水機語音控制方案 2020-03-12

- ZigBee3.0智能家居開關面板方案 2020-03-20
- IOT連接開發套件方案 2020-03-18
- 使用LoRa技術的智慧家庭無線-電動窗簾無線化方案 2020-02-27
- ZigBee中繼路由方案 2020-02-18
- 使用LoRa技術的智慧家庭無線-智慧插座方案 2020-02-11
- 語音控制智慧窗簾方案 2020-02-03
- 手勢控制相互結合的方案 2020-01-13
- 使用LoRa技術的智慧家庭無線-室內空氣品質偵測方案 2020-01-06

LoRa-based Wireless Electric Curtain Solution



On-Board Charger Solution

- PD/QC sink要電方案 2020-03-30
- Touch Slider方案 2020-03-13
- 商用條形屏顯示方案 2020-03-06

- OCPP交流充電樁方案 2020-03-25

- 高性能CIP外設開發的汽車四合一帶流水轉向LED大燈數字SEPIC拓撲驅動方案 2020-03-03
- LED驅動器的防眩目自適應汽車遠光燈系統(ADB)方案 2020-02-24
- 影像識別追蹤行人(Object Tracking) ADAS方案 2020-02-19
- GPS定位+ADAS深度學習辨識方案 2020-02-06
- 車用7端口網路交換器方案 2020-01-16
- 車載域控制器方案 2020-01-10
- 藍牙車充播放器 2020-01-07
- 低成本流水轉向燈解決方案 2020-01-02

Bluetooth Car Charger FM Transmitter Solution

AC Electric Vehicle Charger Solution

近期重要事件摘要

- 董事會決議於109年6月24日召開109年度股東常會 (109/03/24)
- 董事會決議分派每股新台幣2.4元普通股現金股利以及每股新台幣0.57534247元特別股現金股利 (109/04/28)

WPG Holdings

Thank you

http://www.WPGholdings.com
IR@WPGholdings.com

The Benchmark of Distribution