WPG Holdings

大聯大投資控股股份有限公司
(3702.TT/3702.TW)
2017年第二季法人說明會

2017年8月1日

Safe Harbor Notice

- **These forward-looking statements, which may include statements regarding WPG' future results of operations, financial condition or business prospects, are subject to significant risks and uncertainties and are based on WPG' current expectations.**

- **Actual results may differ materially from those expressed or implied in these forward-looking statements for a variety of reasons, including, among other things: the cyclical nature of our industry; our dependence on introducing new products on a timely basis; our dependence on growth in the demand for our products; our ability to compete effectively; our ability to successfully expand our capacity; our dependence on key personnel; general economic and political conditions, including those related to the IC industry; possible disruptions in commercial activities caused by natural and human-induced disasters, including terrorist activity and armed conflict; and fluctuations in foreign currency exchange rates.**

- **In addition, beginning on January 1, 2013, any financial information contained here within is presented in conformity with TIFRS (International Financial Reporting Standards as endorsed for use in R.O.C.). We have historically presented our consolidated financial statements in accordance with ROC GAAP, including our consolidated financial statements for the year ended December 31, 2012.**

- **Our release of financial forecasts and forward-looking statements at any particular time does not create any duty of disclosure beyond that which is imposed by law, and we expressly disclaim any obligation to publicly update or revise any forecasts or forward-looking statements, whether as a result of new information, future events or otherwise.**

會議議程

- 致歡迎詞
- 2017年第二季營運成果　　袁興文 財務長
- 問與答　　黃偉祥 董事長
  林春杰 副總
  袁興文 財務長

2017年第二季營運成果

單位：新台幣百萬元

項目	2Q17	1Q17	2Q16	與前期比較	與去年比較	1H17	1H16	與去年比較
營業收入	128,408	118,974	133,759	7.9	(4.0)	247,382	255,292	(3.1)
毛利率	4.23%	4.34%	4.28%	-12 bp	-5 bp	4.28%	4.27%	+2 bp
營業費用	(3,087)	(2,907)	(3,321)	6.2	(7.0)	(5,994)	(6,397)	(6.3)
營業淨利	2,342	2,261	2,398	3.6	(2.4)	4,603	4,494	2.4
營業利益率	1.82%	1.90%	1.79%	-7.7 bp	+3 bp	1.86%	1.76%	+10 bp
稅後純益	1,791	1,846	1,553	(3.0)	15.3	3,637	3,108	17.0
基本每股盈餘 (新台幣元)(1)	1.02	1.07	0.94			2.09	1.88	
每股淨值 (新台幣元)(1)	27.67							
資產總計	177,792	177,123	171,867			177,792	171,867	
負債總計	128,806	128,236	125,734			128,806	125,734	
股東權益總計	48,987	48,887	46,133			48,987	46,133	
淨營運資產	96,270	93,743	90,020			96,270	90,020	
淨營運現金流量	1,926	3,235	196			5,160	14,160	
關鍵指標(2)								
營運資產報酬率	*9.7%*	*9.6%*	*10.7%*	+8 bp	-93 bp	*9.6%*	*10.0%*	-42 bp
營運資產佔營收比率	*0.19*	*0.20*	*0.17*			*0.19*	*0.18*	
股東權益報酬率	*14.6%*	*15.0%*	*13.3%*	-46 bp	+128 bp	*14.8%*	*13.3%*	+150 bp
財務槓桿比例	1.22	1.31	1.17			1.22	1.17	
(1).加權平均流通在外股數	1,751	1,731	1,656			1,741	1,656	

(2).年化

係公司內部依中華民國國際財務報導準則(TIFRS)自行結算數，未經會計師查核。

綜合損益表

單位：新台幣百萬元

項目	2Q17	1Q17	與前期比較	2Q16	與去年比較	1H17	1H16	與去年比較
營業收入	128,408	118,974	7.9	133,759	(4.0)	247,382	255,292	(3.1)
營業成本	(122,979)	(113,805)	8.1	(128,040)	(4.0)	(236,785)	(244,401)	(3.1)
營業毛利	5,429	5,168	5.0	5,719	(5.1)	10,597	10,891	(2.7)
毛利率	4.23%	4.34%		4.28%		4.28%	4.27%	
營業費用	(3,087)	(2,907)	6.2	(3,321)	(7.0)	(5,994)	(6,397)	(6.3)
營業淨利	2,342	2,261	3.6	2,398	(2.4)	4,603	4,494	2.4
營業利益率	1.82%	1.90%		1.79%		1.86%	1.76%	
非營業項目	(130)	(1)	19,848.8	(368)	(64.5)	(131)	(560)	(76.6)
淨利息收入(支出)	(418)	(400)	4.7	(350)	19.5	(818)	(741)	10.4
兌換利益(損失)	112	111	0.8	(55)	NM	222	84	163.5
其他	176	288		38		465	96	
稅前損益	2,211	2,261	(2.2)	2,031	8.9	4,472	3,933	13.7
所得稅費用	(403)	(395)	2.1	(473)	(14.8)	(798)	(815)	(2.2)
少數股權	(17)	(20)		(5)		(37)	(10)	
稅後純益	1,791	1,846	(3.0)	1,553	15.3	3,637	3,108	17.0
純益率	1.39%	1.55%		1.16%		1.47%	1.22%	
基本每股盈餘 (新台幣元)(1)	1.02	1.07		0.94		2.09	1.88	
所得稅率 %	18%	17%		23%		18%	21%	
(1).加權平均流通在外股數	1,751	1,731		1,656		1,741	1,656	

係公司內部依中華民國國際財務報導準則(TIFRS)自行結算數，未經會計師查核。

資產負債表

單位：新台幣百萬元

項目	2Q17	%	1Q17	%	2Q16	%
現金及約當現金	6,670	4	7,016	4	8,004	5
應收帳款及應收票據淨額	86,041	48	80,113	45	86,498	50
存貨淨額	59,477	33	62,923	36	53,854	31
流動資產	163,363	92	162,905	92	158,526	92
其他	14,429	8	14,218	8	13,341	8
資產總計	177,792	100	177,123	100	171,867	100
短期借款及一年內到期借款	62,498	35	66,940	38	48,093	28
應付帳款及應付票據淨額	49,247	28	49,294	28	50,332	29
其他	10,648	6	5,761	3	10,328	6
流動負債	122,393	69	121,995	69	108,753	63
長期借款	5,157	3	5,087	3	15,878	9
其他	1,255	1	1,154	1	1,103	1
負債總計	128,806	72	128,236	72	125,734	73
股東權益總計	48,987	28	48,887	28	46,133	27
關鍵指標(1)						
淨營運資產 (新台幣百萬元)	96,270		93,743		90,020	
平均收現天數	59		66		56	
平均銷貨天數	45		45		39	
平均付現天數	37		39		34	
淨營運現金週期天數	68		72		61	
流動比率	133%		134%		146%	
財務槓桿比例	1.22		1.31		1.17	

(1).年化

係公司內部依中華民國國際財務報導準則(TIFRS)自行結算數，未經會計師查核。

現金流量表

單位：新台幣百萬元

項目	2Q17	1Q17	2Q16	1H17	1H16
-稅前純益	2,211	2,261	2,031	4,472	3,933
-淨營運資產減少(增加)	(2,762)	938	(3,229)	(1,824)	7,162
-其他	2,476	36	1,394	2,512	3,066
營業活動之淨現金流入(流出)	**1,926**	**3,235**	**196**	**5,160**	**14,160**
-其他金融資產減少(增加)	(277)	327	(462)	50	(520)
-資本支出減少(增加)	(152)	(660)	(33)	(812)	(62)
-對子公司之收購	-	-	-	-	(30)
-其他	(30)	(26)	13	(56)	58
投資活動之淨現金流入(流出)	**(459)**	**(359)**	**(481)**	**(818)**	**(554)**
-借款減少(增加)	(1,919)	(561)	(1,039)	(2,480)	(13,623)
-其他	96	3	(13)	99	(14)
籌資活動之淨現金流入(流出)	**(1,823)**	**(557)**	**(1,052)**	**(2,380)**	**(13,637)**
匯率影響數	**9**	**(3,773)**	**(146)**	**(3,764)**	**(1,449)**
本期現金及約當現金增加(減少)	**(347)**	**(1,455)**	**(1,483)**	**(1,802)**	**(1,480)**
期末現金及約當現金餘額	**6,655**	**7,002**	**7,967**	**6,655**	**7,967**

係公司內部依中華民國國際財務報導準則(TIFRS)自行結算數，未經會計師查核。

合併營收

單位：新台幣百萬元

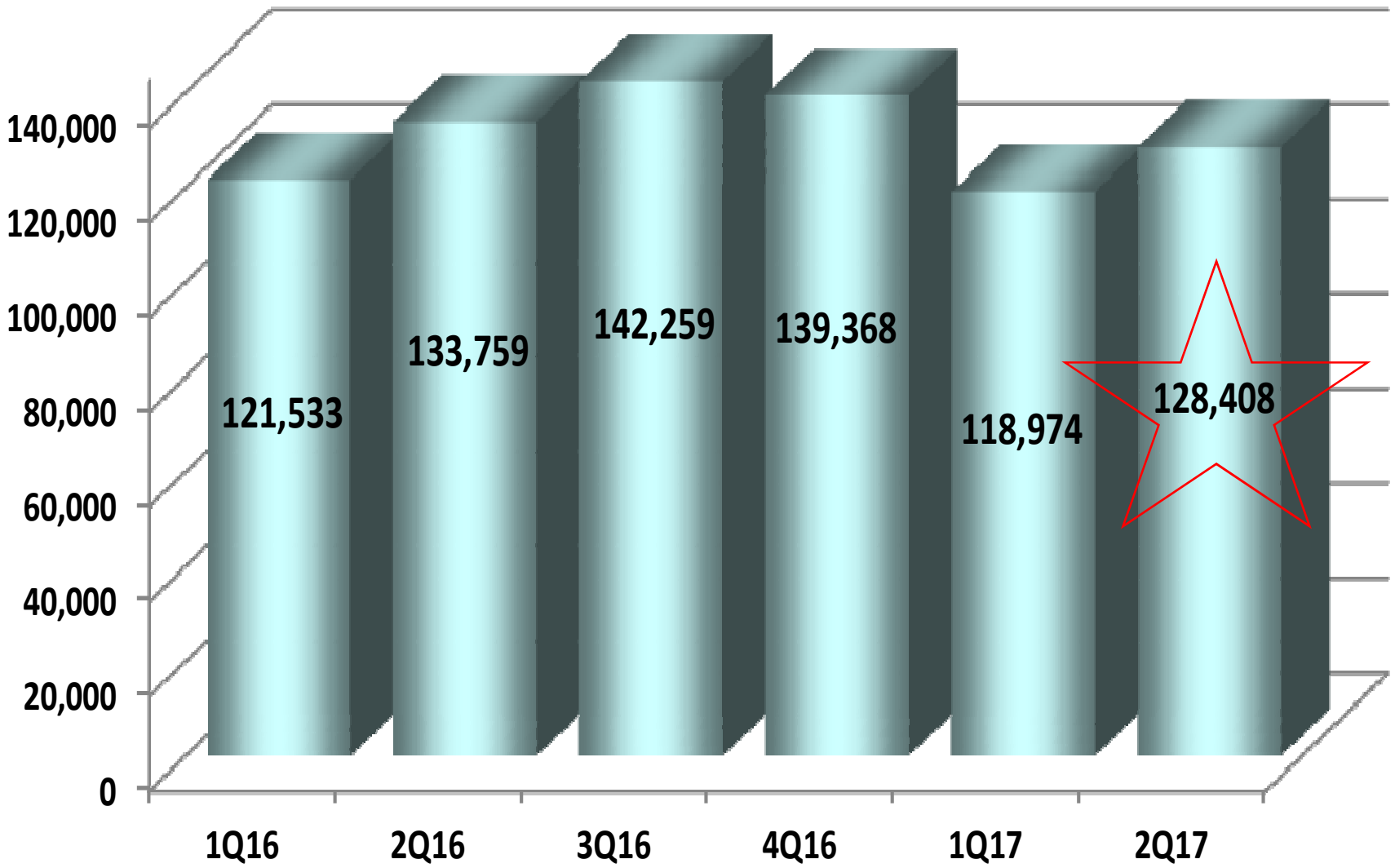

合併營收

單位：新台幣十億元

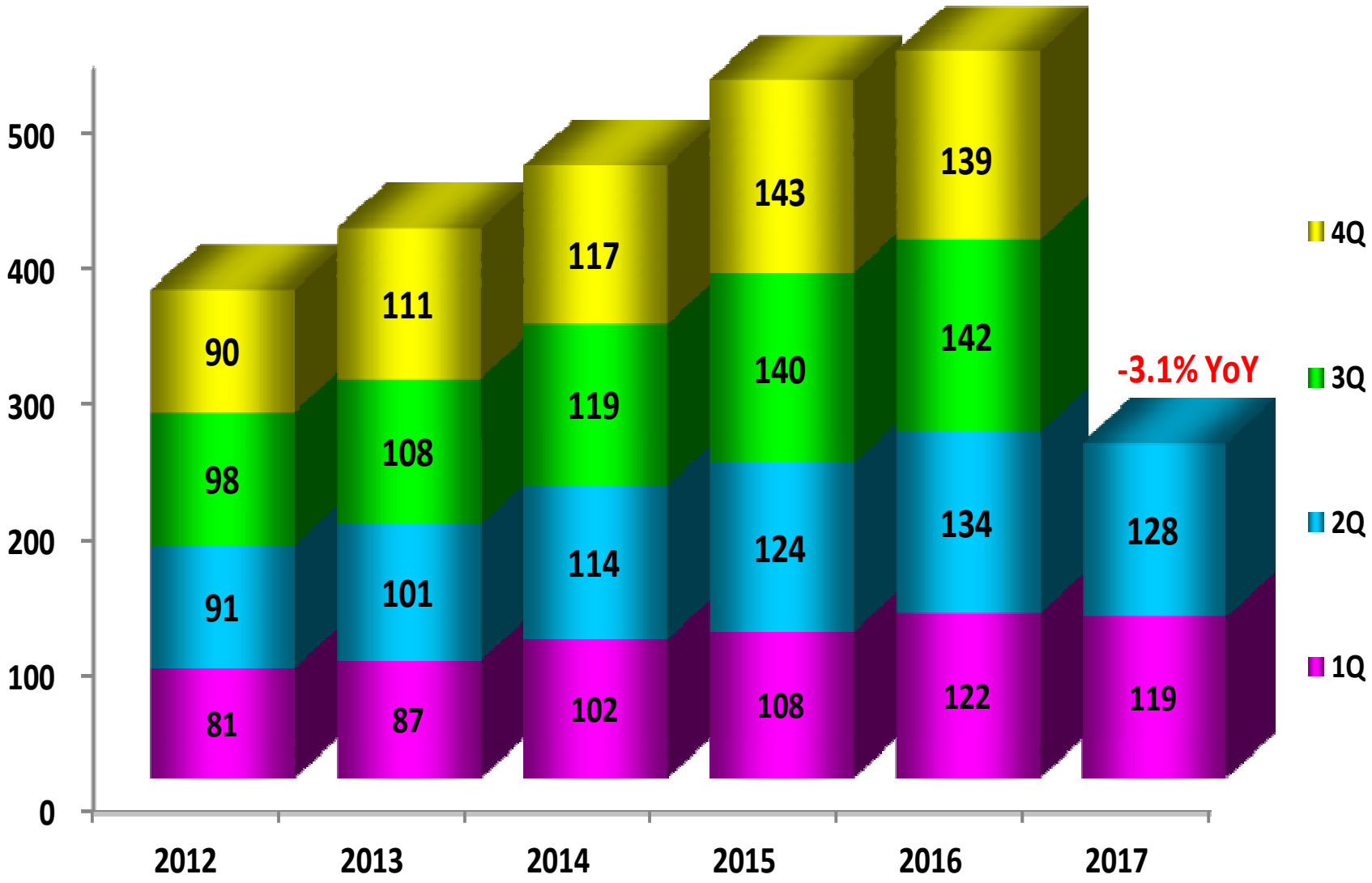

2017年第二季營收比重-銷售區域別 與 客戶別

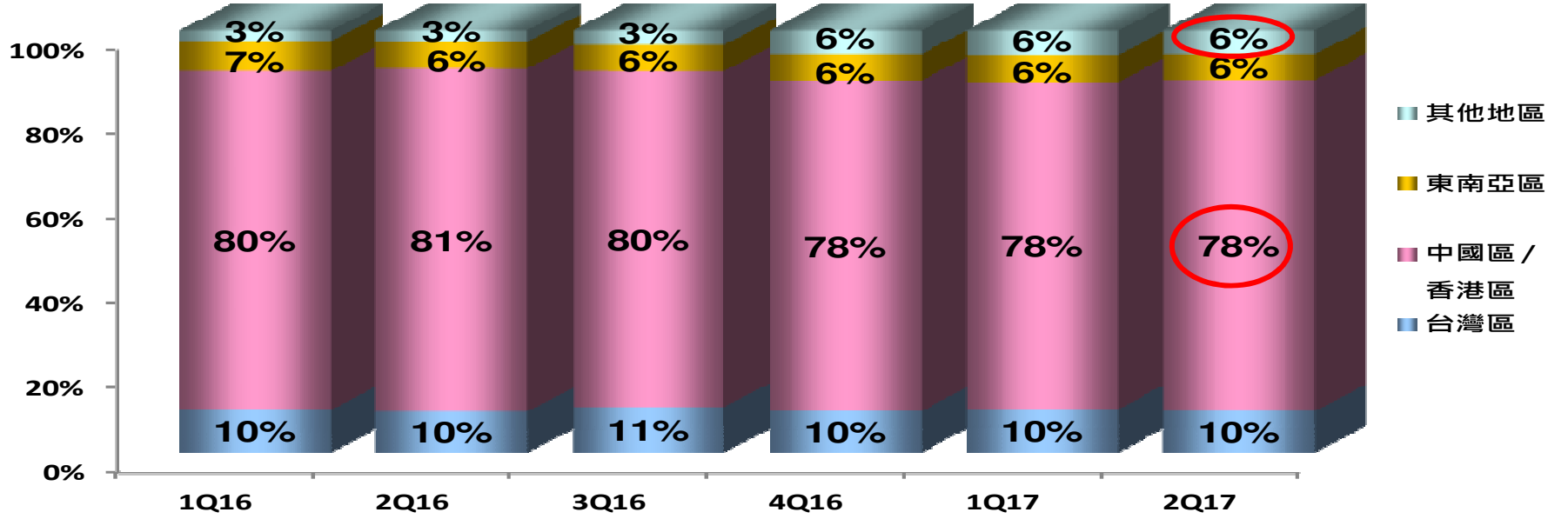

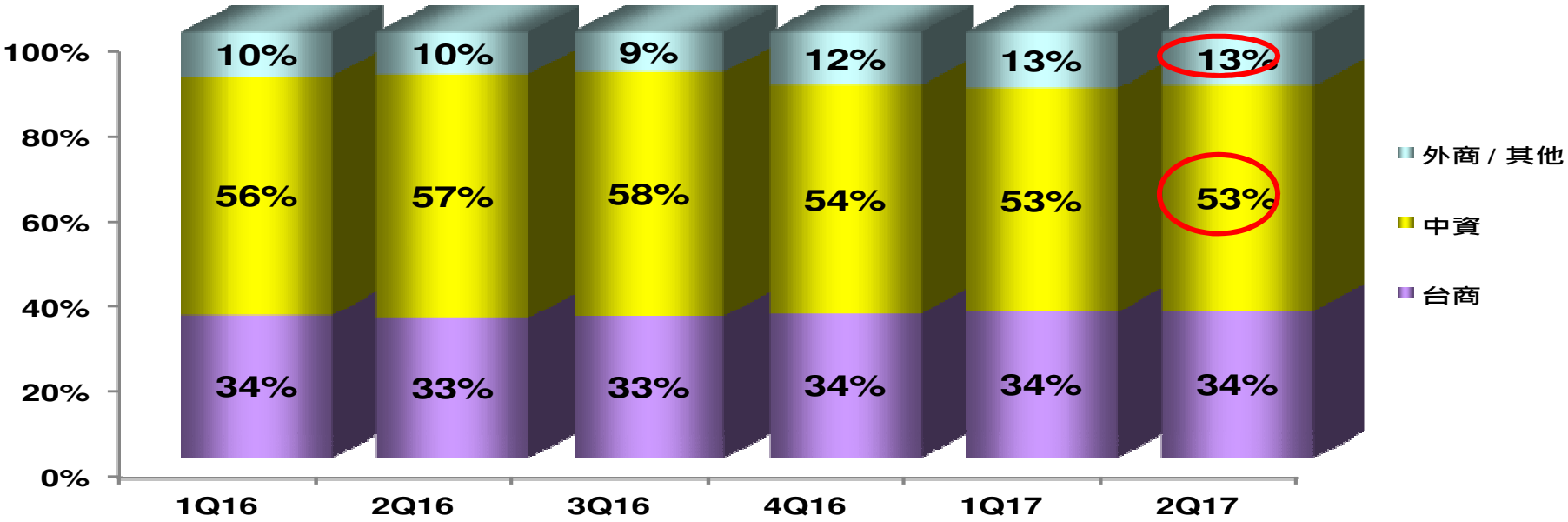

2017年第二季營收比重-產品應用別 與 產品別

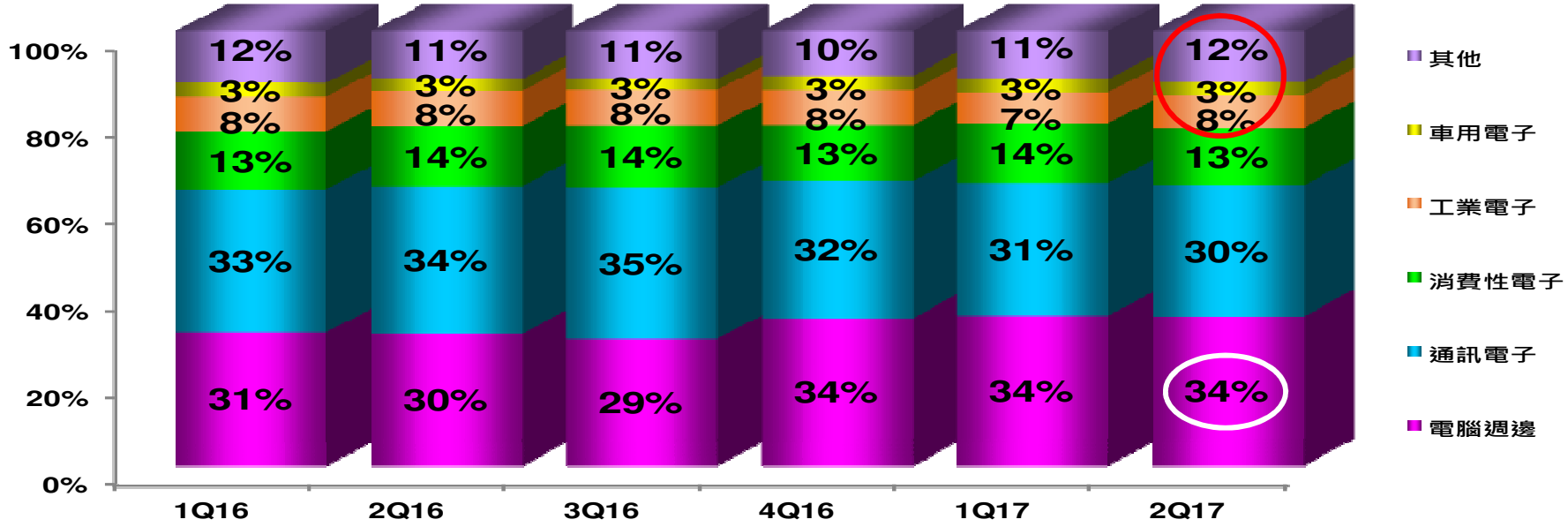

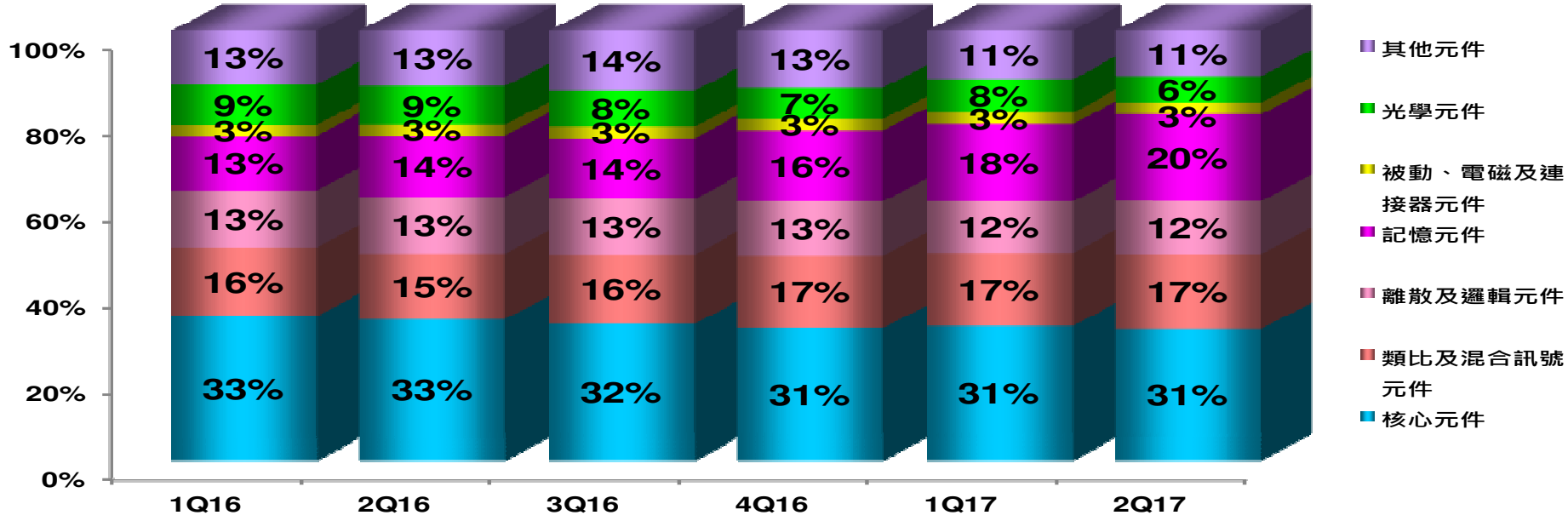

毛利率 及 營業利益率

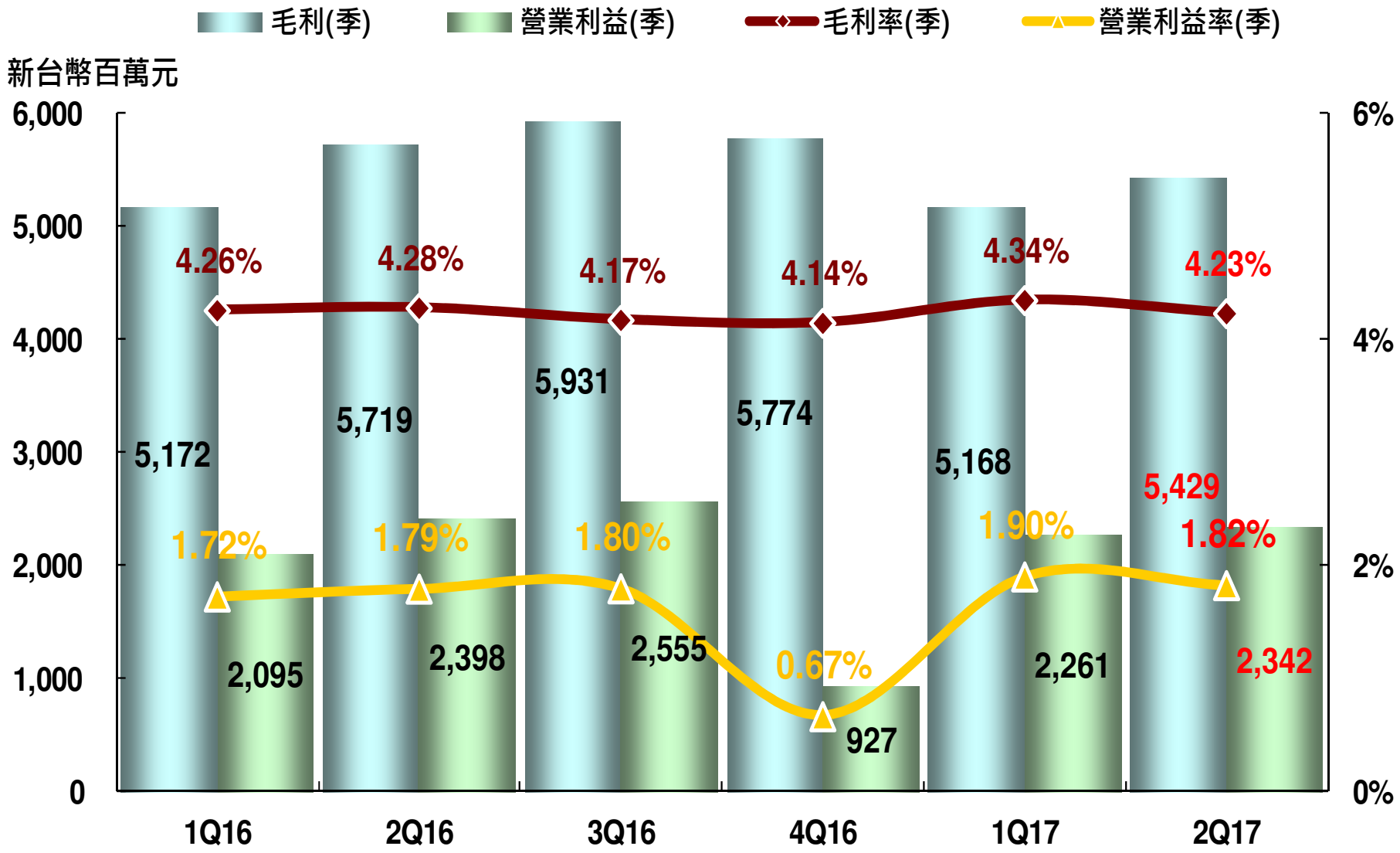
毛利(季)
營業利益(季)
毛利率(季)
營業利益率(季)
新台幣百萬元
6,000
5,000
4,000
3,000
2,000
1,000
0
6%
4%
2%
0%
4.26%
4.28%
4.17%
4.14%
4.34%
4.23%
5,172
5,719
5,931
5,774
5,168
5,429
1.72%
1.79%
1.80%
0.67%
1.90%
1.82%
2,095
2,398
2,555
927
2,261
2,342
1Q16
2Q16
3Q16
4Q16
1Q17
2Q17

營運資產報酬率 及 營運資產佔營收比率

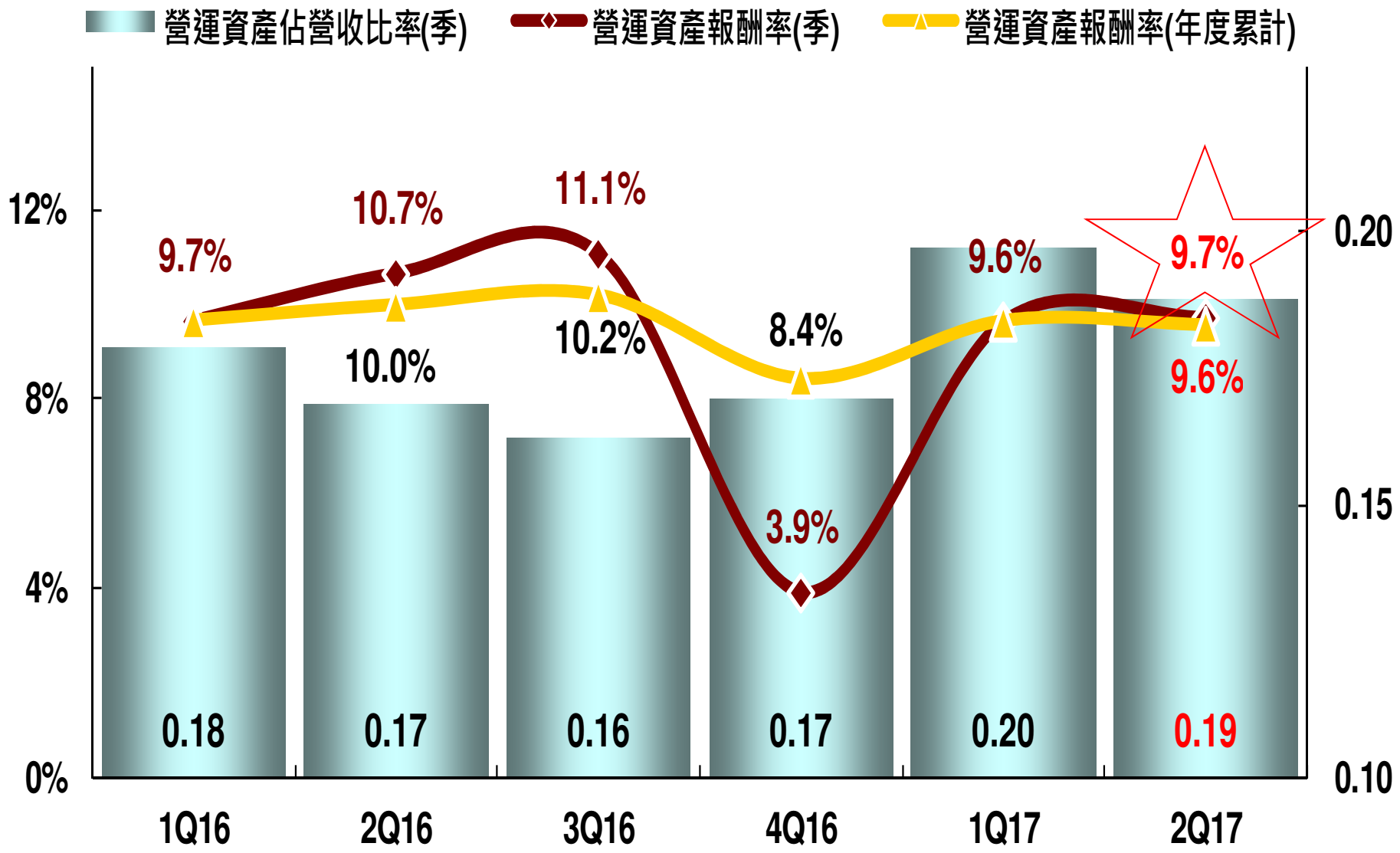

註：年化

股東權益報酬率 及 每股盈餘

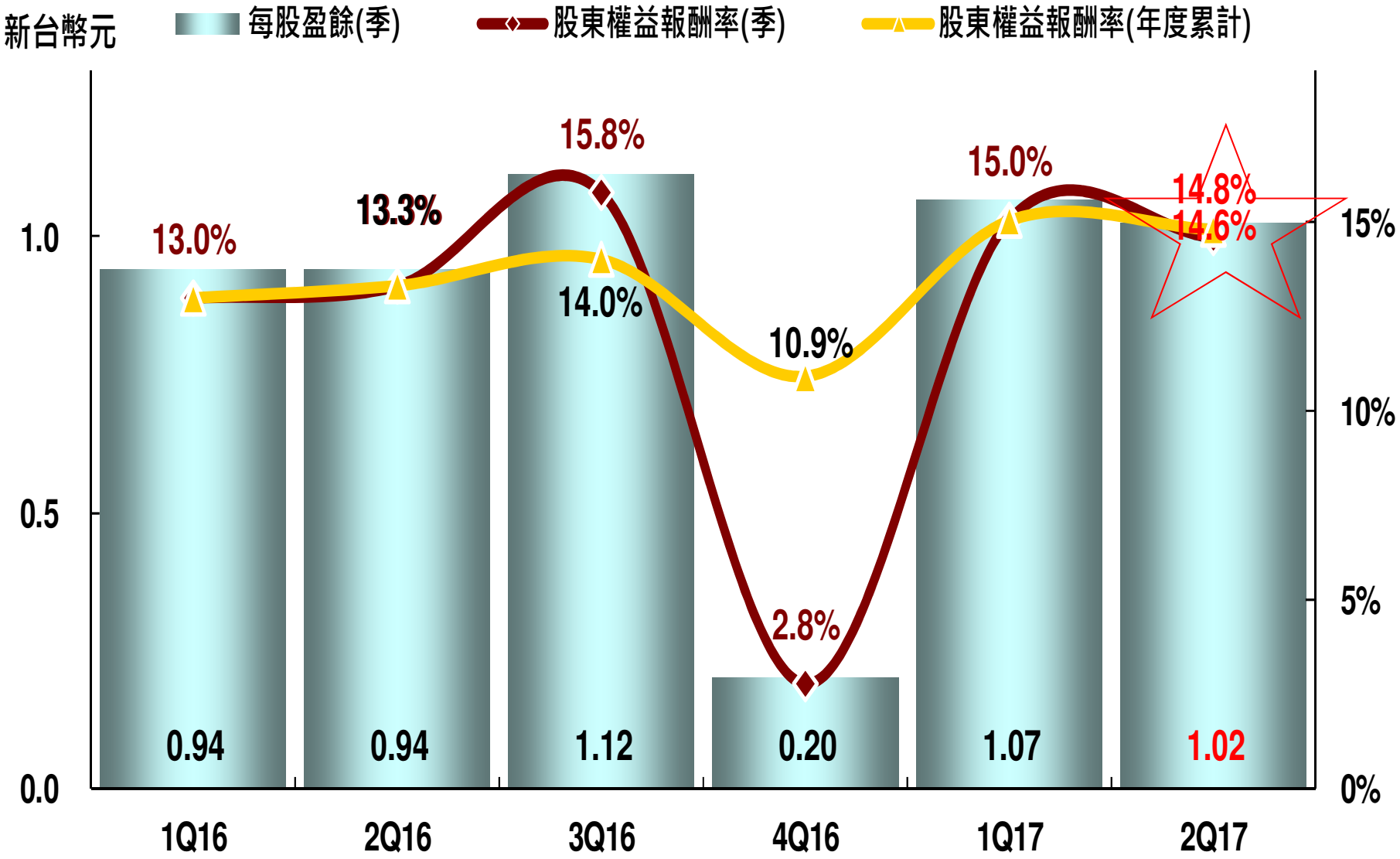

註：年化

營運現金週期

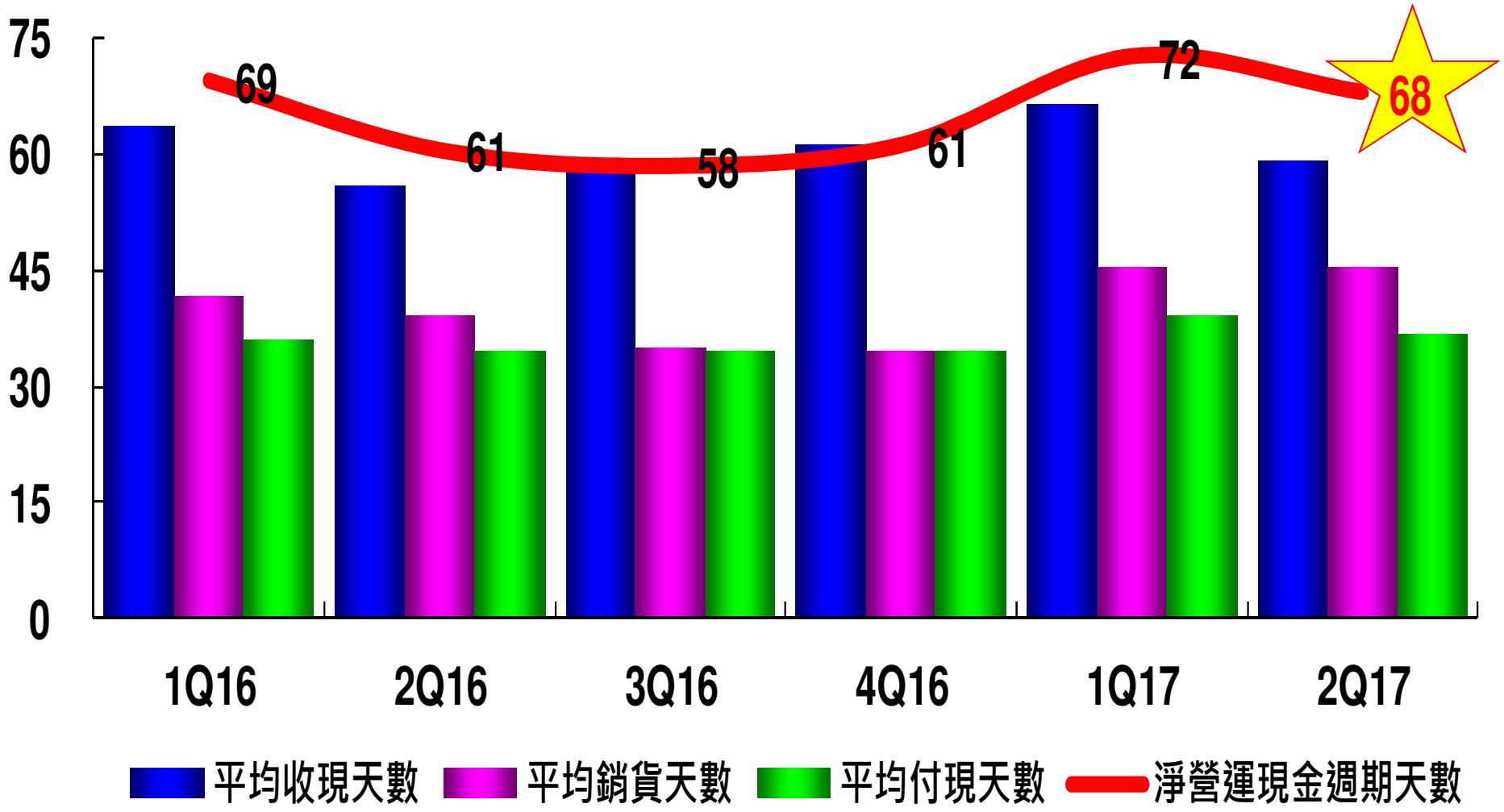
75
60
45
30
15
0
69
61
58
61
72
68
1Q16
2Q16
3Q16
4Q16
1Q17
2Q17
平均收現天數
平均銷貨天數
平均付現天數
淨營運現金週期天數

註：年化

物聯網大勢所趨

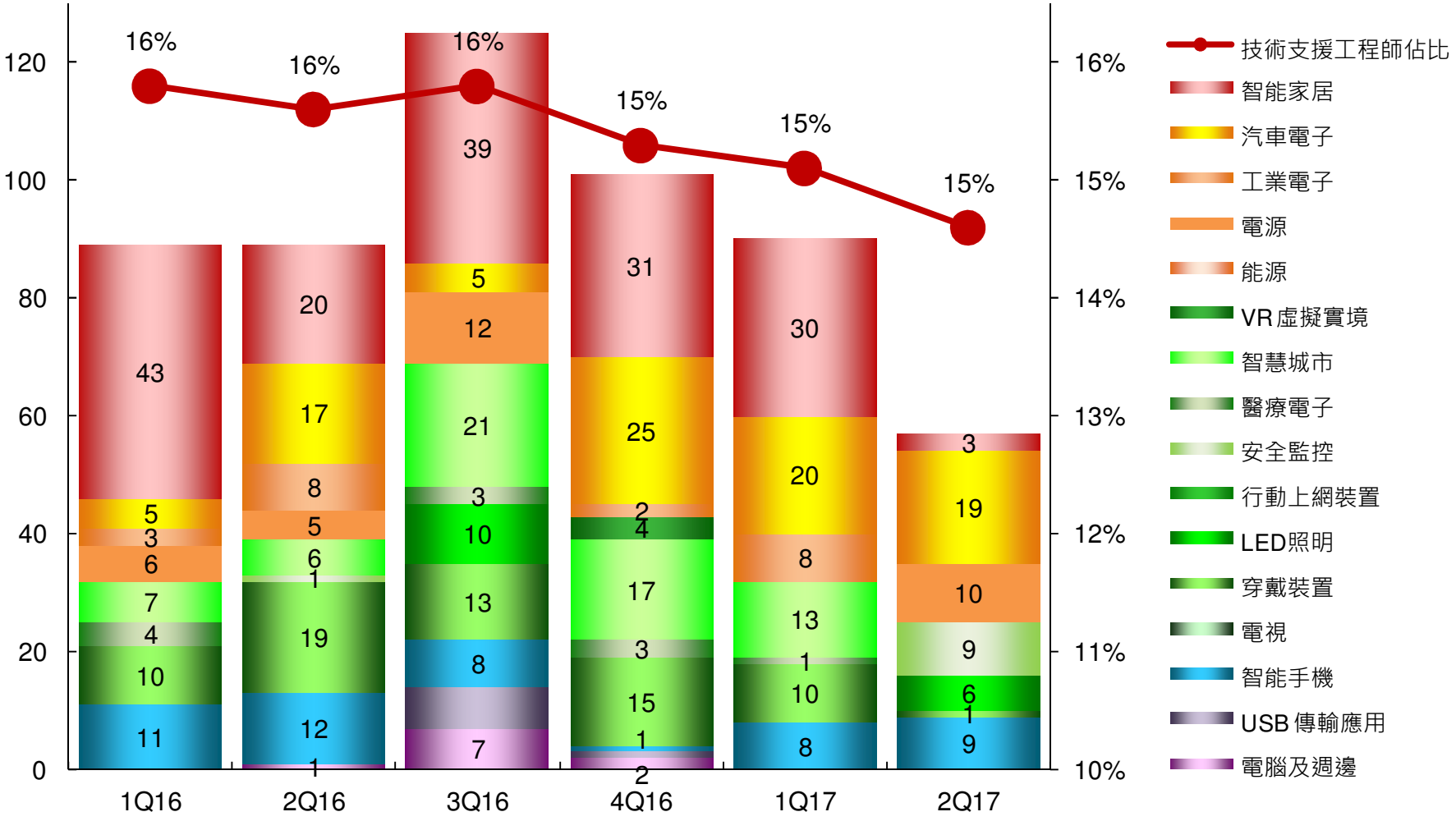

http://www.wpgholdings.com/hotchannel/index/zhtw

http://iot.wpgo2o.com/iot/index/zhtw

2017年第二季推出57個解決方案

- 力推適用智能手機、藍芽無線充電之完整解決方案 2017-05-24
- 推出適用智慧手機解決方案 2017-05-24
- 推出移動應用射頻前端解決方案 2017-05-24
- 力推LTE低噪聲放大器MMIC於智能手機應用 2017-05-24
- 推出適用於智慧手機的基於晶片的智慧音訊功放解決方案 2017-05-24
- 推出32bit/192kHz Hi-Fi audio headset晶片方案 2017-05-24
- 推出動態NFC/RFID標籤晶片，兼備遠距離非接通信與快速資料傳輸 2017-05-24
- 推出指紋識別晶片方案，成為智慧手機搭載標配 2017-05-24
- 力推基於智慧手機雙卡NFC讀卡器方案 2017-05-24

- 力推適用LED照明應用裝置方案 2017-06-14
- 推出基於低功耗BLE藍牙1拖8舞臺燈光方案 2017-06-14
- 推出基於ZigBee智慧燈方案 2017-06-14
- 推出基於ZigBee LED Analog Dimming Control Box 2017-06-14
- 推出高亮度線性電流方案 2017-06-14
- 推出LED NFC驅動器 2017-06-14



NFC Reader Solution

- 推出無袖帶血壓監測方案 2017-04-26

- 推出基於多協議24W快充方案 2017-04-12
- 推出Type-c電源解決方案 2017-04-12
- 推出開發諧振無線電能傳輸晶片 2017-04-12
- 推出TYPE-C PD移動電源方案 2017-04-12
- 力推創新型數位LLC平臺 2017-04-12
- 力推無線 DC/DC數字LED Power方案 2017-04-12
- 推出高能效無線充電晶片組，讓穿戴設備變得更小、更薄、密封更好 2017-04-12
- 力推無線充電方案 2017-04-12
- 推出Servers and telecoms SMPS (digital solutions) 解決方案 2017-04-12
- 推出基於QC3.0快充方案 2017-04-12

Quick Charge Solution



Smart Lighting Solution

2017年第二季推出57個解決方案

- 力推集成中高端車載資訊娛樂系統主機的解決方案 2017-06-28
- 推出精密型雙運算放大器，可應用在自動駕駛系統上 2017-06-28
- 推出基於晶片的新能源汽車BMS動力電池管理系統解決方案 2017-06-28
- 低成本，高精度~推出基於適用於車載BMS的電源信號雙隔離型分流器方案 2017-06-28
- 推出車門區控制器，單片集成電源管理和應急故障保 2017-06-28
- 推出基於NFC近場車門把手解決方案 2017-06-28
- 力推車載充電方案 2017-06-28
- 推出新能源汽車OBC電源的應用 2017-06-28
- 力推全新低成本LED前燈解決方案 2017-06-28
- 力推基於車載DVR應用解決方案 2017-06-28
- 力推適用車聯網之完整解決方案 2017-05-10
- 推出車用乙太網路方案，構建車聯網基礎建設 2017-05-10
- 推出汽車音頻解決方案 2017-05-10
- 推出升級單片車載資訊服務/車聯網處理器，支援未來的汽車互聯駕駛服務 2017-05-10
- 力推基於Bluetooth智慧車鑰匙方案 2017-05-10
- 推出基於汽車跳頻PKE無鑰匙門禁系統解決方案 2017-05-10
- 力推LED Driver於汽車智能照明方案應用 2017-05-10
- 推出基於Full-HD 3D 360°全景環視與ADAS系統解決方案 2017-05-10
- 推出基於可微信控制繳費的交流充電樁方案 2017-05-10

NFC Car Door Control Solution

Surveillance Solution

- 力推適用安全監控之完整解決方案 2017-04-26
- 力推基於IP Network配套CODEC方案 2017-04-26
- 推出智慧安全監控方案~基於接入雲端的網路攝像機 2017-04-26
- 力推適用於樓宇可視對講方案 2017-04-26
- 力推無線感煙感溫探測器解決方案 2017-04-26
- 力推寵物屋溫濕度監視儀應用方案 2017-04-26
- 力推可提升安全性和降低系統成本的設備認證解決方案 2017-04-26
- 推出安全監控晶片 2017-04-26
- 推出NFC閱讀器晶片，可支援門禁控制等應用 2017-04-26

- 力推基於Bluetooth智慧門鎖方案 2017-04-26
- 力推基於E-locker方案 2017-04-26
- 推出基於多功能低功耗電子鎖方案 2017-04-26



Charging Station Solution

Bluetooth Lock Solution

WPG Holdings

Thank you

http://www.WPGholdings.com
IR@WPGholdings.com

The Benchmark of Distribution