產業首選 · 通路標竿

大聯大投資控股股份有限公司
(3702.TT/3702.TW)
2011年第四季法人說明會

2012年2月3日

WPG 大聯大控股
WPG Holdings Limited

Safe Harbor Notice

- These forward-looking statements, which may include statements regarding WPG' future results of operations, financial condition or business prospects, are subject to significant risks and uncertainties and are based on WPG' current expectations.

- Actual results may differ materially from those expressed or implied in these forward-looking statements for a variety of reasons, including, among other things: the cyclical nature of our industry; our dependence on introducing new products on a timely basis; our dependence on growth in the demand for our products; our ability to compete effectively; our ability to successfully expand our capacity; our dependence on key personnel; general economic and political conditions, including those related to the IC industry; possible disruptions in commercial activities caused by natural and human-induced disasters, including terrorist activity and armed conflict; and fluctuations in foreign currency exchange rates.

- In addition, any financial information contained here within is presented in conformity with accounting principles generally accepted in the Republic of China ("ROC GAAP").

- Our release of financial forecasts and forward-looking statements at any particular time does not create any duty of disclosure beyond that which is imposed by law, and we expressly disclaim any obligation to publicly update or revise any forecasts or forward-looking statements, whether as a result of new information, future events or otherwise.

會議議程

- 致歡迎詞 陳凱琳
- 2011年第四季營運成果及2012年第一季業績展望 袁興文 財務長
- 問與答 黃偉祥 董事長/ 林春杰 副總/ 袁興文 財務長

2011年第四季營運成果

單位：新台幣百萬元

項目	4Q11 自結數	4Q11 業績展望	3Q11 實際數	4Q10 實際數	與前期比較	與去年比較
營業收入	82,193	79~83B	87,917	69,988	(6.5)	17.4
毛利率	5.18%	*5.2% ~ 5.4%*	5.42%	5.34%	-24 bp	-15 bp
營業費用	(2,881)		(2,907)	(2,469)	(0.9)	16.7
營業淨利	1,378		1,861	1,265	(26.0)	8.9
營業利益率	1.68%	*1.6% ~ 1.8%*	2.12%	1.81%	-44 bp	-13 bp
稅後純益	988		1,360	975	(27.4)	1.3
稀釋每股盈餘 (新台幣元)(1)	0.62		0.86	0.71		
每股淨值 (新台幣元)(1)	23.45					
資產總計	109,573		121,136	94,282		
負債總計	71,669		84,001	60,373		
股東權益總計	37,904		37,135	33,910		
淨營運資產	52,639		61,984	39,680		
淨營運現金流量	8,801		(6,416)	7,650		
關鍵指標(2)						
營運資產報酬率	*10.5%*		*12.0%*	*15.5%*	-154 bp	-500 bp
營運資產佔營收比率	*0.16*		*0.18*	*0.12*		
股東權益報酬率	*11.1%*		*15.5%*	*14.5%*	-436 bp	-333 bp
財務槓桿比例	0.65		0.91	0.43		

(1).加權平均流通在外股數
(2).年化

損益表

單位：新台幣百萬元

項目	4Q11 自結數	3Q11 實際數	與前期 比較	4Q10 實際數	與去年 比較
營業收入	82,193	87,917	(6.5)	69,988	17.4
營業成本	(77,935)	(83,149)	(6.3)	(66,254)	17.6
營業毛利	4,259	4,768	(10.7)	3,734	14.1
毛利率	5.18%	5.42%		5.34%	
營業費用	(2,881)	(2,907)	(0.9)	(2,469)	16.7
營業淨利	1,378	1,861	(26.0)	1,265	8.9
營業利益率	1.68%	2.12%		1.81%	
非營業項目	(120)	(180)	(33.0)	(66)	82.4
淨利息收入(支出)	(226)	(163)	39.0	(139)	63.2
其他	106	(17)		73	
稅前損益	1,257	1,681	(25.2)	1,199	4.8
所得稅費用	(259)	(320)	(19.0)	(258)	0.3
少數股權/會計原則變動	(11)	(1)		34	
稅後純益	988	1,360	(27.4)	975	1.3
純益率	1.20%	1.55%		1.39%	
稀釋每股盈餘 (新台幣元)(1)	0.62	0.86		0.71	
所得稅率 %	21%	19%		22%	

(1).加權平均流通在外股數

資產負債表

單位：新台幣百萬元

項目	4Q11 自結數	%	3Q11 實際數	%	4Q10 實際數	%
現金及約當現金	7,953	7	7,848	6	7,726	8
應收帳款及應收票據淨額	47,563	43	54,427	45	36,204	38
存貨淨額	33,441	31	39,805	33	29,646	31
流動資產	98,373	90	110,902	92	84,211	89
其他	11,199	10	10,234	8	10,072	11
資產總計	109,573	100	121,136	100	94,282	100
短期借款及一年內到期借款	30,310	28	39,289	32	25,085	27
應付帳款及應付票據淨額	28,366	26	32,249	27	26,171	28
其他	6,925	6	6,510	5	6,692	7
流動負債	65,600	60	78,048	64	57,947	61
長期借款	5,456	5	5,323	4	1,823	2
其他	613	1	630	1	603	1
負債總計	71,669	65	84,001	69	60,373	64
股東權益總計	37,904	35	37,135	31	33,910	36
關鍵指標(1)						
淨營運資產 (新台幣百萬元)	52,639		61,984		39,680	
平均收現天數	46		50		42	
平均存貨週轉天數	37		40		32	
平均銷貨天數	32		34		31	
淨營運現金週期 (天數)	51		56		43	
流動比率	150%		142%		145%	
財務槓桿比例	0.65		0.91		0.43	

(1).年化

現金流量表

新台幣百萬元	4Q11 自結數	3Q11 實際數	4Q10 實際數
-稅後純益(1)	998	1,362	941
-淨營運資產減少(增加)	9,059	(7,761)	7,156
-其他	(1,256)	(17)	(447)
營業活動之淨現金流入(流出)	**8,801**	**(6,416)**	**7,650**
-其他金融資產減少(增加)	696	(467)	5
-資本支出減少(增加)	(620)	(56)	(61)
-其他	48	(242)	60
投資活動之淨現金流入(流出)	**124**	**(766)**	**3**
-借款減少(增加)	(8,853)	9,202	(5,380)
-現金股利發放	-	(3,051)	-
-其他	56	(38)	86
融資活動之淨現金流入(流出)	**(8,797)**	**6,113**	**(5,294)**
合併個體變動影響數	**-**	**-**	**2,027**
匯率影響數	**127**	**1,568**	**(2,055)**
本期現金及約當現金增加(減少)	**255**	**498**	**2,331**
期末現金及約當現金餘額	**7,821**	**7,566**	**7,573**

(1).包含少數股權

合併營收

產業首選 · 通路標竿

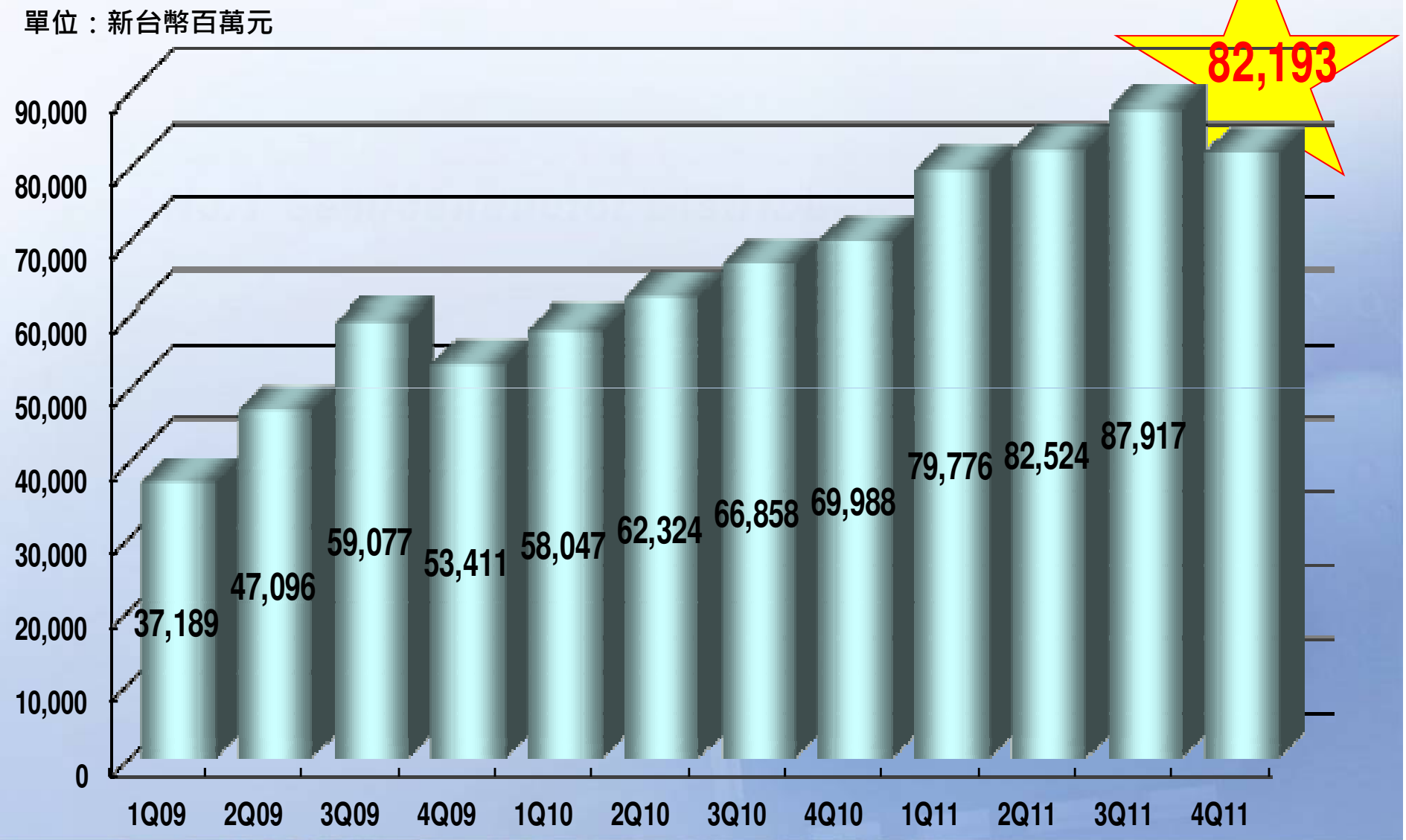

WPG 大聯大控股 WPG Holdings Limited

2011年第四季營收比重-銷售區域別與客戶別

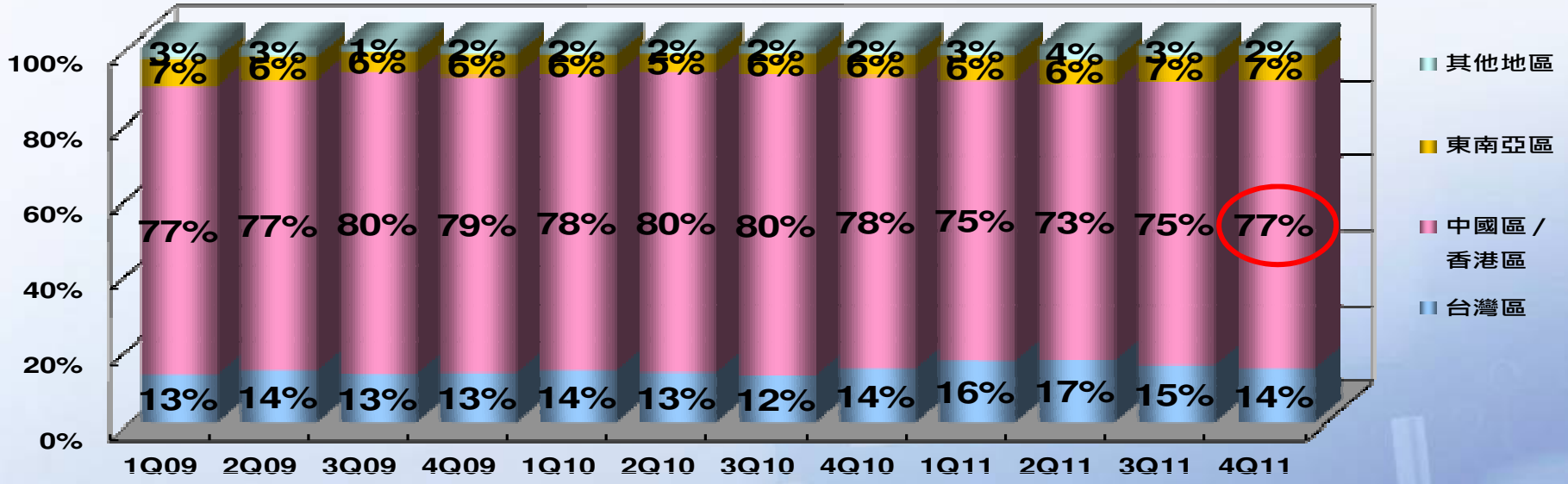

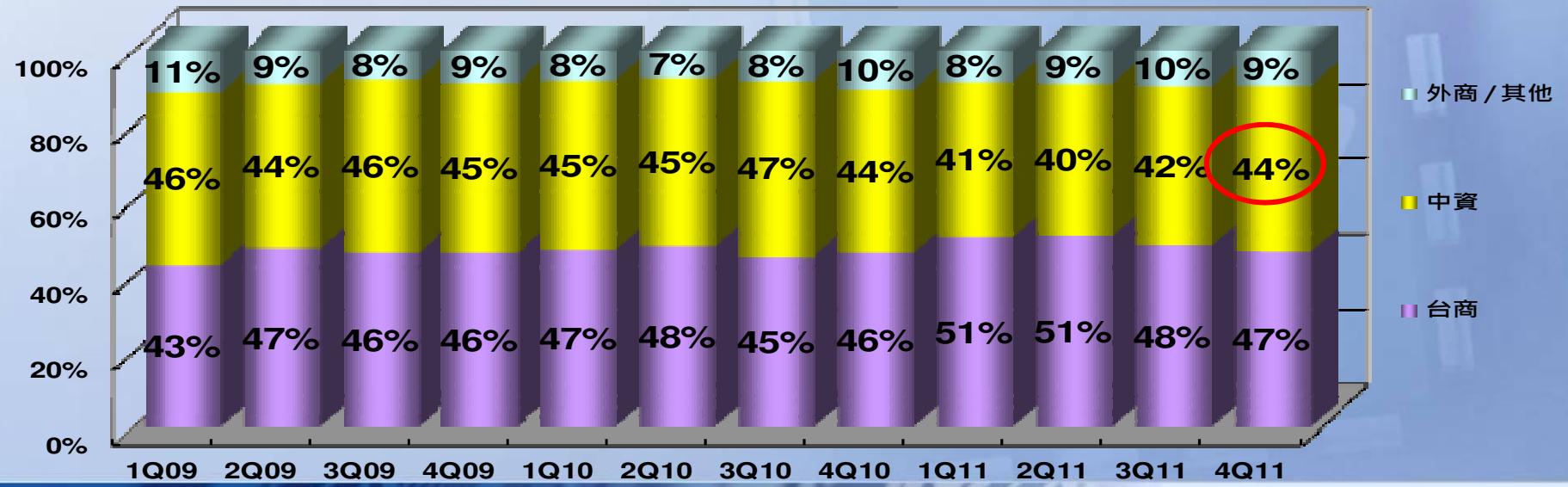

2011年第四季營收比重-產品應用別與產品別

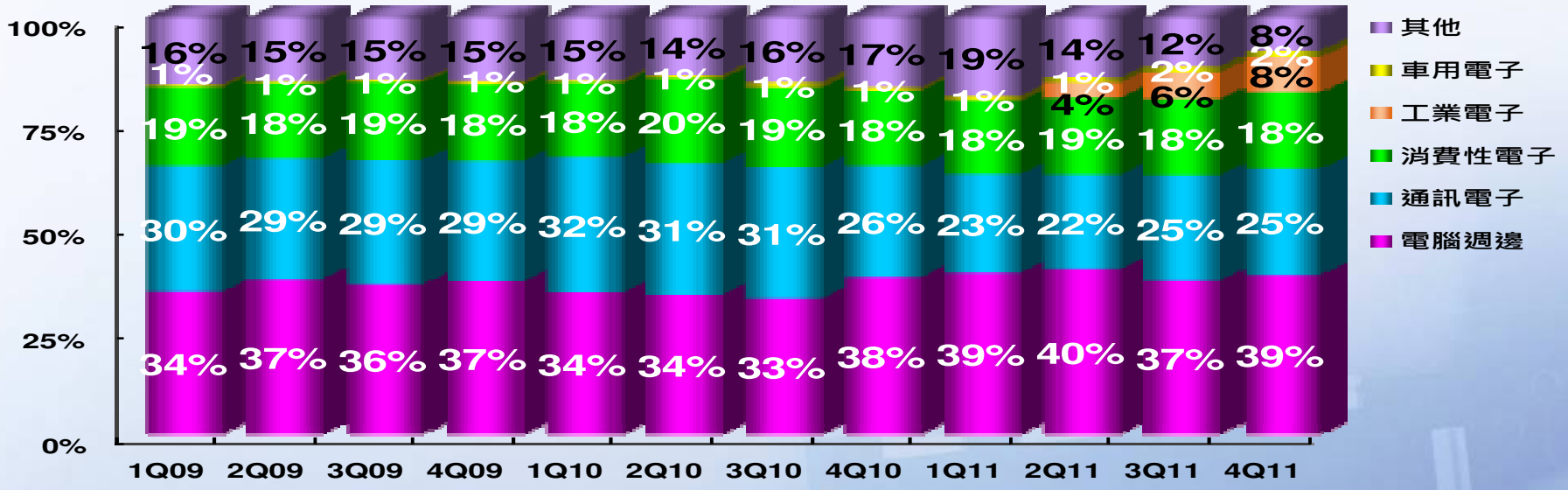

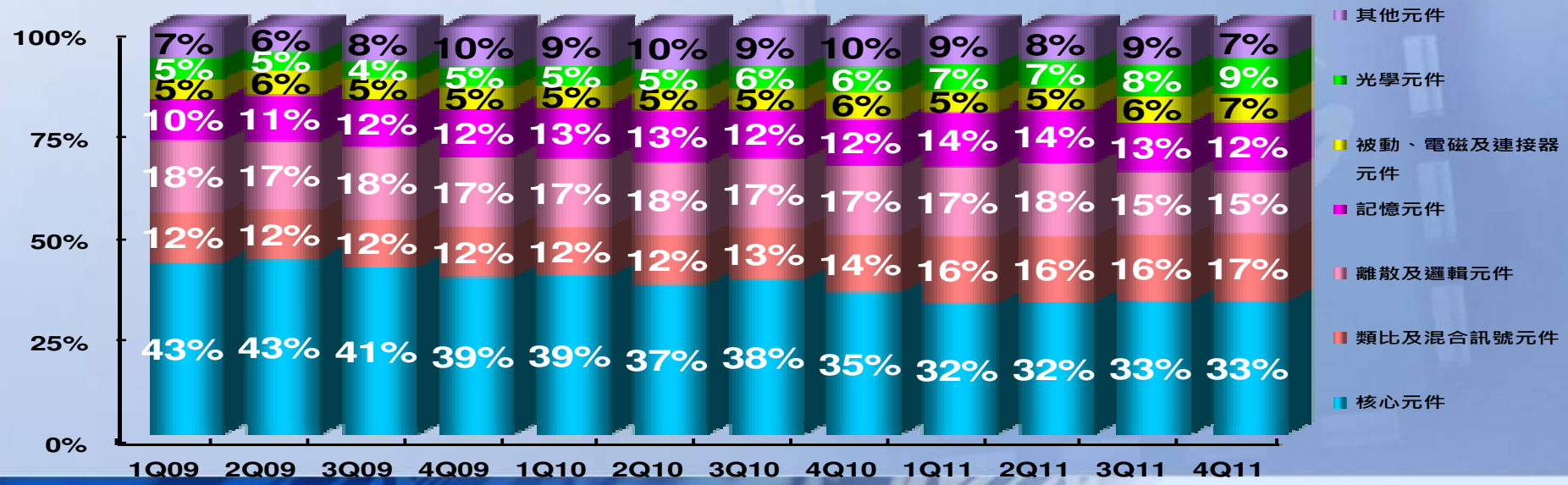

營運現金週期

產業首選 · 通路標竿

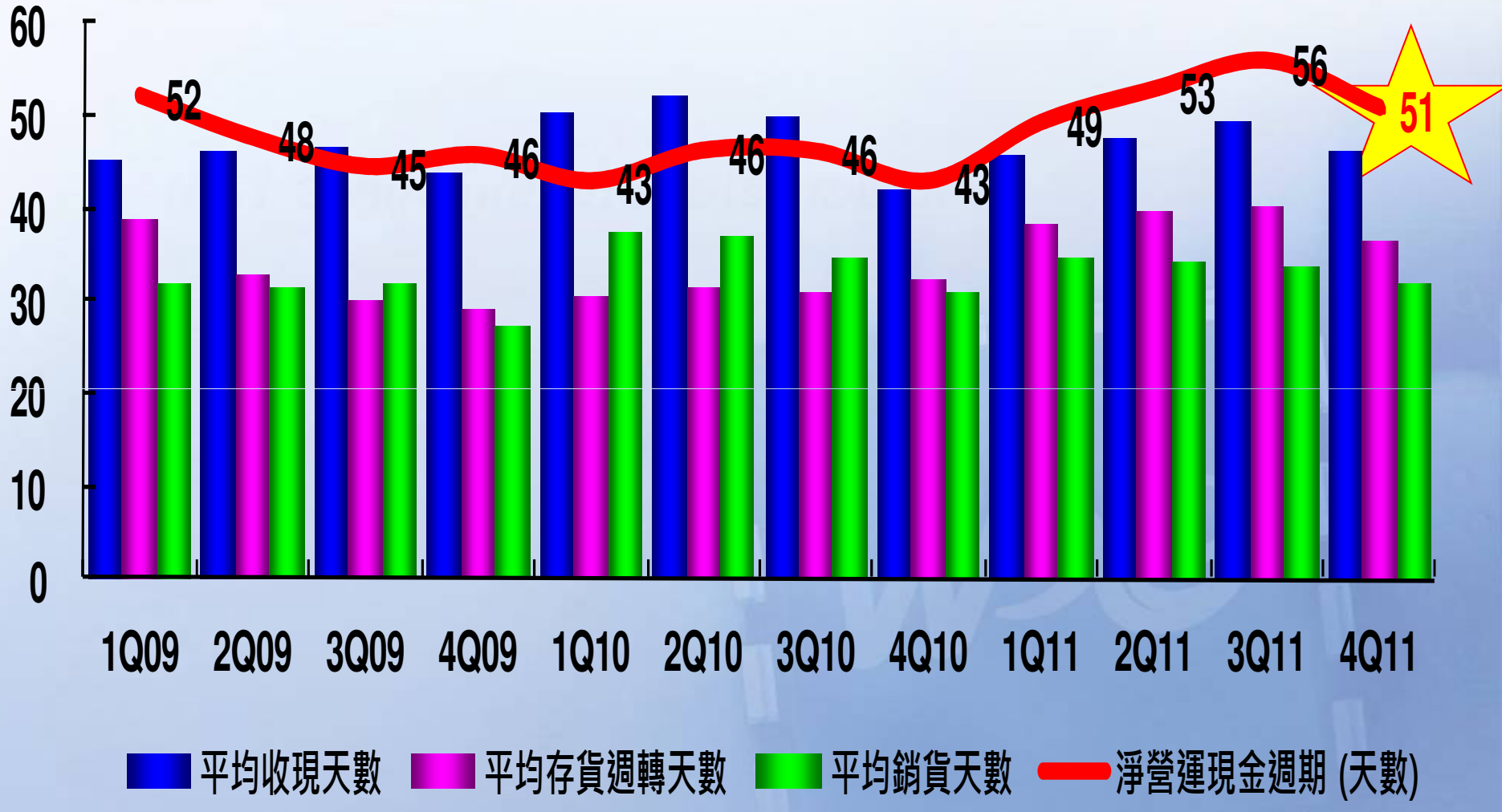

註：年化

2011年營運成果

單位：新台幣百萬元

項目	2011 自結數	2010 實際數	與去年比較
營業收入	332,409	257,217	29.2
毛利率	5.45%	5.68%	-23 bp
營業費用	(11,389)	(8,565)	33.0
營業淨利	6,724	6,042	11.3
營業利益率	2.02%	2.35%	-33 bp
稅後純益	5,146	4,965	3.6
稀釋每股盈餘 (新台幣元)(1)	3.25	4.11	
資產總計	109,573	94,282	
負債總計	71,669	60,373	
股東權益總計	37,904	33,910	
淨營運資產	52,639	39,680	
淨營運現金流量	(6,038)	2,352	
關鍵指標(2)			
營運資產報酬率	*12.8%*	*20.1%*	-732 bp
營運資產佔營收比率	*0.16*	*0.12*	
股東權益報酬率	*14.5%*	*18.4%*	-390 bp
財務槓桿比例	0.65	0.43	

(1).加權平均流通在外股數
(2).年化

2011年損益表

產業首選 · 通路標竿

單位：新台幣百萬元

項目	2011 自結數	2010 實際數	與去年 比較
營業收入	332,409	257,217	*29.2*
營業成本	(314,295)	(242,611)	*29.5*
營業毛利	18,114	14,607	*24.0*
毛利率	5.45%	5.68%	
營業費用	(11,389)	(8,565)	*33.0*
營業淨利	6,724	6,042	*11.3*
營業利益率	2.02%	2.35%	
非營業項目	(401)	(20)	*1,868.9*
淨利息收入(支出)	(646)	(341)	*89.2*
其他	245	321	*(23.8)*
稅前損益	6,323	6,021	*5.0*
所得稅費用	(1,157)	(1,072)	*7.9*
少數股權/會計原則變動	(20)	16	*(231.4)*
稅後純益	5,146	4,965	*3.6*
純益率	*1.55%*	*1.93%*	
稀釋每股盈餘 (新台幣元)(1)	3.25	4.11	
所得稅率 %	18%	18%	

(1).加權平均流通在外股數

2011年現金流量表

產業首選 · 通路標竿

新台幣百萬元

項目	2011 自結數	2010 實際數
-稅後純益(1)	5,166	4,949
-淨營運資產減少(增加)	(10,915)	(2,305)
-其他	(289)	(293)
營業活動之淨現金流入(流出)	**(6,038)**	**2,352**
-其他金融資產減少(增加)	2,283	533
-資本支出減少(增加)	(724)	(131)
-其他	(367)	(178)
投資活動之淨現金流入(流出)	**1,192**	**223**
-借款減少(增加)	6,542	731
-現金股利發放	(3,051)	(1,789)
-員工行使認股權	-	5
-其他	3	(45)
融資活動之淨現金流入(流出)	**3,494**	**(1,098)**
合併個體變動影響數	**328**	**1,982**
匯率影響數	**1,272**	**(2,400)**
本期現金及約當現金增加(減少)	**248**	**1,059**
期末現金及約當現金餘額	**7,821**	**7,573**

(1).包含少數股權

合併營收

產業首選 · 通路標竿

單位：新台幣百萬元

WPG 大聯大控股 WPG Holdings Limited

2011年營收比重-銷售區域別 與 客戶別

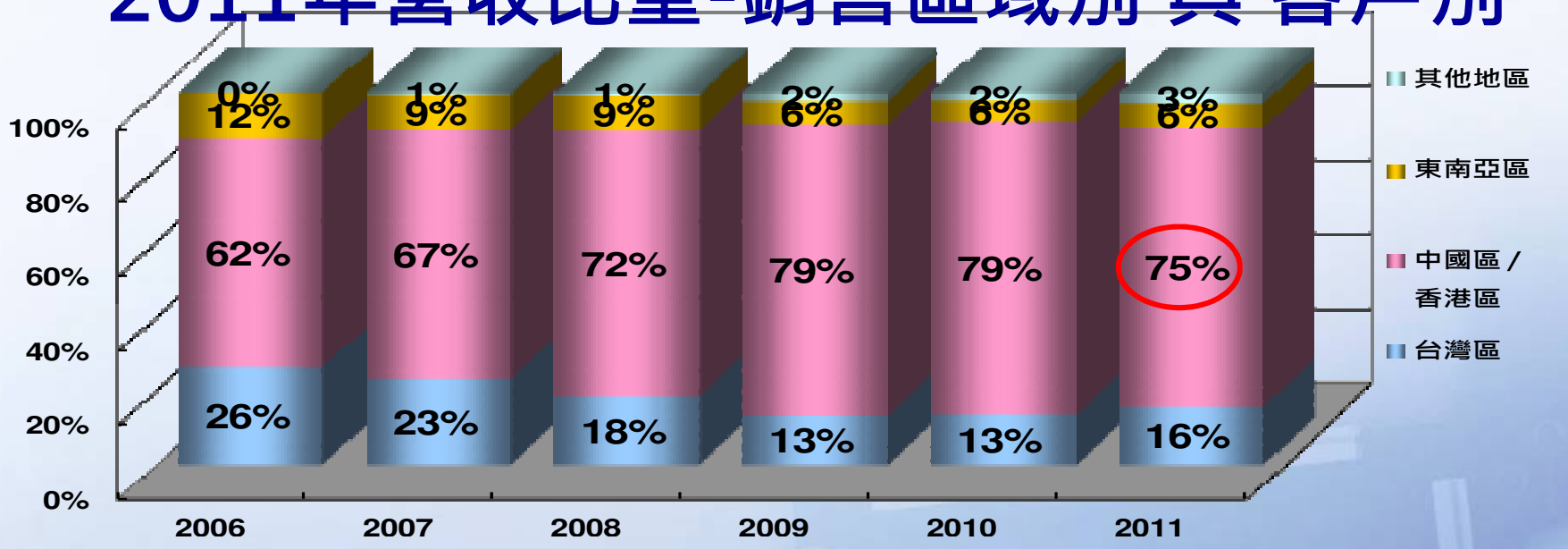

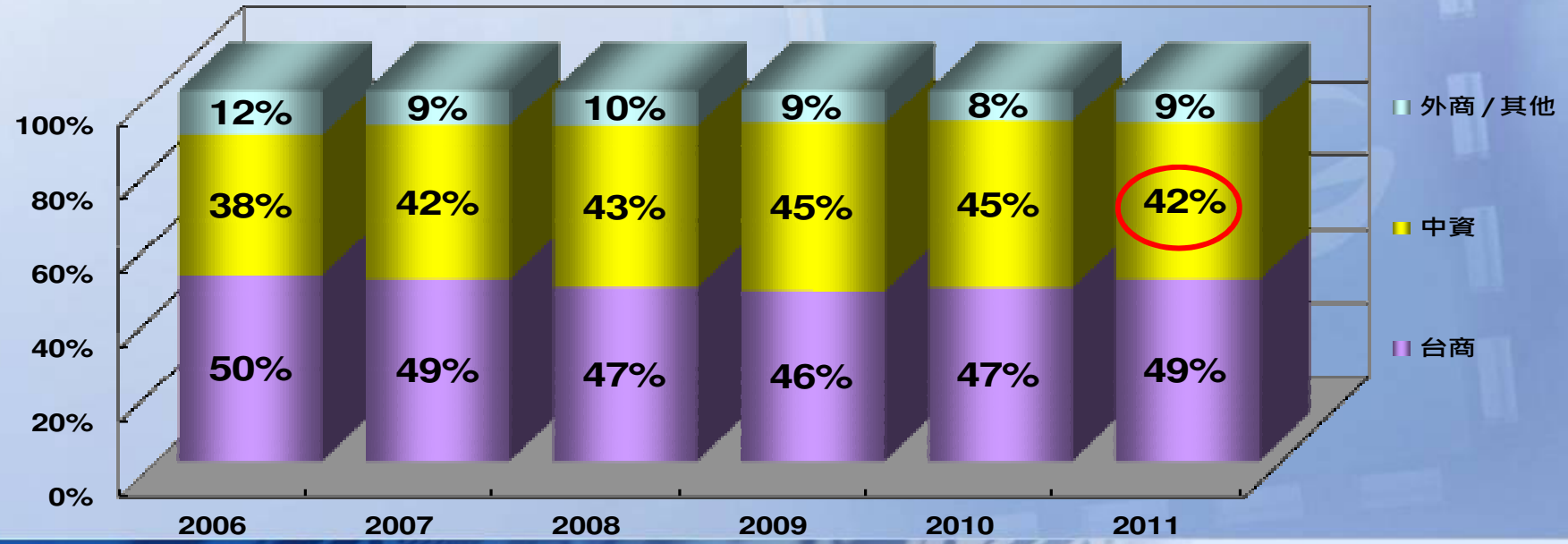

2011年營收比重-產品應用別 與 產品別

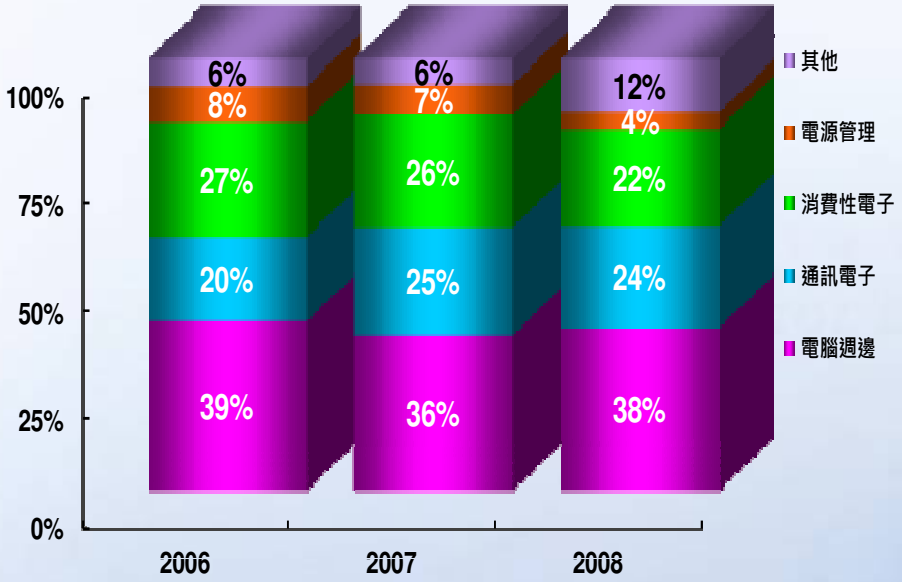

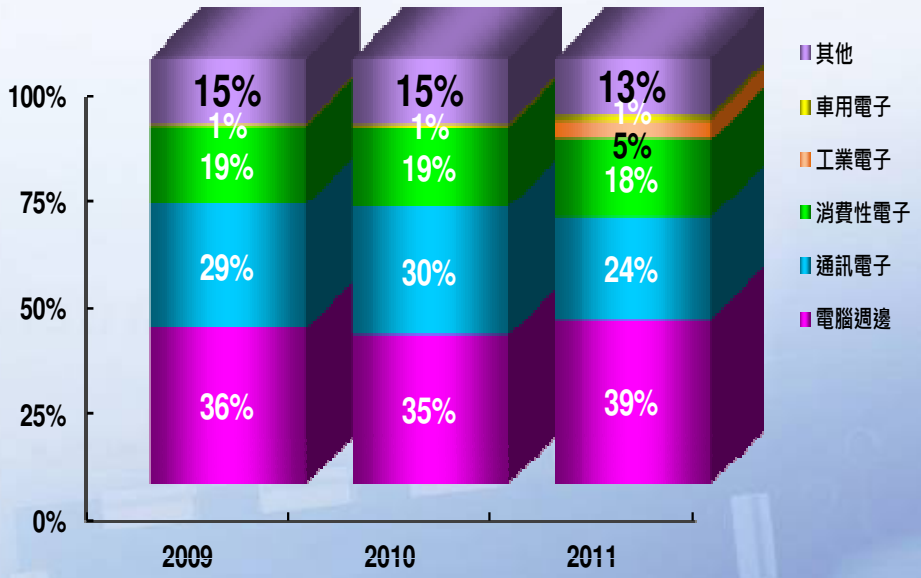

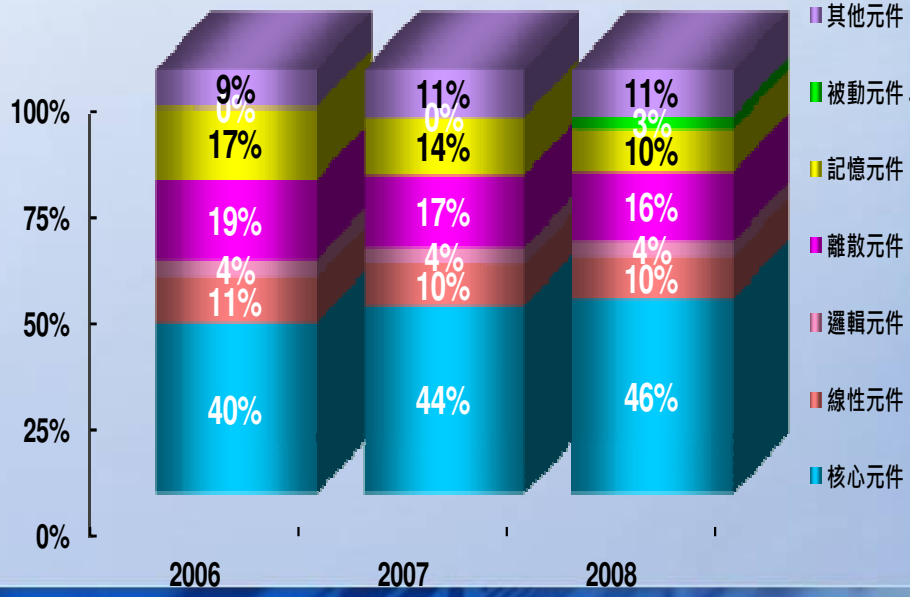

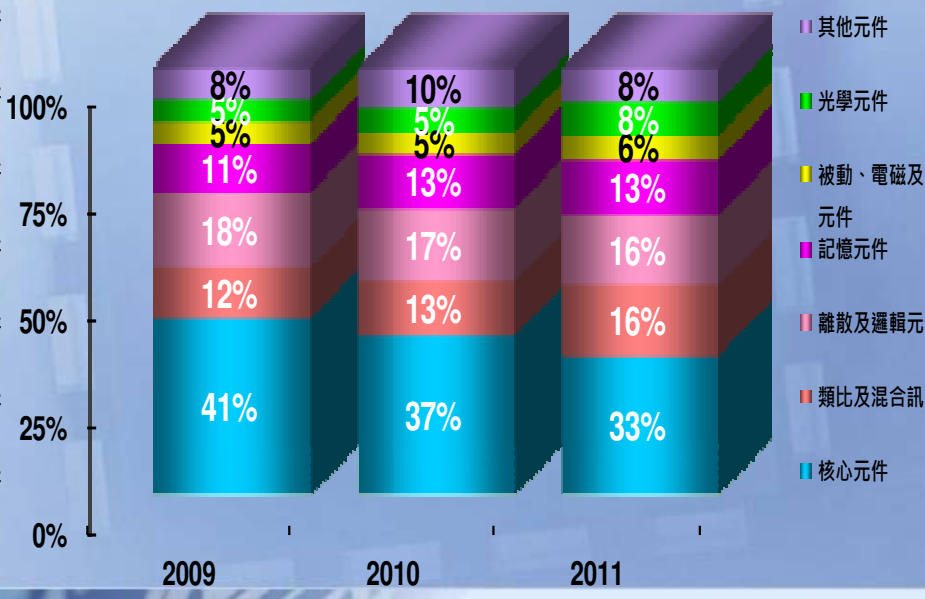

營運現金週期

產業首選 · 通路標竿

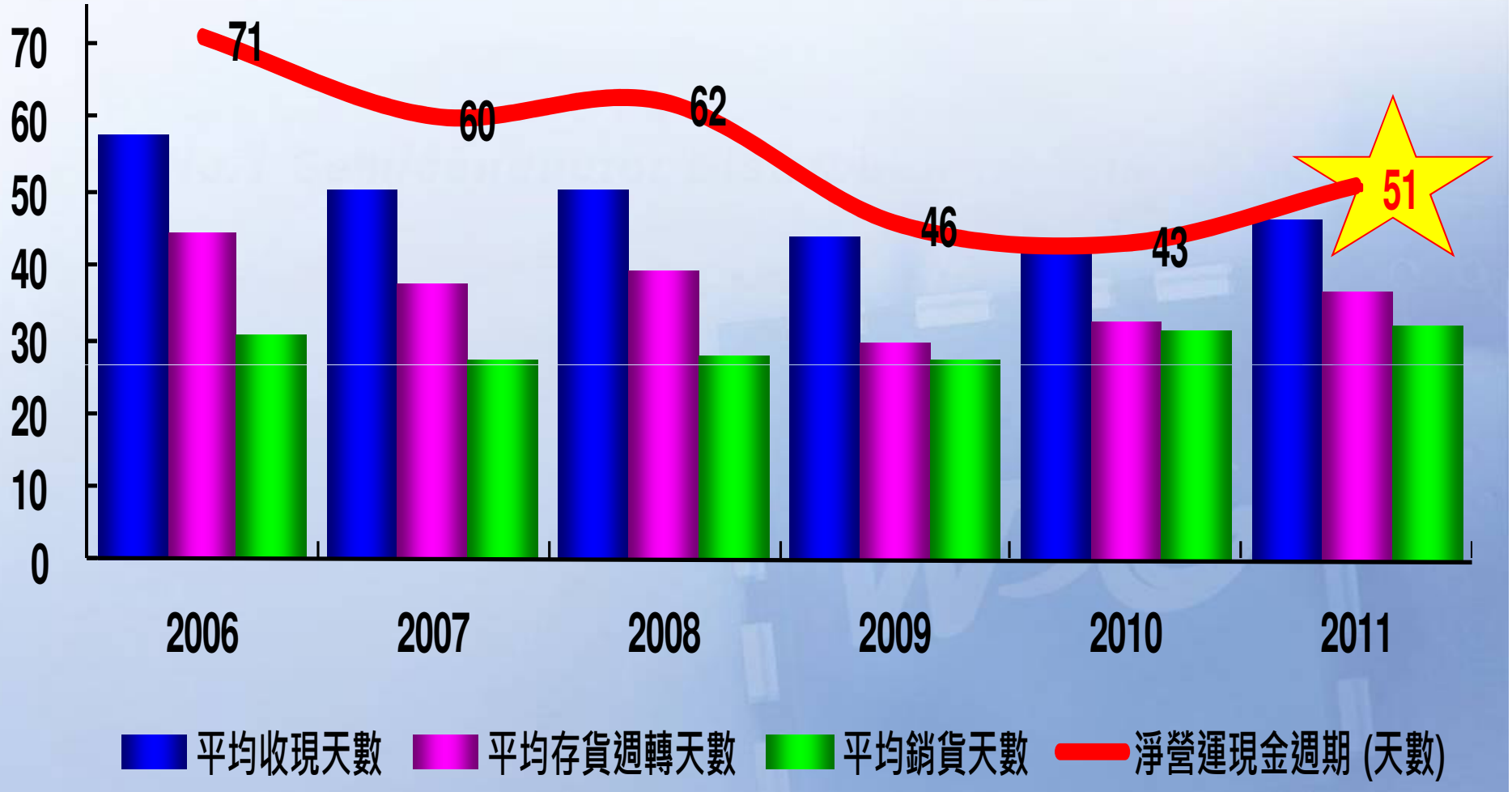

營運資產報酬率 及 營運資產佔營收比率

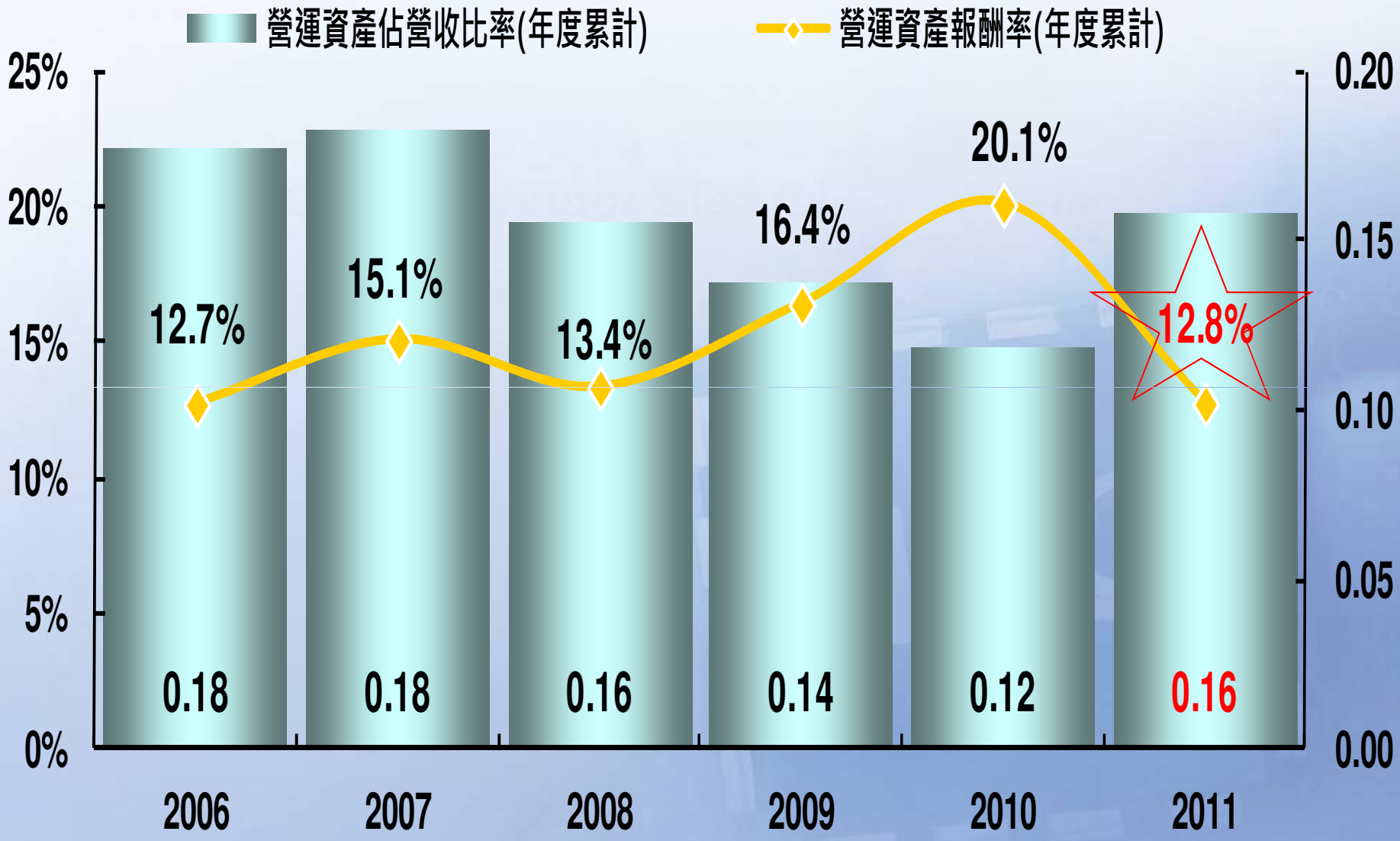

股東權益報酬率 及 每股盈餘

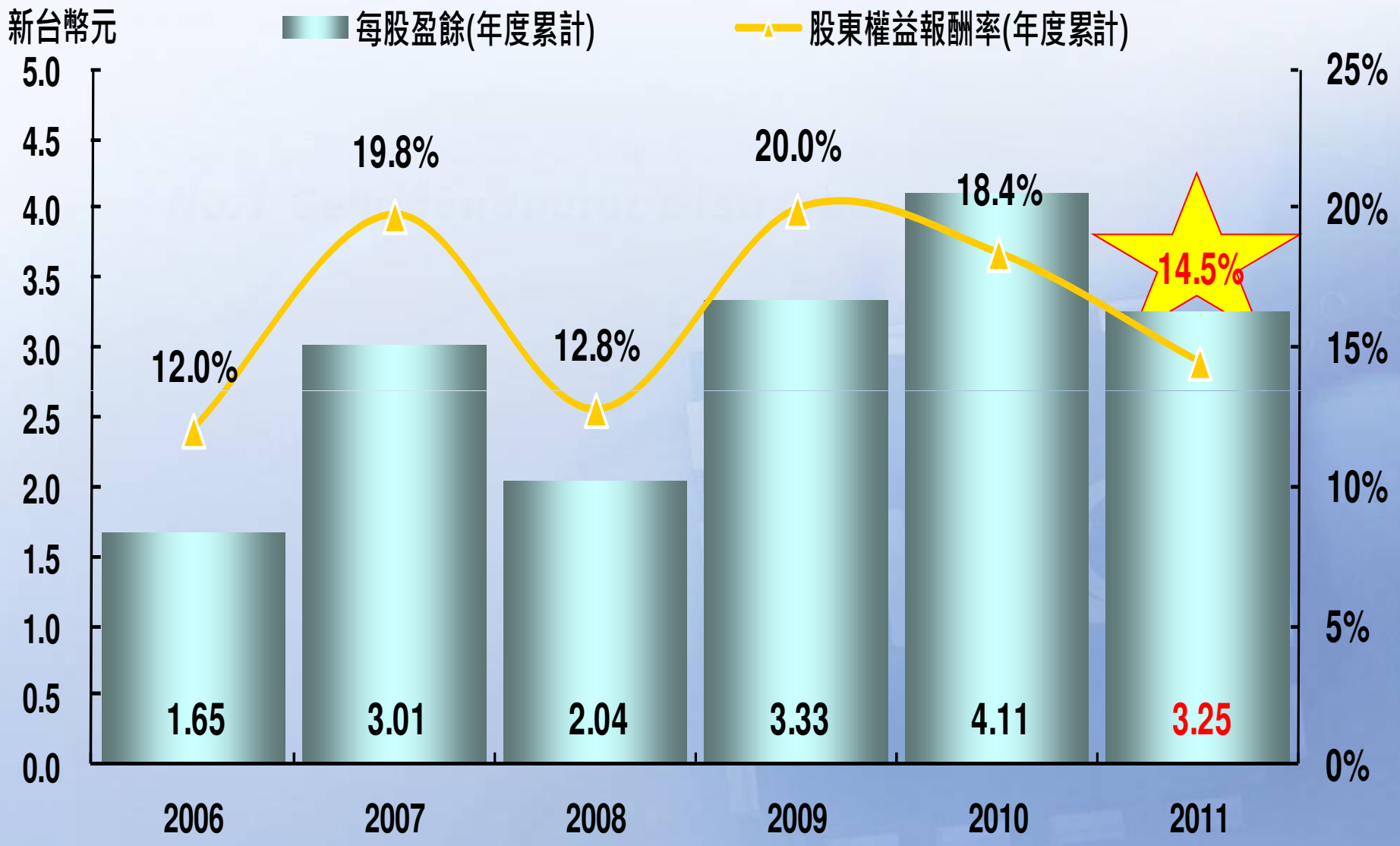

2012年第一季業績展望

基於目前對營運的展望及匯率的假設，本公司預期:

- 假設2012年第一季平均匯率為30，合併營收約介於新台幣750億到790億之間。
- 毛利率約介於5.3%到5.5%之間。
- 營業利益率約介於1.4%到1.6%之間。

近期重要事件摘要

產業首選 · 通路標竿

■ 2011年第四季推出61個解決方案：

- 力推 SPI 接口控制器型 SmartModem 用于销售据点(POS)终端系统 2011-12-14
- 力推销售点管理系统解决方案 2011-12-14
- 推出高效能 POS 解决方案和平台 2011-12-14
- 力推 POS 方案 2011-12-14
- 推出服务器应用解决方案 2011-12-14
- 推出工業電腦（IPC）之主、被動元件解決方案 2011-11-30
- 力推 IPC(工業電腦)解決方案 2011-11-30
- 提出工業電腦解決方案 2011-11-30
- 力推工業電腦代理產品解決方案 2011-11-30
- 推出一系列工業用電腦應用整合方案 2011-11-30
- 推出 G-Series Embedded Platform 解決方案 2011-11-30
- 推出桌上型電腦 WiFi/Lan 完整解決方案 2011-11-16
- 推出桌上型電腦暨週邊應用之主、被動元件最佳解決方案 2011-11-16
- 力推光感應原件，有效增加使用時間並自動調整螢幕背光源 2011-11-16
- 推出電腦週邊的解決方案 2011-11-16
- 推出桌上型電腦解決方案和 DiiVA 及 USB3.0 的應用 2011-11-16
- 推出 DESKTOP DC-DC 電源整體方案 2011-11-16
- 力推 SSD 控制芯片 2011-11-16
- 力推“80 PLUS® 白金”认证标准的银盒电源参考设计 2011-11-16
- 推出移动互联网解决方案 2011-11-02
- 推出多重选择电容式触摸屏平板电脑解决方案 2011-11-02

- 推出一系列數位行動電話整合方案及周邊應用 2011-12-14
- 力推行動數位電話整合解決方案 2011-12-14
- 推出 OMAP™ 4 平台智慧型手機方案 2011-12-14
- 推出支援智慧型手機與平版電腦的 4 合 1 WiFi SiP 模組 2011-12-14
- 推出 Motion Sensor 解決方案 2011-12-14
- 推出數位行動電話解決方案 2011-12-14
- 力推 WiFi LNA 方案 2011-11-02
- 推出適用於平板電腦、智慧型手機等應用高效能無線通訊方案 2011-11-02
- 推出無線通訊之主、被動元件解決方案 2011-11-02
- 力推 WiMAX 2（802.16m）4G 單晶片解決方案 2011-11-02
- 力推於無線通訊上的解決方案 2011-11-02
- 推出高性能、低成本的 Femtocell 解決方案 2011-11-02
- 力推 MID 解決方案 2011-11-02

Solar charging Beacon system

Car-CD MP3 Solution

近期重要事件摘要

產業首選 · 通路標竿

■ 2011年第四季推出61個解決方案：

▶ 推出一套完整的太阳能绿色节能解决方案	2011-12-28
▶ 力推市电供电可控硅调光及非调光 LED 驱动方案	2011-12-28
▶ 推出世界最小可编辑线性式锂电池充电芯片	2011-12-28
▶ 力推提供再生能源储能系统完善的 BMS 与整合解决方案	2011-12-28
▶ 推出电源管理之主、被动组件解决方案	2011-11-30
▶ 力推电源管理产品系列	2011-11-30
▶ 力推系列电源管理解决方案	2011-11-30
▶ 推出电源供应解决方案及周边应用	2011-11-30
▶ 力推动力电池解决方案	2011-11-30
▶ 推出快速充电解决方案	2011-11-30
▶ 推出電源供應解決方案及周邊應用	2011-10-19
▶ 推出一系列針對交換式電源供應器(SMPS)應用解決方案	2011-10-19
▶ 推出電源轉換器解決方案	2011-10-19
▶ 推出電源供應器之主、被動元件最佳解決方案	2011-10-19
▶ 力推專業高性能 Power IC 解決方案	2011-10-19
▶ 推出電源供應器的解決方案	2011-10-19
▶ 力推系列绿色智能型开关电源方案	2011-10-19

▶ 推出照明設備的解決方案	2011-12-28
▶ 推出 LED 驅動方案及多款 LED 照明方案	2011-12-28
▶ 力推一系列 LED 照明方案	2011-12-28
▶ 推出 LED Lighting 解決方案	2011-12-28
▶ 推出照明 (Lighting) 解決方案	2011-12-28
▶ 力推高效能的 LED 節能產品方案	2011-12-28
▶ 推出绿色节能解决方案	2011-12-28
▶ 推出绿色节能应用解决方案	2011-12-28
▶ 推出 Amlogic MID/Android Box 解決方案	2011-11-02

▶ 力推低功耗三軸加速计(Accelerometer) 应用于移动装置解决方案	2011-11-02



LED Lighting with Dimming

Car TV

GPS Solution

GPS

近期重要事件摘要

產業首選 · 通路標竿