產業首選 · 通路標竿

大聯大投資控股股份有限公司
(3702 TT/3702.TW)
2011年第一季法人說明會

2011年4月29日

WPG 大聯大控股
WPG Holdings Limited

Safe Harbor Notice

- These forward-looking statements, which may include statements regarding WPG' future results of operations, financial condition or business prospects, are subject to significant risks and uncertainties and are based on WPG' current expectations.

- Actual results may differ materially from those expressed or implied in these forward-looking statements for a variety of reasons, including, among other things: the cyclical nature of our industry; our dependence on introducing new products on a timely basis; our dependence on growth in the demand for our products; our ability to compete effectively; our ability to successfully expand our capacity; our dependence on key personnel; general economic and political conditions, including those related to the IC industry; possible disruptions in commercial activities caused by natural and human-induced disasters, including terrorist activity and armed conflict; and fluctuations in foreign currency exchange rates.

- In addition, any financial information contained here within is presented in conformity with accounting principles generally accepted in the Republic of China ("ROC GAAP").

- Our release of financial forecasts and forward-looking statements at any particular time does not create any duty of disclosure beyond that which is imposed by law, and we expressly disclaim any obligation to publicly update or revise any forecasts or forward-looking statements, whether as a result of new information, future events or otherwise.

會議議程

- 致歡迎詞
- 2011年第一季營運成果及2011年第二季業績展望 袁興文 財務長
- 問與答

黃偉祥 董事長/
林春杰 副總/
袁興文 財務長

2011年第一季營運成果

單位：新台幣百萬元

項目	1Q11 自結數	1Q11 業績展望	4Q10 實際數	1Q10 實際數	與前期比較	與去年比較
營業收入	79,780	74~78B	69,988	58,047	14.0	37.4
毛利率	5.45%	*5.3% ~ 5.5%*	5.34%	5.85%	+11 bp	-40 bp
營業淨利	1,615		1,265	1,526	27.7	5.8
營業利益率	2.02%	*1.6% ~ 1.8%*	1.81%	2.63%	+22 bp	-60 bp
稅後純益	1,318		975	1,258	35.1	4.7
稀釋每股盈餘 (新台幣元)(1)	0.91		0.77	1.19	17.2	(23.9)
每股淨值 (新台幣元)	24.38					
資產總計	103,318		94,282	67,334		
負債總計	67,822		60,373	46,018		
股東權益總計	35,496		33,910	21,316		
淨營運資產	46,111		39,680	28,306		
淨營運現金流量	(3,580)		7,747	(799)		
關鍵指標(2)						
營運資產報酬率	*14.0%*		*15.5%*	*21.6%*	-145 bp	-755 bp
營運資產佔營收比率	*0.14*		*0.12*	*0.12*		
股東權益報酬率	*15.2%*		*14.5%*	*24.3%*	+76 bp	-911 bp
財務槓桿比例	0.50		0.43	0.45		

(1).加權平均流通在外股數

(2).年化

損益表

單位：新台幣百萬元

項目	1Q11	4Q10	與前期比較	1Q10	與去年比較
營業收入	79,780	69,988	14.0	58,047	37.4
營業成本	(75,433)	(66,254)	13.9	(54,654)	38.0
營業毛利	4,346	3,734	16.4	3,394	28.1
毛利率	5.45%	5.34%		5.85%	
營業費用	(2,731)	(2,469)	10.6	(1,867)	46.2
營業淨利	1,615	1,265	27.7	1,526	5.8
營業利益率	2.02%	1.81%		2.63%	
非營業項目	(16)	(66)	76.5	40	(139.1)
淨利息收入(支出)	(138)	(139)	(0.3)	(50)	175.9
其他	123	73		90	
稅前損益	1,600	1,199	33.4	1,566	2.2
所得稅費用	(278)	(258)	7.6	(302)	(8.0)
少數股權/會計原則變動	(4)	34		(6)	
稅後純益	1,318	975	35.1	1,258	4.7
純益率	1.65%	1.39%		2.17%	
稀釋每股盈餘 (新台幣元)(1)	0.91	0.77	17.2	1.19	(23.9)
所得稅率 %	17%	22%		19%	

(1).加權平均流通在外股數

資產負債表

單位：新台幣百萬元	1Q11		4Q10		1Q10	
項目	金額	%	金額	%	金額	%
現金及約當現金	7,671	7	7,726	8	5,515	8
應收帳款及應收票據淨額	43,962	43	36,204	38	33,762	50
存貨淨額	33,564	32	29,646	31	20,735	31
流動資產	93,342	90	84,211	89	64,343	96
其他	9,976	10	10,072	11	2,991	4
資產總計	103,318	100	94,282	100	67,334	100
短期借款及一年內到期借款	26,905	26	25,085	27	11,708	17
應付帳款及應付票據淨額	31,415	30	26,171	28	26,191	39
其他	7,067	7	6,692	7	3,653	5
流動負責	65,387	63	57,947	61	41,552	62
長期借款	1,938	2	1,823	2	4,160	6
其他	497	0	603	1	306	0
負債總計	67,822	66	60,373	64	46,018	68
股東權益總計	35,496	34	33,910	36	21,316	32
關鍵指標(1)						
淨營運資產 (新台幣百萬元)	46,111		39,680		28,306	
平均收現天數	46		42		50	
平均存貨週轉天數	38		32		30	
平均銷貨天數	35		31		38	
淨營運現金週期 (天數)	49		43		43	
流動比率	143%		145%		155%	
財務槓桿比例	0.50		0.43		0.45	

(1).年化

現金流量表

新台幣百萬元	1Q11	4Q10	1Q10
-稅後純益(1)	1,322	941	1,264
-淨營運資產減少(增加)	(6,431)	7,156	(1,128)
-其他	1,529	(350)	(934)
營業活動之淨現金流入(流出)	**(3,580)**	**7,747**	**(799)**
-其他金融資產減少(增加)	1,288	5	702
-資本支出減少(增加)	19	(61)	(28)
-其他	(114)	4	153
投資活動之淨現金流入(流出)	**1,193**	**(53)**	**827**
-借款減少(增加)	1,934	(5,380)	(970)
-員工行使認股權	-	-	2
-其他	23	45	(50)
融資活動之淨現金流入(流出)	**1,957**	**(5,336)**	**(1,018)**
合併個體變動影響數	**-**	**2,027**	**-**
匯率影響數	**276**	**(2,055)**	**(101)**
本期現金及約當現金增加(減少)	**(154)**	**2,331**	**(1,090)**
期末現金及約當現金餘額	**7,419**	**7,573**	**5,423**

(1).包含少數股權

合併營收

產業首選 · 通路標竿

單位：新台幣百萬元

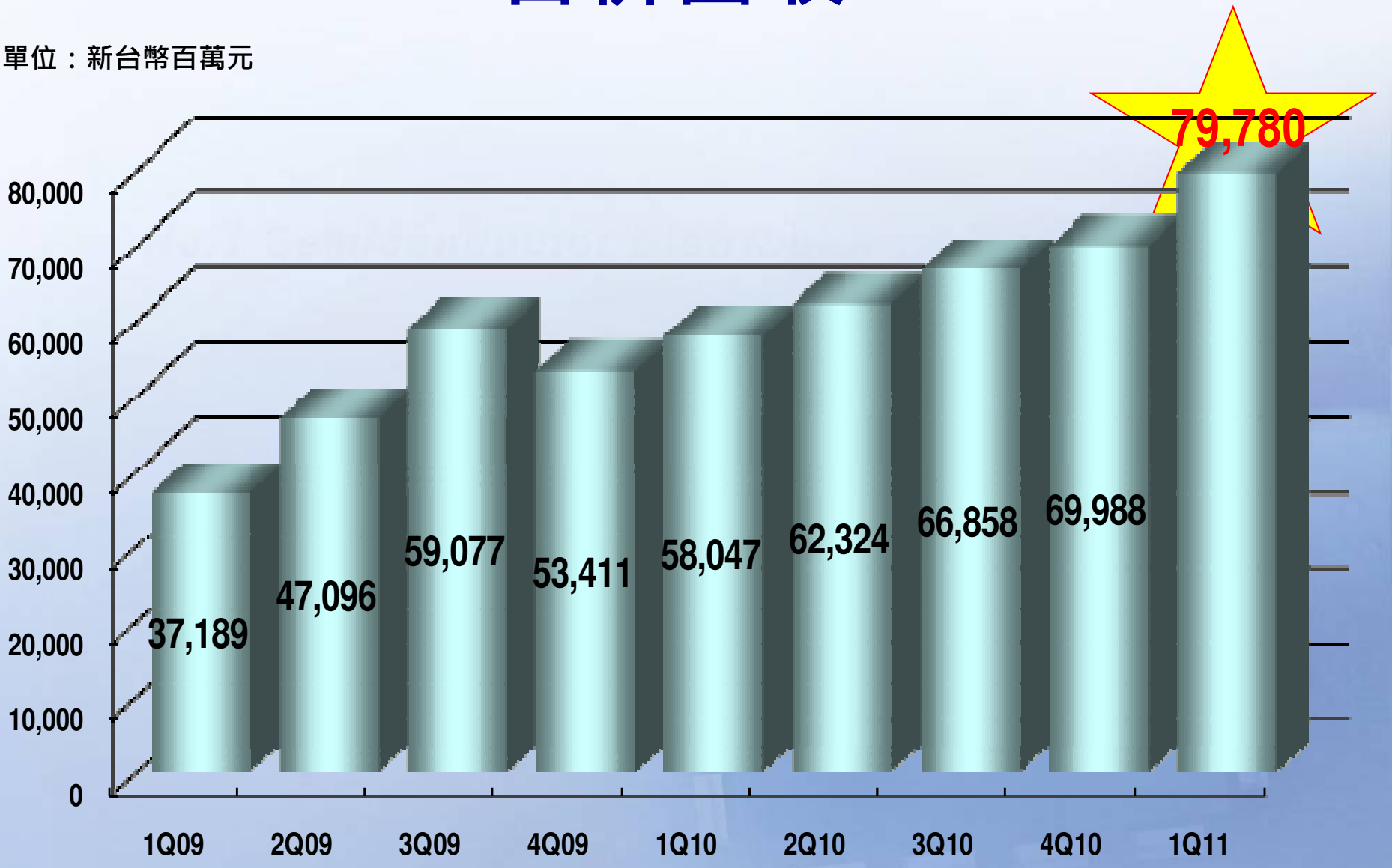

2011年第一季營收比重-銷售區域別 與 客戶別

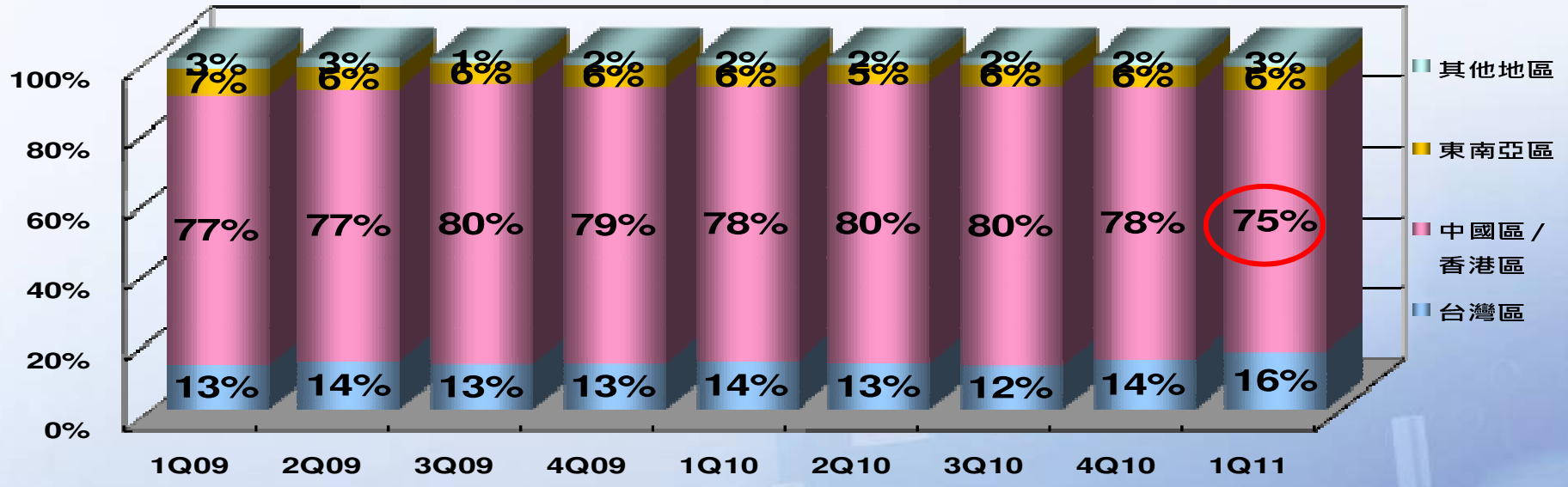

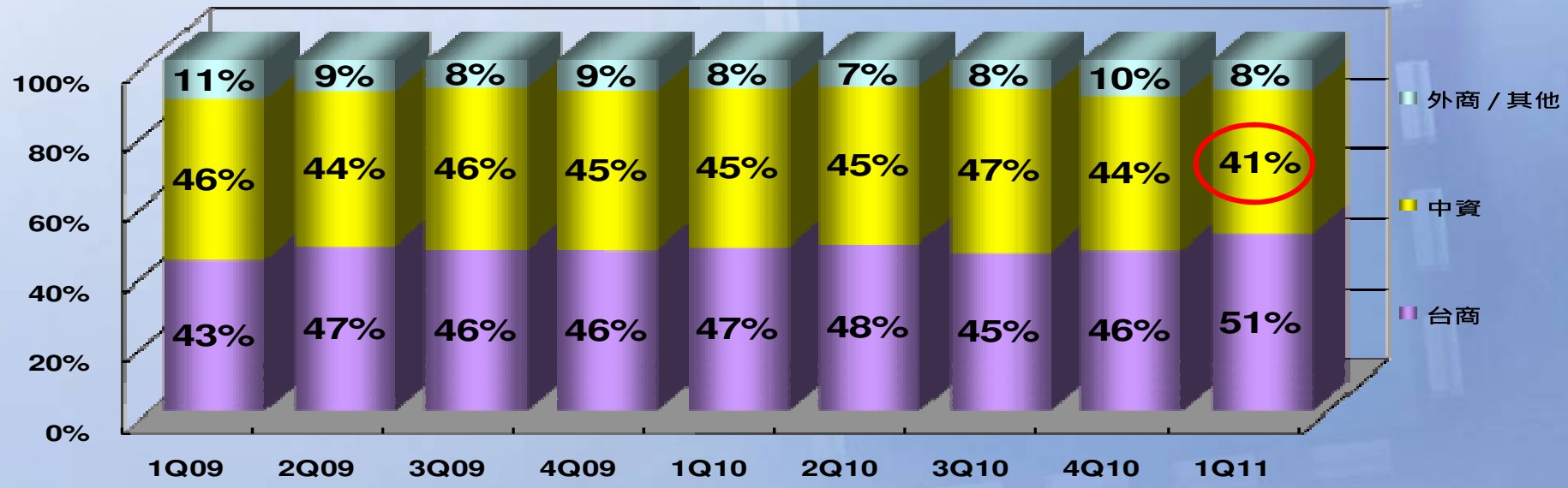

TBM：Taiwan-Based Customers
CBM：China Based Customers

WPG 大聯大控股 WPG Holdings Limited

2011年第一季營收比重-產品應用別 與 產品別

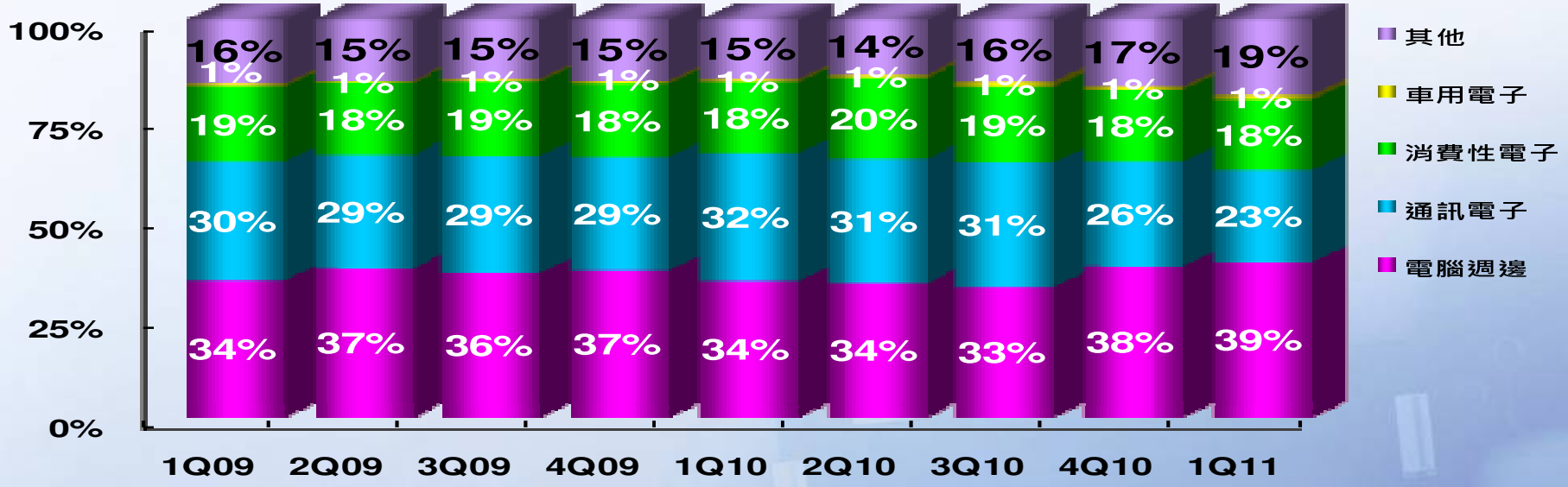

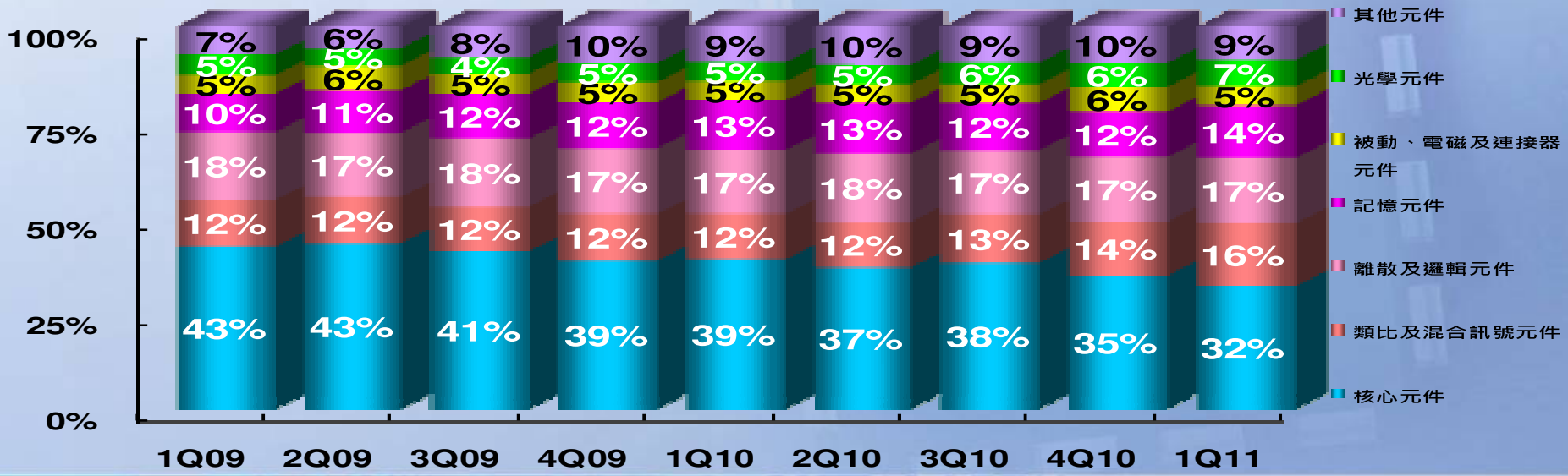

營運資產報酬率 及 營運資產佔營收比率

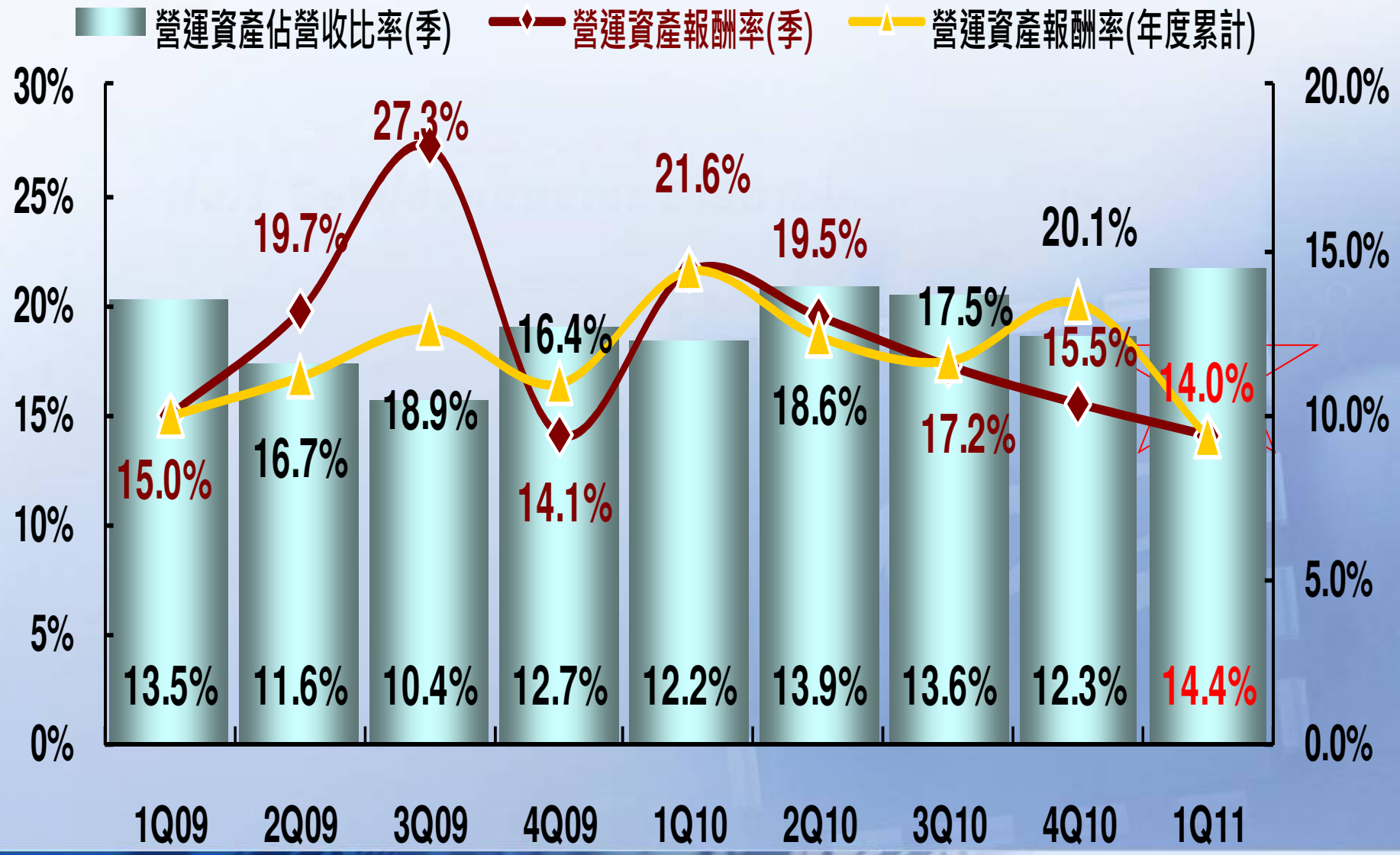

註：年化

WPG 大聯大控股 WPG Holdings Limited

營運資產報酬率 及 營運資產佔營收比率

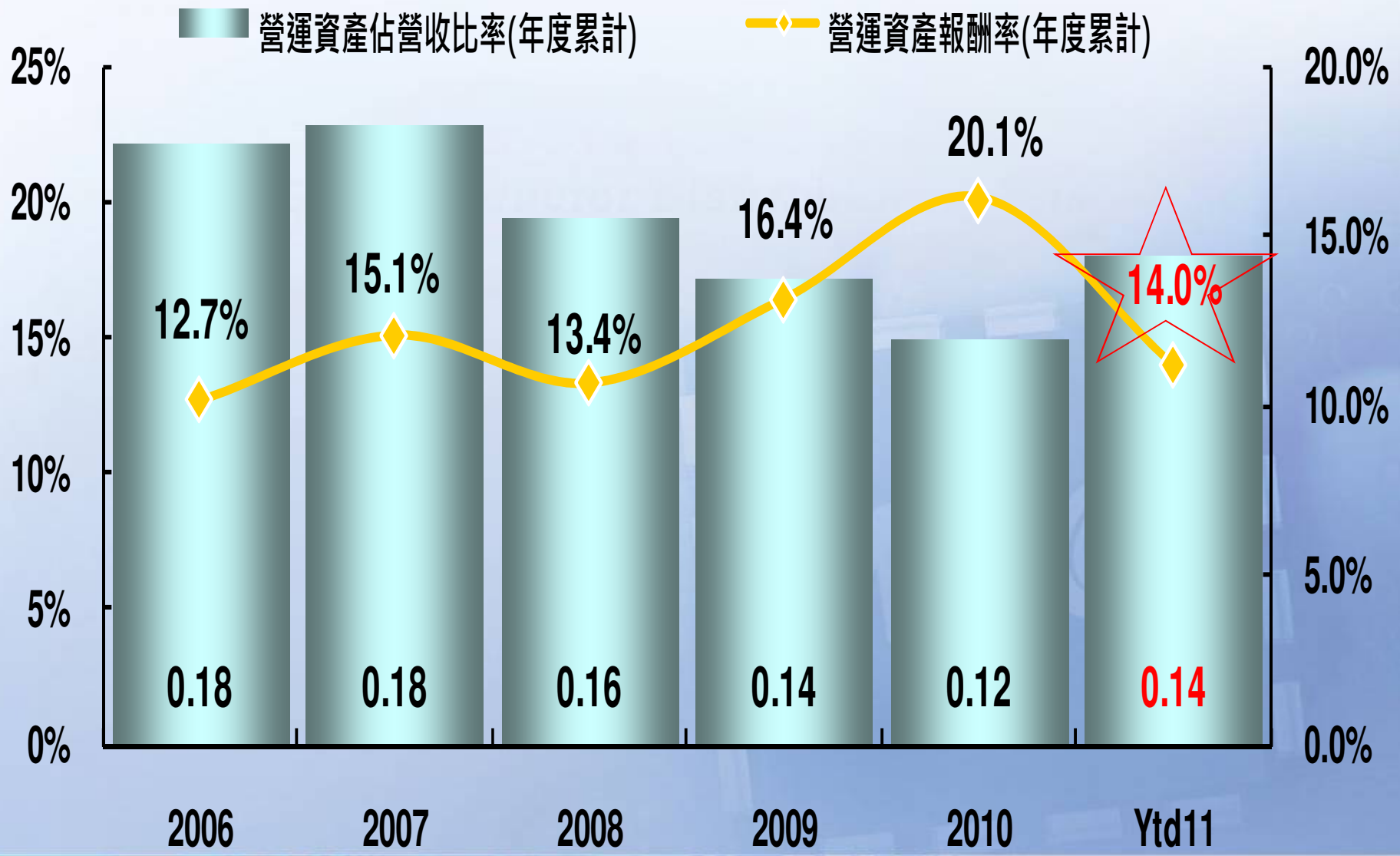

註：年化

股東權益報酬率 及 每股盈餘

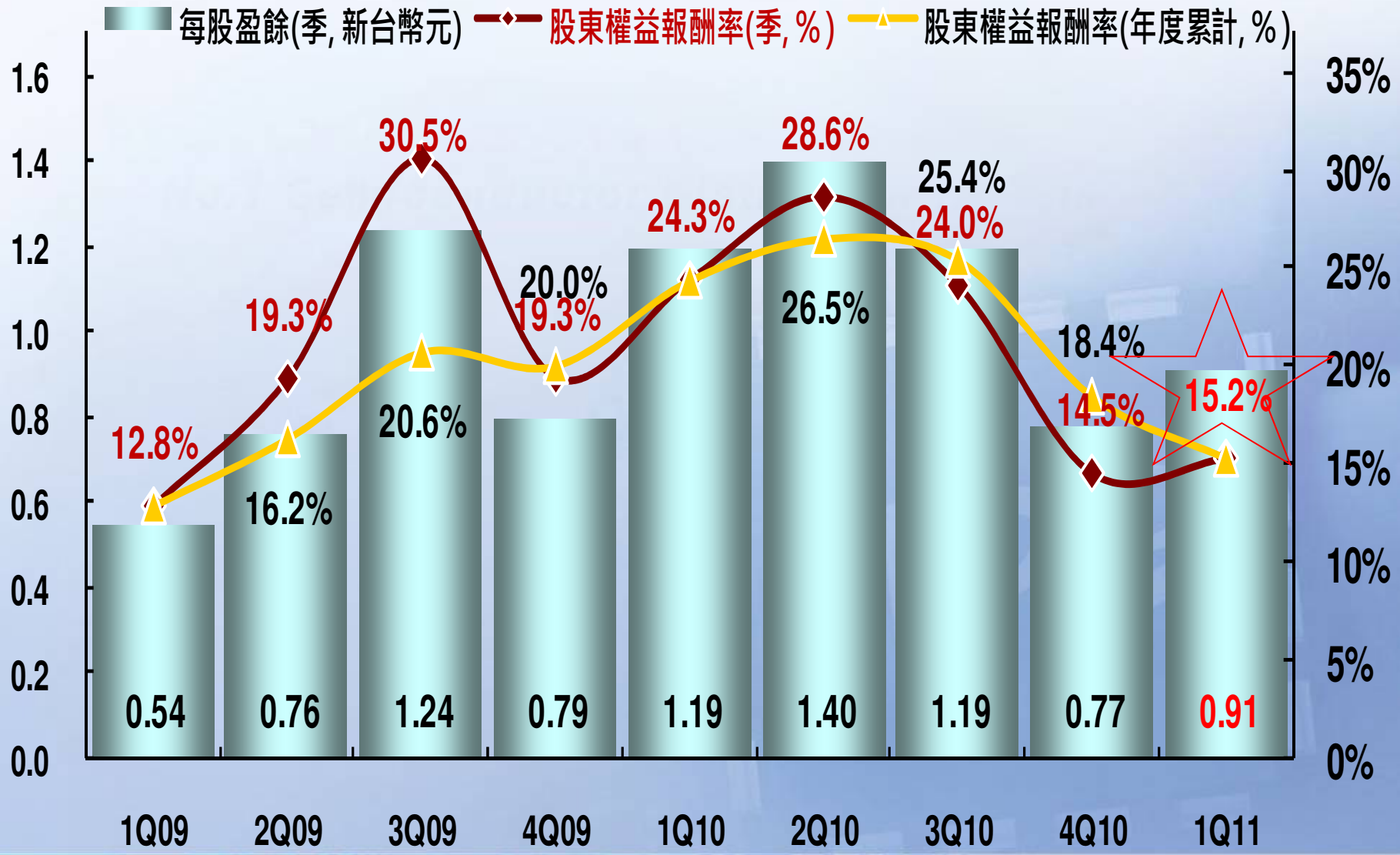

註：年化

WPG 大聯大控股 WPG Holdings Limited

股東權益報酬率 及 每股盈餘

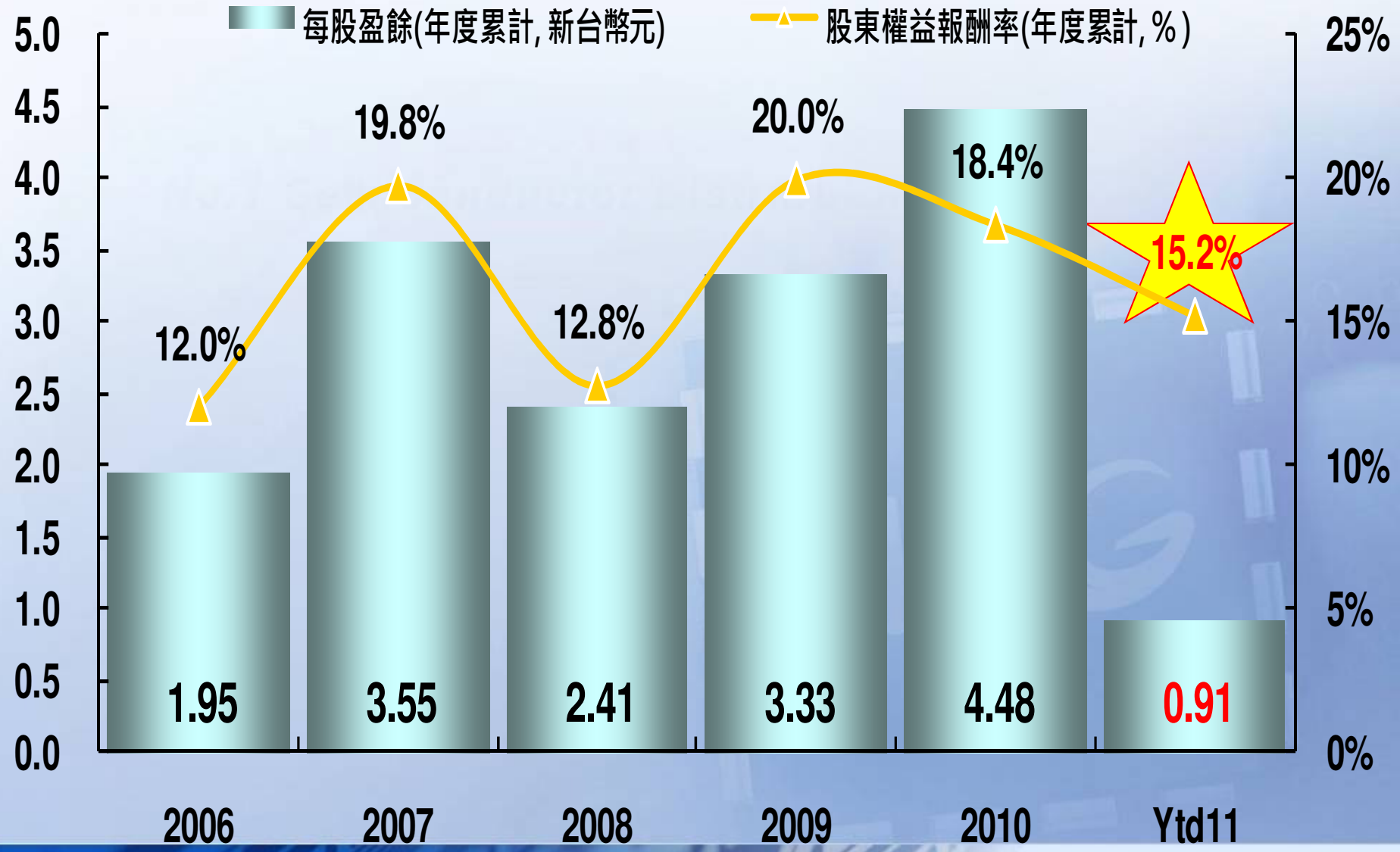

註：年化

毛利率 及 營業利益率

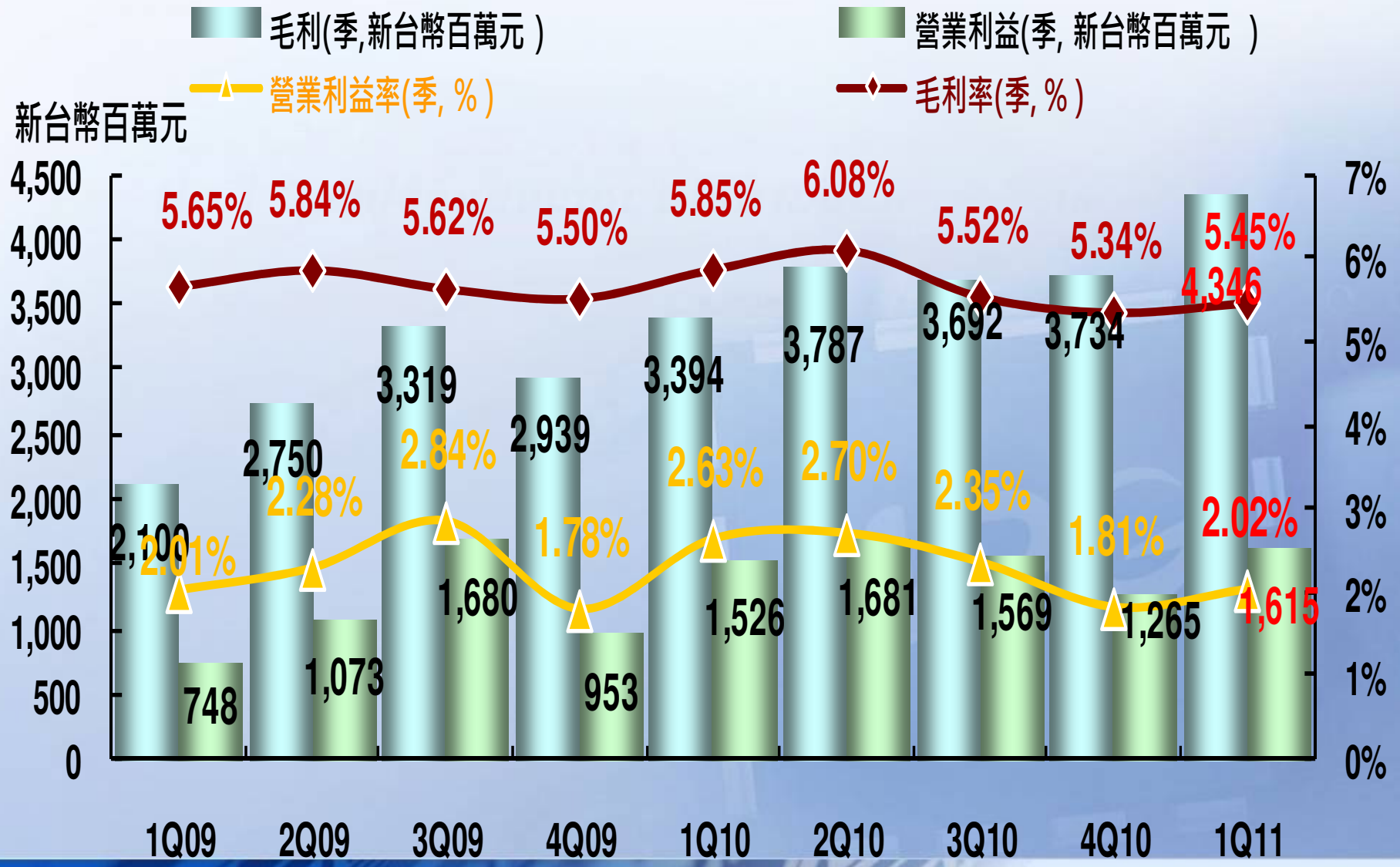
毛利(季,新台幣百萬元)
營業利益(季, 新台幣百萬元)
營業利益率(季, %)
毛利率(季, %)
新台幣百萬元
4,500
4,000
3,500
3,000
2,500
2,000
1,500
1,000
500
0
7%
6%
5%
4%
3%
2%
1%
0%
5.65%
5.84%
5.62%
5.50%
5.85%
6.08%
5.52%
5.34%
5.45%
2,100
2,750
3,319
2,939
3,394
3,787
3,692
3,734
4,346
2.01%
2.28%
2.84%
1.78%
2.63%
2.70%
2.35%
1.81%
2.02%
748
1,073
1,680
953
1,526
1,681
1,569
1,265
1,615
1Q09
2Q09
3Q09
4Q09
1Q10
2Q10
3Q10
4Q10
1Q11

毛利率 及 營業利益率

毛利(年度累計,新台幣百萬元)
營業利益(年度累計, 新台幣百萬元)
營業利益率(年度累計, %)
毛利率(年度累計, %)
新台幣百萬元
14,000
12,000
10,000
8,000
6,000
4,000
2,000
0
6%
4%
2%
0%
5.94%
5.88%
5.57%
5.64%
5.68%
5.45%
6,892
2,611
8,405
3,941
7,981
2,973
11,106
4,455
14,607
6,042
4,346
1,615
2.25%
2.76%
2.08%
2.26%
2.35%
2.02%
2006
2007
2008
2009
2010
Ytd11

營運現金週期

產業首選 · 通路標竿

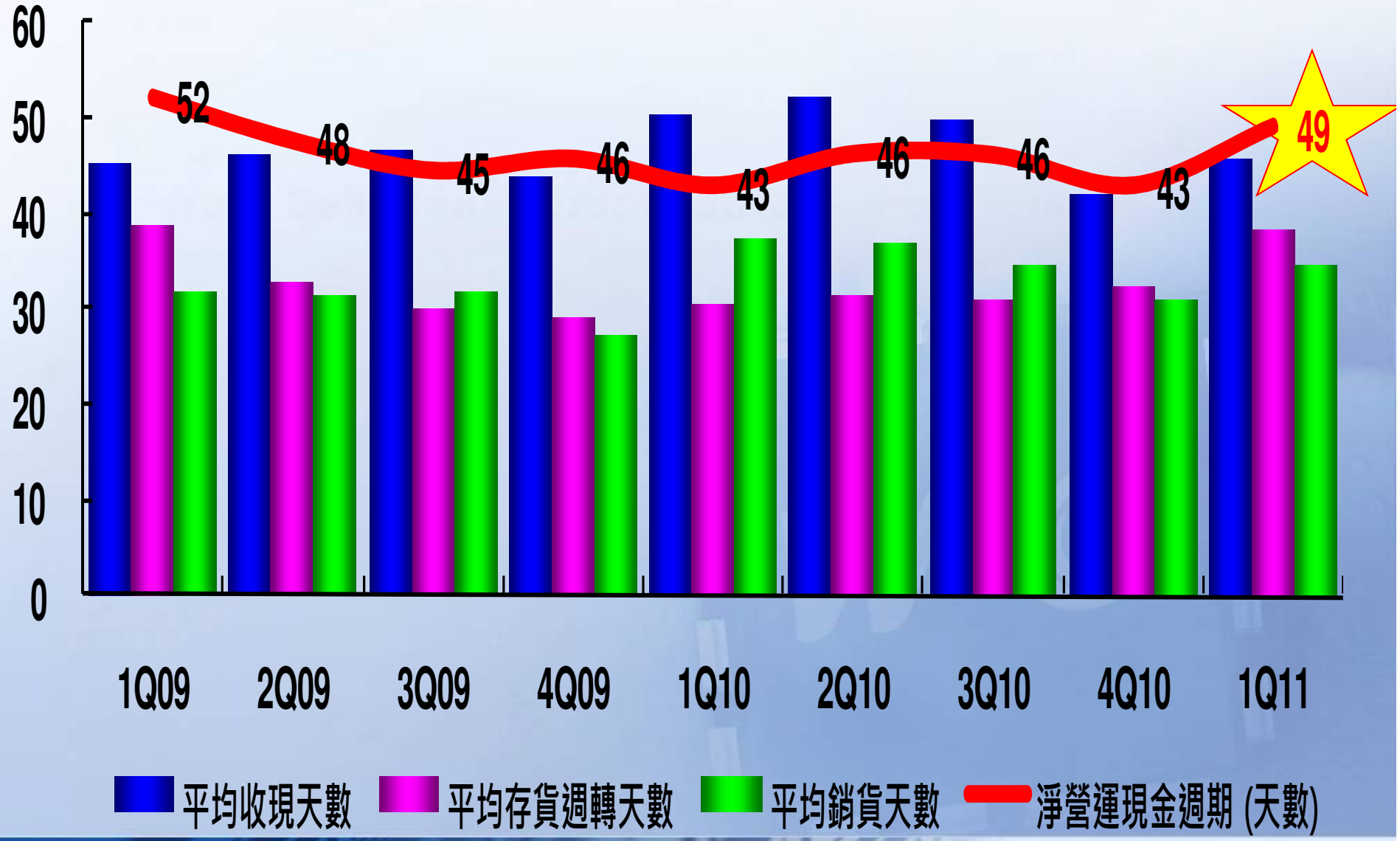

註：年化

營運現金週期

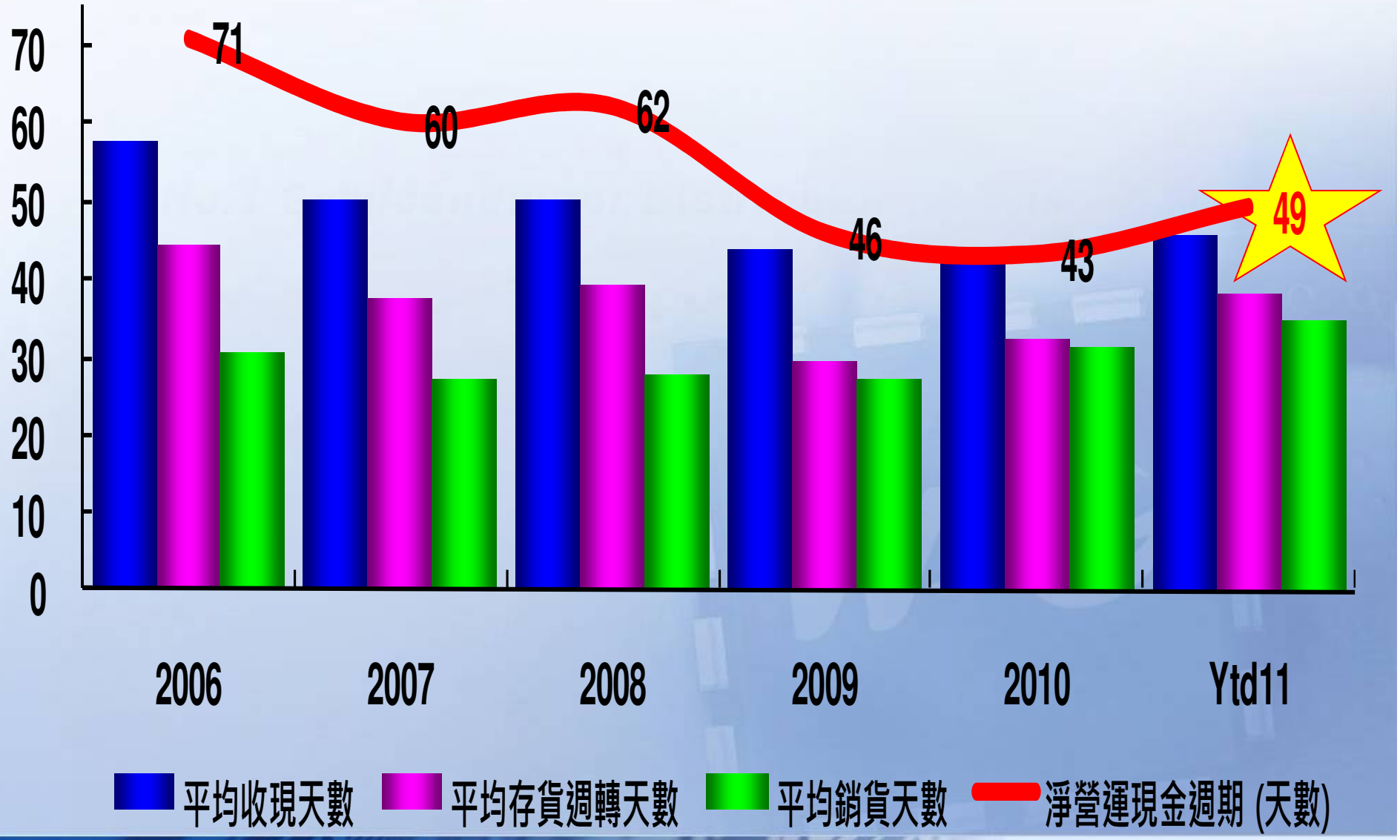
70
60
50
40
30
20
10
0
71
60
62
46
43
49
2006
2007
2008
2009
2010
Ytd11
平均收現天數
平均存貨週轉天數
平均銷貨天數
淨營運現金週期 (天數)

註：年化

2011年第二季業績展望

基於目前對營運的展望及匯率的假設，本公司預期:

- 假設2011年第二季平均匯率為29，合併營收約介於新台幣800億到840億之間。
- 毛利率約介於5.2%到5.4%之間。
- 營業利益率約介於1.7%到1.9%之間。

近期重要事件摘要

產業首選 · 通路標竿

■ 2011年第一季推出39個解決方案：

- 推出 TV 及周邊應用方案 2011-02-23
- 推出 Local Dimming LED TV 背光驅動整合方案 2011-02-23
- 推出領先業界 HQV™ MotionSMART™及 3D 處理器 FRC 解決方案 2011-02-23
- 推出電視暨周邊應用之主、被動元件最佳解決方案 2011-02-23
- 力推 LED TV 用 MOSFET 使成本更具競爭力 2011-02-23
- 推出電視週邊產品整合方案 2011-02-23
- 推出高清 TV + 3D Shutter Glasses 整合方案 2011-02-23
- 力推电容式 LCD TV 触摸按键解决方案 2011-02-23

- 推出车电保全应用产品之主被动元件最佳解决方案 2011-03-23
- 推出车载 GPS 单机式电子狗 2011-03-23
- 力推 KeeLoq® 滚动码技术的防盗车身控制器（BCM）解决方案 2011-03-23
- 推出采用 CMOS sensor 行车纪录器方案 2011-03-23
- 推出“通电即用”RF 平台简化无钥匙遥控设计 2011-03-23
- 推出綠色節能應用之主、被動元件最佳解決方案 2011-03-09
- 力推高性價比 MOSFET 使 E-Bike 更具市場競爭力 2011-03-09
- 推出 Mini-SPM 模組，提高電機設計的效率水準 2011-03-09



LED Lighting with Dimming

Car TV

GPS Solution

GPS

Car-CD MP3 Solution

近期重要事件摘要

■ 2011年第一季推出39個解決方案：

- 推出多重選擇的電容式觸摸屏平板電腦解決方案 2011-01-26
- 推出一系列針對筆記型電腦應用整合方案 2011-01-26
- 整合旗下代理產線推出 Tablet PC total solution 2011-01-26
- 力推平板電腦、筆記型電腦應用而打造的藍芽通訊晶片 2011-01-26
- 推出高效、低功耗、Multimedia Rich 全方位 Cortex Tablet PC 整合方案 2011-01-26
- 力推 MID 平板笔记本电源管理方案 2011-01-26
- 推出桌上型電腦解決方案和 Synerchip DiiVA 及 Innostor USB3.0 的應用 2011-01-12
- 推出針對桌上型電腦應用解決方案 2011-01-12
- 推出桌上型電腦 WiFi/Lan 完整解決方案 2011-01-12
- 推出桌上型電腦暨週邊應用之主、被動元件最佳解決方案 2011-01-12
- 力推 SSD 控制晶片 2011-01-12
- 推出 Intel Sugar Bay 新桌上型電腦解決方案 2011-01-12
- 力推关于 Mother Board 电源应用诸多解决方案 2011-01-12

- 推出安全監控系統技術方案 2011-01-26
- 主打一系列 SoC 安全監控元件 2011-01-26
- 推出監控影像感測器 實現高畫質高感光性效果 2011-01-26
- 推出安全監控系統之主、被動元件最佳解決方案 2011-01-26
- 推出強化視訊監控應用產品線 多通道解碼器帶來業界最低的功率消耗 2011-01-26
- 推出安全監控系統之解決方案 2011-01-26
- 推出一套完整的太陽能綠色節能解決方案 2011-01-12
- 主打太陽能 PV 逆變器解決方案 2011-01-12
- 推出微型可編程 Buck Regulators 晶片 2011-01-12
- 力推荧光灯节能照明解决方案 2011-01-12

Solar charging Beacon system

近期重要事件摘要

產業首選 · 通路標竿

近期重要事件摘要

產業首選 · 通路標竿

- 本公司董事會擬定每普通股配發現金股利新台幣2.1元及每仟股無償配發股票股利90股(2011/4/26)

http://www.WPGholdings.com