


TSE:3702



公司年報

Annual Report
10 WPG Holdings Limited

大聯大投資控股(股)公司一〇年股東常會



大聯大投資控股(股)公司 股票代號:3702

可至以下網址查詢本年報資料

<http://newmops.twse.com.tw>

中華民國一〇年五月二十三日刊印

產業首選 · 通路標竿

■ 本公司發言人：

姓 名： 袁興文
職 稱： 副總經理
電 話： (02)7712-5268
電子郵件信箱： Cliff.Yuan@wpgholdings.com

■ 代理發言人：

姓 名： 李碩欣
職 稱： 經理
電 話： (02)7712-5258
電子郵件信箱： Cynthia.Lee@wpgholdings.com

■ 總公司及分支機構之地址及電話：

單 位	地 址	電 話
總 公 司	台北市大安區敦化南路二段 97 號 10 樓	(02)2706-8268
分 公 司	無	
工 廠	無	

■ 辦理股票過戶機構之名稱、地址、電話及網址

名 稱： 群益證券股份有限公司
地 址： 台北市大安區敦化南路二段 97 號地下二樓
電 話： (02) 2702-3999 網 址： <http://www.capital.com.tw>

■ 最近年度財務報告簽證會計師

姓 名： 葉冠奴、高文宏
事務所名稱： 資誠聯合會計師事務所
地 址： 台北市基隆路一段 333 號 27 樓
電 話： (02) 2729-6666 網 址： <http://www.pwc.com.tw>

■ 海外可轉換公司債掛牌買賣之交易場所

無

■ 公司網址：<http://www.wpgholdings.com>

電子郵件信箱：ir@wpgholdings.com

目 錄

壹、致股東報告書	1
貳、公司簡介	
一、設立日期	3
二、公司沿革	3
參、公司治理報告	
一、組織系統	6
二、董事、監察人、總經理、副總經理、協理、各部門及分支機構主管資料	8
三、公司治理運作情形	20
四、會計師公費資訊	43
五、更換會計師資訊	43
六、公司之董事長、總經理、負責財務或會計事務之經理人，最近一年內曾任職於簽證會計師所屬事務所或其關係企業者，應揭露其姓名、職稱及任職於簽證會計師所屬事務所或其關係企業之期間	43
七、最近年度及截至年報刊印日止，董事、監察人、經理人及持股比例超過百分之十之股東股權移轉及股權質押變動情形	43
八、持股比例占前十大股東間互為財務會計準則公報第六號關係人間係之資訊	45
九、公司、公司之董事、監察人、經理人及公司直接或間接控制之事業對同一轉投資事業之持股數，並合併算綜合持股比例	46
肆、募資情形	
一、資本及股份	47
二、公司債辦理情形	51
三、特別股辦理情形	51
四、海外存託憑證辦理情形	51
五、員工認股權憑證辦理情形	51
六、併購或受讓他公司股份發行新股辦理情形	52
七、資金運用計畫及執行情形	53
伍、營運概況	
一、業務內容	54
二、市場及產銷概況	62
三、從業員工	69
四、環保支出資訊	70
五、勞資關係	70
六、重要契約	75
陸、財務概況	
一、最近五年度簡明資產負債表及損益表	76
二、最近五年度財務分析	79
三、最近年度財務報告之審計委員會審查報告	83
四、最近年度財務報表暨會計師查核報告	84

五、最近年度經會計師查核簽證之母子公司合併財務報表-----	84
六、公司及其關係企業最近年度及截至年報刊印日止、如有發生財務週轉困難情事， 應列明其對本公司財務狀況之影響-----	84
柒、財務狀況及經營結果之檢討分析與風險事項	
一、財務狀況-----	278
二、經營結果-----	279
三、現金流量-----	281
四、最近年度重大資本支出對財務業務之影響-----	282
五、最近年度轉投資政策及獲利或虧損之主要原因、改善計畫及未來一年投資計畫-----	282
六、風險事項應分析評估最近年度及截至年刊印日止之下列事項-----	283
七、其他重要事項-----	285
捌、特別記載事項	
一、關係企業相關資料-----	286
二、最近年度及截至年報刊印日止，私募有價證券辦理情形，應揭露股東會或董事會 通過日期與數額、價格訂定之依據及合理性、特定人選擇之方式及辦理私募之必 要理由及自股款或價款收足迄資金運用計畫完成，私募有價證券之資金運用情形 及計畫執行進度-----	313
三、最近年度及截至年報刊印日止子公司持有或處分本公司股票情形-----	313
四、其他必要補充說明事項-----	313
五、最近年度及截至年報刊印日止，發生證券交易法第三十六條第二項第二款所定對 股東權益或證券價格有重大影響之事項-----	313

壹、致股東報告書

隨著亞太區成為全球最大的半導體市場，本集團持續蟬聯為亞太區最大零組件專業行銷通路商，所代理的產品線涵括半導體大廠Intel、NXP、TI、Infineon、Samsung、聯發科等知名品牌，行銷據點遍佈台灣、香港、大陸、日本、韓國、新加坡、馬來西亞、泰國及印度等40餘處。在亞太半導體零組件市場有效整合電腦、通訊、數位消費性、LED節能產品...等市場，持續提供加值型供應鏈管理服務、具競爭力之零件、產品、整機解決方案，協助客戶開發及投資未來市場，共創與供應商、客戶三贏之局面。

一、九十九年度回顧

金融海嘯後，新興市場已逐漸成為全球經濟成長之最大動能，也為公司的持續壯大與擴張，帶來強大的潛力；除合併營收較2009年持續成長外，並持續完成三項併購，分別為香港商全潤電子有限公司、Silicon Application Pte. Ltd.及友尚股份有限公司，三家公司陸續加入後，對擴大本集團在亞太地區之市場佔有率，特別是大陸市場的擴展及產品線完整性的增加有極大助益；本公司99年度合併營收達新台幣2仟5佰7拾2億1仟7佰萬元(美金81億8仟4佰萬元)，年成長30.72%；稅後純益更大幅成長41.29%，達新台幣49億4仟9佰萬元；稀釋每股盈餘由新台幣3.33元成長至新台幣4.48元；關鍵績效指標營運資產報酬率(ROWC)達15.2%，股東權益報酬率(ROE)為18.4%；不論在合併營收、稅後純益及稀釋每股盈餘，皆創下大聯大控股成立以來新高。

本集團在技術支援部分，技術支援工程師(FAE)團隊人員已超過700人，為同業之最；並能掌握市場熱點，今年提供包括筆記型電腦、平板電腦、機頂盒(STB)、智慧型手機、3G手機、多媒體播放器、液晶電視、行動電視、電源管理、車用電子、電子書、工業用電腦、安防監控設備、LED照明、醫療電子、綠色節能...等共計165項「方案在線」協助客戶產品解決方案；並透由大聯大集團發行電子報，即時分享集團代理的最新產品新聞、市場資訊、解決方案，具體實現一站式資訊共用。

本集團自2007年起已連續四年獲產業媒體《EETimes》選為「全球第三大電子通路商」及「亞太第一電子通路」殊榮；蟬聯《國際電子商情》中國大陸地區讀者票選為「讀者最滿意海外授權分銷商」，同時分獲「最佳供貨能力」、「最佳技術支持」、「最佳物流服務」等獎項，亦連續五年蟬聯「讀者最滿意分銷商」獎項，證明了大聯大持續深耕中國大陸地區已廣受當地客戶供應商的肯定；2010年6月獲Bloomberg Businessweek評選為全球科技100強第11名，並同時獲得數位時代評選為台灣科技100強第2名，並連年獲得各大財經雜誌評選為「IC通路產業No.1」。由評選結果可知，科技產業正邁向軟體及應用服務的新時代，顯示本公司在半導體供應鏈中提供之附加價值服務，除深受客戶及供應商肯定外，所反應之良好經營績效，亦同獲專業投資人之肯定。

本公司重視公司治理，已設置獨立董事5席，佔全體董事比重達1/3，並繼審計委員會後，於2009年分別成立薪酬委員會及投資暨財務委員會，其中薪酬委員會率先於2010年11月立法院新修正證交法強制規定所有上市、上櫃及興櫃公司，必須在2011年底前設置「薪資報酬委員會」前成立。可見公司對加強公司治理之重視；目前透由上述委員會之有效運作，進而健全董事會監督功能及強化管理機制，使本公司之公司治理更加落實，成效卓著。

二、一百年度展望

本公司為全球第三大、亞太地區第一大專業零組件通路商，今年策略重點分別如下：

- 財務指標：持續以營運資產報酬率(ROWC)作為集團重點財務指標；持續提升大聯大之於亞洲通路市場的獲利佔比。
- 擴大市場影響力：持續增加新興國家市場的投資及業績成長；提升中小客戶及特定內需市場客戶的滲透率，並透過提升大型客戶滿意度與集團合作方案及持續優化電子化行銷 (E-Marketing) 能力以建立服務品牌及形象。
- 持續購併：建構控股架構之購併平台，與子集團雙頭並行，加強海外購併；整合流程與資訊平台；強化後勤資源分享機制(Service Sharing Mechanism)；提升效能；優化集團合併綜效。
- 企業社會責任與公司治理：以「財團法人大聯大教育基金會」為重點平台，秉持其宗旨及規畫業務範圍，透過實際活動，回饋產業與社會。此外，參與「公司治理制度評量」，並落實董事會三大委員會之功能。

隨著亞太市場的持續成長，「大者恆大、強者恆強」已成為市場共識及大勢之所趨。根據國際研究暨顧問機構Gartner 對2011年全球半導體整體市場規模統計資料，2011年全球半導體市場規模將較2010年持續成長，尤以新興市場為最。透過上述措施，本公司將一方面透過購併整合以期能擴大營運規模、降低營運成本，另一方面亦專注開發客戶與產品線，此將使得集團客戶/產品代理線/市場應用組合更加廣泛與完整；並藉由投資控股集團的管理模式，協助各子公司快速取得各式人才、整合不同資源、提高客戶覆蓋率，進而提昇整體競爭力，充分發揮經濟規模等合併綜效，並持續提高股東投資報酬率。

迎向未來，大聯大期許以「產業首選・通路標竿」為集團新願景，全面推行「團隊、誠信、專業、效能」為核心價值觀；控股仍將秉持一貫「海納百川、兼容並蓄」的控股經營哲學。好還要更好，大還要更大，聯手齊心，追求從優秀(A)到卓越(A+)的企業服務標竿，期使大聯大成為永續經營，基業長青的百年企業。

本公司經營團隊暨全體同仁特別感謝各位股東女士先生的支持與鼓勵，也期望新的一年裡，能繼續給予指導與建議，本公司將秉持一貫的經營理念及服務，呈現豐盛的經營成果與大家分享。

在此，誠摯歡迎各位先進與股東女士先生們不吝愛護與指教。

董事長暨總經理 黃偉祥



貳、公司簡介

一、設立日期:中華民國九十四年十一月九日

二、公司沿革

- | | |
|-------------|--|
| 2005 年 11 月 | 大聯大投資控股股份有限公司(以下簡稱大聯大投控公司)經由世平興業股份有限公司(以下簡稱世平公司)與品佳股份有限公司(以下簡稱品佳公司)換股正式成立，並於台灣證券交易所掛牌上市，股票代號 3702。 |
| 2005 年 12 月 | 集團新增無線網絡大廠 Atheros 亞太區代理。 |
| 2006 年 5 月 | 集團獲評天下雜誌服務業五百大前十名。 |
| 2006 年 6 月 | 集團獲專業網站 ESM 評選肯定為全球第 4 大零組件通路商及亞太區第 1 大零組件通路商。 |
| 2006 年 6 月 | 股東會決議每股配發現金股利新台幣 0.16 元。 |
| 2006 年 | 集團陸續新增 CREE、ACTIONS、美商 Microchip、Mstar 等亞太或大中華區代理經銷權，強化 High Power LED 及中國行動裝置、影像與消費性電子市場。 |
| 2007 年 1 月 | 集團韓國子公司正式成立，專責服務韓商客戶。 |
| 2007 年 4 月 | 集團獲專業網站 ESM 評選肯定為亞太區第 1 大零組件通路商。 |
| 2007 年 5 月 | 集團獲評天下雜誌服務業五百大前十名。 |
| 2007 年 5 月 | 集團獲評商業周刊兩岸三地一千大前百名。 |
| 2007 年 5 月 | 集團獲評國際電子商情(ESMC)「讀者最滿意區域分銷商」；並獲「最佳供貨能力」、「最佳技術支援」及「最佳物流服務」三項專評。 |
| 2007 年 6 月 | 股東會決議每股配發現金股利新台幣 1.2 元及股票股利新台幣 0.5 元。 |
| 2007 年 | 集團陸續新增代理 LITE ON、Renesas 等亞太區或大中華區代理經銷權。 |
| 2008 年 1 月 | 集團獲頒由中國資訊產業部支援，中國電子品質管制協會及中國電子企業協會採購分會共同推薦之「電子元器件可信供應商(RECS)認定」，率先成為首批認證廠商之一，肯定貨源品質管道。 |
| 2008 年 5 月 | 大聯大投控公司獲得天下雜誌、商業周刊評選為「IC 通路產業 No.1」。 |
| 2008 年 5 月 | 再度蟬聯專業網站 My-ESM 評選為「亞洲最大最佳之電子 |

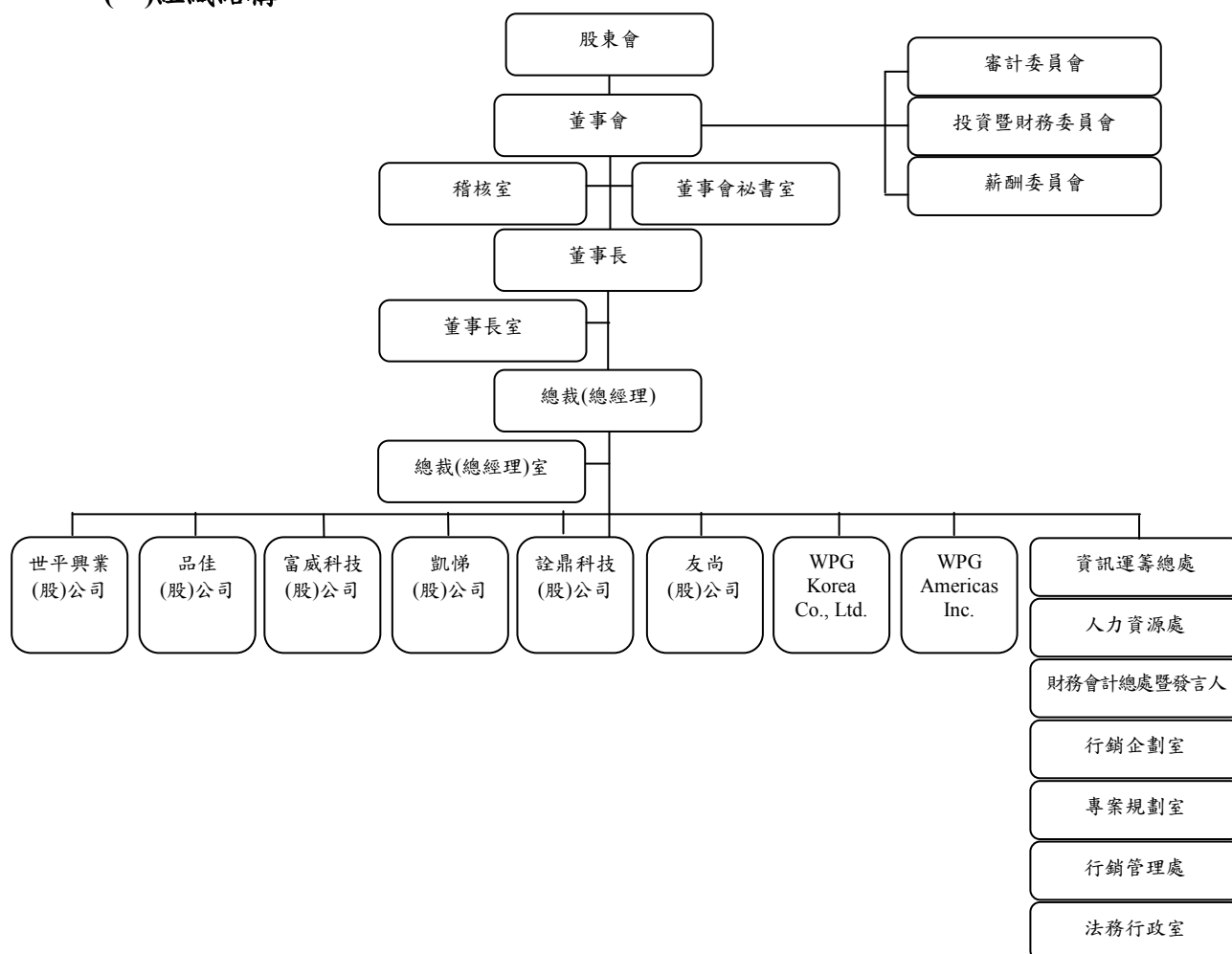
- 通路」，大聯大集團正式榮登全球第三大電子零件通路商！
- 2008年6月 蟬聯中國媒體國際電子商情(ESMC)「讀者最滿意海外分銷商」第一名，唯一囊括「最佳供貨能力」、「最佳技術支援」、「最佳物流服務」及「最佳電子商務能力」四項專評。
- 2008年6月 股東會決議每股配發現金股利新台幣 2.15 元及股票股利新台幣 0.315 元。
- 2008年6月 股東常會提前全面改選，將獨立董事由 2 席增至 5 席，佔全體董事比重達 1/3，並由全體獨立董事組成審計委員會。
- 2008年7月 大聯大以股份轉換方式取得被動元件通路商-凱悌股份有限公司(股票代號 3256) (以下簡稱凱悌公司)，換股基準日訂於 7 月 16 日。
- 2008年10月 大聯大投控公司喬遷至台北市敦化南路二段 97 號 10 樓。
- 2008年10月 大聯大投控公司成立投資暨財務委員會。
- 2008年 集團陸續新增代理 SETi、Telechips、Elan、Harvatek、Volterra 等亞太或大中華區代理經銷權。
- 2009年2月 大聯大以股份轉換方式取得詮鼎科技股份有限公司(股票代號 6159) (以下簡稱詮鼎公司)，換股基準日為 2 月 6 日。
- 2009年2月 大聯大投控公司成立薪酬委員會。
- 2009年5月 大聯大成為台灣首家被納入 MSCI 成分股的 IC 通路商。
- 2009年6月 大聯大集團榮獲中國媒體國際電子商情「讀者最滿意海外授權分銷商」殊榮！並分獲「最佳供貨能力」、「最佳物流服務」及「最佳批量靈活性」等獎項肯定。
- 2009年6月 大聯大集團蟬聯全球產業媒體 EETimes 「亞太第一電子通路」殊榮穩踞全球第三大通路地位。
- 2009年6月 股東會決議每股配發現金股利新台幣 1.40 元。
- 2009年12月 大聯大推出網路研討會(Webinar)吸引中國客戶高度關注。
- 2009年12月 大聯大集團旗下大聯大電子(香港)獲「香港物流大獎」肯定。
- 2009年 集團陸續新增代理 TA-I、TDK、KEMET、勝華、健和興、Macro Image Technology、Orister 奧士特半導體股份有限公司及 SG Micro 聖邦微電子(香港)有限公司等亞太或大中華區代理經銷權。
- 2010年3月 大聯大投控子公司一世平集團進行海外併購全潤公司。
- 2010年5月 大聯大投控子公司一品佳集團併購取得 Silicon Application

- Pte. Ltd.之電子零組件業務。
- 2010年5月 大聯大集團榮獲中國媒體國際電子商情「讀者最滿意海外授權分銷商」殊榮！並分獲「最佳供貨能力」、「最佳物流服務」及「最佳批量靈活性」等獎項肯定。
- 2010年6月 大聯大集團蟬聯全球產業媒體 EETimes 「亞太第一電子通路」殊榮穩踞全球第三大通路地位。
- 2010年6月 股東會決議每股配發現金股利新台幣 2.0 元，股票股利 1.8 元。
- 2010年11月 大聯大以股份轉換方式取得友尚股份有限公司(股票代號 2403)(以下簡稱友尚公司)，換股基準日為 11 月 15 日。
- 2010年11月 大聯大成立五周年，立訂集團新願景：「產業首選·通路標竿」。
- 2010年 集團陸續新增代理拓展 Raontech、GigaDevice、INSIDE、Advanced Silicon、Redmere、NXP Semiconductors、OSRAM Opto Semiconductors、Synerchip、Sitronix(矽創電子)、Epson、Infineon Technologies、Sanyo Semiconductor、Summit Microelectronics, Inc.、ST Ericsson、AMIC Technology Corporation(聯笙電子)、Silergy(矽力杰半導體)、AMS(奧地利微電子)、Nutune、Trident、AcSiP、HuaJie、Evolution、TT Eletronics、Leadcore、Rockchip、Synic、Black Sand、ATLAB、SGMICR0、UBIQ、EPICOM、RAYDIUM、TAI-SAW、ALCOR、FUDATONG、PST、Wellypower、ABT、ZILLTEK 等亞太或大中華區代理經銷權。
- 2011年1月 大聯大 2010 年全年營收、獲利及稅後 EPS 皆創歷史新高。
- 2011年第1季 集團新增代理 Quality 產品。
- 2011年5月 大聯大集團蟬聯全球產業媒體 EETimes 「亞太第一電子通路」殊榮穩踞全球第三大通路地位。

參、公司治理報告

一、組織系統

(一)組織結構



(二)各主要部門所營業務

大聯大集團係結合世平公司、品佳公司、富威公司、凱悌公司、詮鼎公司與友尚公司等六家子公司共同營運，屬於跨集團、跨區域、跨公司的業務特性。大聯大投控公司的架構是基於切合市場瞬息萬變的需要而建立。為了達成我們在「產業首選·通路標竿」的共同願景，大聯大投控公司的定位專責於建立旗下子公司的管理機制及監督，透過資源平台的整合共享，著重後端管理效能之整合及前端之協調，從而提高前端的業務效能，並專司對外資本市場、投資人關係及籌資事宜。

- (1) 稽核室：負責公司內部規章及制度執行稽核工作，並提出改善建議。
- (2) 資訊運籌總處：負責公司資訊管理、ERP 系統及運籌策略相關事務，對子集團該功能負有管控、政策指導與督導執行之責。
- (3) 人力資源處：負責公司人力資源相關事務，對子集團該功能負有管控、政策指導與督導執行之責。
- (4) 財務會計總處暨發言人：負責公司財務會計相關事務及投資人關係，對子集團該功能負有管控、政策指導與督導執行之責；財務副總擔任本公司發言人。
- (5) 行銷企劃室：負責集團品牌形象、集團電子化行銷平台及集團內部知識

管理平台之規劃與執行督導，對子集團該功能負有管控、政策指導與督導執行之責。

- (6) 專案規劃室：負責投資專案及跨集團、跨地區專案之規劃與執行督導。
- (7) 行銷管理處：負責新代理產品線及新事業領域的開發評估、策略規劃；與子集團間市場行銷與業務銷售政策之協調。
- (8) 法務行政室：負責公司法務、總務行政相關事務，對子集團該功能負有管控、政策指導與督導執行之責。

二、董事、監察人、總經理、副總經理、協理、各部門及分支機構主管資料

(一)董事及監察人資料

1. 董事及監察人資料表

100年4月24日

職稱	姓名	選(就)任日期	任期	初次選任日期	選任時持有股份		現在持有股數		配偶、未成年子女現在持有股份		利用他人名義持有股份		主要經(學)歷	目前兼任本公司及其他公司之職務	具配偶或二親等以內關係之其他主管、董事或監察人	
					股數	持股比例(%)	股數	持股比例(%)	股數	持股比例(%)	股數	持股比例(%)			職稱	姓名
董事長	黃偉祥	97/6/25	三年	94/6/14	33,206,154	4.61	38,472,026	2.65	10,246,699	0.71	—	—	成功大學工程學系	大聯大投控所屬轉投資公司董事長、董事 捷元(股)公司董事長 台灣亞銳士公司董事(法人代表) 台北市電子零件商業同業公會(TECSA)理事長	—	—
董事	張蓉崗	97/6/25	三年	94/6/14	15,546,951	2.16	19,114,701	1.32	580,523	0.04	—	—	台北工專電機科 美商晶投公司遠東區總經理 大聯大投控所屬轉投資公司總經理	大聯大投控所屬轉投資公司董事長、董事 捷元(股)公司董事(法人代表) 台北市電子零件商業同業公會(TECSA)理事	—	—

職稱	姓名	選(就)任日期	任期	初次選任日期	選任時持有股份		現在持有股數		配偶、未成年子女現在持有股份		利用他人名義持有股份		主要經(學)歷	目前兼任本公司及其他公司之職務	具配偶或二親等以內關係之其他主管、董事或監察人		
					股數	持股比例(%)	股數	持股比例(%)	股數	持股比例(%)	股數	持股比例(%)			股數	持股比例(%)	職稱
董事	林再林	97/6/25	三年	94/6/14	24,683,881	3.43	28,923,585	1.99	17,060,919	1.17	—	—	台北工專電機科 大聯大投控所屬轉投資公司總經理	大聯大投控所屬轉投資公司董事長 宇量科技(股)公司董事(法人代表) 資訊工房(股)公司董事長 遠播資訊(股)公司董事 台北市電子零件商業同業公會(TECSA)常務理事	—	—	—
董事	陳國源	97/6/25	三年	94/6/14	7,411,109	1.03	7,996,269	0.55	1,471	0.00	—	—	交大電子物理系	大聯大投控所屬轉投資公司董事長、董事 阿波羅電子集團有限公司董事 台北市電子零件商業同業公會(TECSA)理事	—	—	—
董事	白宗仁	97/6/25	三年	94/6/14	4,590,096	0.64	4,780,997	0.33	932,657	0.06	—	—	台北工專電機科	大聯大投控所屬轉投資公司副董事長、董事	—	—	—
董事	富爾特科技(股)公司 代表人： 賴如鎧	97/6/25	三年	94/6/14	60,430,221	8.39	61,037,570	4.20	—	—	—	—	台灣工業技術學院 哈雷企業有限公司業務經理	富爾特科技(股)公司董事長兼總經理 富爾特數位影像(股)公司董事(法人代表) 利達數位科技(股)公司董事(法人代表) Spire Technology Limited 董事(法人代表)	—	—	—

職稱	姓名	選(就)任日期	任期	初次選任日期	選任時持有股份		現在持有股數		配偶、未成年子女現在持有股份		利用他人名義持有股份		主要經(學)歷	目前兼任本公司及其他公司之職務	具配偶或二親等以內關係之其他主管、董事或監察人	
					股數	持股比例(%)	股數	持股比例(%)	股數	持股比例(%)	股數	持股比例(%)			職稱	姓名
董事	徐朱宏	97/6/25	三年	94/6/14	2,230,226	0.31	1,748,764	0.12	5,676	0.00	—	—	台北工專電機科 德州儀器工業(股)公司 產品市場經理 維迪(股)公司總經理	大聯大投控所屬轉投資公司董事長、董事、總經理 台北市電子零件商業同業公會(TECSA)理事	—	—
董事	良欣財務(股)公司 代表人： 蕭崇河	97/6/25	三年	94/6/14	156,781	0.02	190,629	0.01	—	—	—	—	政大企研所 畢 茂矽電子公司副總經理 匯亞資金管理(股)公司副總	永威財務顧問(股)公司資深合夥人 聚鼎(股)公司監察人(法人代表) 精誠資訊(股)公司董事 衍富投資(股)公司董事 捷元(股)公司董事長 良欣財務(股)公司董事長 揚智科技股份有限公司監察人	—	—
董事	戴凱倫	97/6/25	三年	97/6/25	3,000	0.00	5,844,865	0.40	1,571,428	0.11	—	—	台北工專電子科 凱梯(股)公司總經理	大聯大投控所屬轉投資公司董事長、董事、總經理 企茂投資(股)公司負責人、董事長 山欣投資(股)公司董事長	—	—
董事	首誠投資(股)公司 代表人： 城維聰	98/6/16	三年	98/6/16	1,000,000	0.11	1,179,921	0.08	—	—	—	—	成功大學企研所畢 詮鼎科技(股)公司董事 資誠聯合會計師事務所協理	全和興(股)公司董事長 鑫佑光電科技(股)公司董事 台灣龍盟科技(股)公司董事 豐麒投資(股)公司董事	—	—

職稱	姓名	選(就)任日期	任期	初次選任日期	選任時持有股份		現在持有股數		配偶、未成年子女現在持有股份		利用他人名義持有股份		主要經(學)歷	目前兼任本公司及其他公司之職務	具配偶或二親等以內關係之其他主管、董事或監察人		
					股數	持比率(%)	股數	持比率(%)	股數	持比率(%)	股數	持比率(%)			職稱	姓名	關係
獨立董事	黃日燦	97/6/25	三年	94/6/14									美國哈佛大學法學博士 美國西北大學法學碩士 國立台灣大學法學學士	眾達國際法律事務所主持律師 台灣大哥大(股)公司獨立董事 精誠資訊(股)公司獨立董事 裕隆汽車製造(股)公司董事(法人代表) 中國信託金融控股(股)公司獨立董事 台元創業投資(股)公司法人代表 裕元開發建設(股)公司董事 裕忻投資(股)公司董事 京裕投資(股)公司董事 新陽投資(股)公司監察人 群元投資(股)公司監察人			
獨立董事	黃欽勇	97/6/25	三年	94/6/14									韓國光復大學公共行政學碩士 台北市政府顧問 資策會市場情報中心主任 台北市零件工會顧問 亞太產業分析師 深顧問	電子時報社長 大椽(股)公司董事兼總經理 華聚基金會顧問 國家政策研究基金會科技財經顧問 台北市電子零件商業同業公會(TECSA)理事 台灣創投公會顧問 經濟部顧問 桃園國際機場公司董事			
獨立董事	杜榮瑞	97/6/25	三年	97/6/25									美國明尼蘇達大學博士(主修會計)	台灣大學會計系教授			

職稱	姓名	選(就)任日期	任期	初次選任日期	選任時持有股份		現在持有股數		配偶、未成年子女現在持有股份		利用他人名義持有股份		主要經(學)歷	目前兼任本公司及其他公司之職務	具配偶或二親等以內關係之其他主管、董事或監察人		
					股數	持股份比(%)	股數	持股份比(%)	股數	持股份比(%)	股數	持股份比(%)			職稱	姓名	關係
獨立董事	于泳泓	97/6/25	三年	97/6/25									美國科羅拉多州立大學企業管理碩士 中國廣州中山大學博士班研究 安永企業管理諮詢服務股份有限公司執行董事 中華策略管理學會理事	安元管理顧問有限公司董事總經理 財團法人會計研究月刊顧問 中國管理學家雜誌專欄主筆			
獨立董事	游朝堂	97/6/25	三年	97/6/25									政治大學會計研究所會計碩士 政大會計研究所會計碩士 成功大學會計系 致遠(現更為安永)會計師事務所董事長	天葉會計師事務所主持會計師 財團法人仁愛醫院監事 中正大學兼任客座教授 中興大學客座教授 亞洲大學客座教授 帝寶工業股份有限公司監察人 安心食品股份有限公司監察人			

本公司董事、監察人為法人者其主要股東

100年4月24日

法人股東名稱	法人股東之主要股東	持股比例(%)
良欣財務(股)公司	蕭崇河(45.70%)、廖素碧(45.70%)、蕭世驊(4.30%)、蕭芳怡(4.30%)	100.00
富爾特科技(股)公司	吳長青(4.84%)、廖美琪(3.28%)、賴如鎧(3.07%)、世仁投資(股)公司(1.77%)、力晶科技(股)公司(2.77%)、劉彥宏(1.67%)、劉彥霽(1.67%)、邵中和(1.35%)、呂秋蓉(1.44%)、花旗託管次元新興市場評估基金投資專戶(0.98%)	22.84
首誠投資(股)公司	許銘仁(98.77%)、許勝銘(0.41%)、許麗華(0.41%)、許采由(0.41%)	100.00

上表之主要股東為法人者其主要股東

100年4月24日

法人名稱	法人之主要股東	持股比例(%)
世仁投資(股)公司	力晶科技(股)公司(99.9968%)	99.99
力晶科技(股)公司	黃崇仁(1.95%)、力晶半導體(股)公司庫藏股專戶(1.22%)、渣打託管梵加德新興市場股票指數基金專戶(1.37%)、渣打國際商業銀行敦北分行受託保管i SHARES MSCI台灣指數基金投資專戶(0.69%)、力廣科技股份有限公司(0.74%)、渣打國際商業銀行敦北分行受託保管MSCI股票指數基金B台灣投資專戶(0.47%)、美商摩根大通託管阿布達比投資局專戶(0.71%)、智立投資股份有限公司(0.54%)、兆銀受託保管爾必達存儲器(股)投資專戶(0.37%)、賴美蘭(0.43%)	8.49

2.董事及監察人資料表

條件 姓名	是否具有五年以上工作經驗 及下列專業資格			符合獨立性情形 (註1)										兼任其他公 開發行公司 獨立董事家 數
	商務、法 務、財務、 會計或公司 業務所須相 關科系之公 私立大專院 校講師以上	法官、檢察官、 律師、會計師或 其他與公司業 務所需之國家 考試及格領有 證書之專門職 業及技術人員	商務、法 務、會計 或公司業 務所須之 工作經驗	1	2	3	4	5	6	7	8	9	10	
黃偉祥			✓				✓	✓	✓	✓	✓	✓	✓	0
張蓉崗			✓				✓	✓	✓	✓	✓	✓	✓	0
林再林			✓				✓	✓	✓	✓	✓	✓	✓	0
陳國源			✓			✓	✓	✓	✓	✓	✓	✓	✓	0
白宗仁			✓			✓	✓	✓	✓	✓	✓	✓	✓	0
富爾特科技 (股)公司代表 人： 賴如鎧			✓	✓	✓	✓	✓		✓	✓	✓	✓		0
徐朱宏			✓			✓	✓	✓	✓	✓	✓	✓	✓	0
良欣財務(股) 公司代表人： 蕭崇河			✓	✓	✓	✓	✓	✓	✓	✓	✓	✓		0
鄭凱倫			✓			✓	✓	✓	✓	✓	✓	✓	✓	0
首誠投資(股) 公司 代表人：城維 聰			✓	✓	✓	✓	✓	✓			✓	✓		0
黃日燦		✓	✓	✓	✓	✓	✓	✓	✓	✓	✓	✓	✓	3
黃欽勇			✓	✓	✓	✓	✓	✓	✓	✓	✓	✓	✓	0
杜榮瑞	✓			✓	✓	✓	✓	✓	✓	✓	✓	✓	✓	0
于泳泓		✓	✓	✓	✓	✓	✓	✓	✓	✓	✓	✓	✓	0
游朝堂	✓	✓	✓	✓	✓	✓	✓	✓	✓	✓	✓	✓	✓	0

註1：各董事、監察人於選任前二年及任職期間符合下述各條件者，請於各條件代號下方空格中打“✓”。

- (1) 非為公司或其關係企業之受僱人。
- (2) 非公司或其關係企業之董事、監察人(但如為公司或其母公司、公司直接及間接持有表決權之股份超過百分之五十之子公司之獨立董事者，不在此限)。
- (3) 非本人及其配偶、未成年子女或以他人名義持有公司已發行股份總額百分之一以上或持股前十名之自然人股東。
- (4) 非前三款所列人員之配偶、二親等以內親屬或五親等以內直系血親親屬。
- (5) 非直接持有公司已發行股份總額百分之五以上法人股東之董事、監察人或受僱人，或持股前五名法人股東之董事、監察人或受僱人。
- (6) 非與公司有財務或業務往來之特定公司或機構之董事(理事)、監察人(監事)、經理人或持股百分之五以上股東。
- (7) 非為公司或關係企業提供商務、法務、財務、會計等服務或諮詢之專業人士、獨資、合夥、公司或機構之企業主、合夥人、董事(理事)、監察人(監事)、經理人及其配偶。
- (8) 未與其他董事間具有配偶或二親等以內之親屬關係。
- (9) 未有公司法第 30 條各款情事之一。
- (10) 未有公司法第 27 條規定以政府、法人或其代表人當選。

(二)總經理、副總經理、協理、各部門及分支機構主管資料

100年4月24日

職稱	姓名	就任日期	持有股份		配偶/未成年子女持有股份		利用他人名義持有股份		主要經(學)歷	目前兼任其他公司之職務	具配偶或二親等以內關係之經理人		
			股數	持股比例(%)	股數	持股比例(%)	股數	持股比例(%)			職稱	姓名	關係
總經理	黃偉祥	94/11/09	38,472,026	2.65	10,246,699	0.71	—	—	成功大學工程科學系	大聯大投控所屬轉投資公司董事長、董事 捷元(股)公司董事長 台灣亞銳士公司董事(法人代表) 台北市電子零件商業同業公會(TECSA)理事長	—	—	—
副總經理	謝加川	94/11/09	85,347	0.00	—	—	—	—	國立政治大學經營管理系資訊組碩士 台灣電訊網路公司系統經理	大聯大投控公司所屬轉投資公司董事	—	—	—
副總經理	林春杰	96/01/01	728,113	0.05	—	—	—	—	大葉大學工業關係所 EMBA 英飛凌台灣分公司總經理	大聯大投控公司所屬轉投資公司監察人	—	—	—
副總經理(會計主管、財務主管)	袁興文	94/11/09	713,028	0.05	13,046	0.00	—	—	東吳大學法律、會計雙學位 大聯大投控所屬轉投資公司財務協理	大聯大投控公司所屬轉投資公司董事、監察人 捷元(股)公司董事(法人代表)	—	—	—
副總經理	姚素梅	94/11/09	935,444	0.06	—	—	—	—	University of Bradford MBA 大聯大投控公司所屬轉投資公司CFO	大聯大投控公司所屬轉投資公司董事	—	—	—

(三)最近年度支付董事、監察人、總經理及副總經理之酬金

1. 董事(含獨立董事)之酬金

99年12月31日/單位：新台幣元/股

職稱	姓名	董事酬金(註1)				兼任員工領取相關酬金(註2)				A、B、C、D、E、F及G等七項總額占稅後純益之比例		有無領取來自子公司以外轉投資事業酬金			
		報酬(A)		退職退休金(B)		盈餘分配之酬勞(C)		業務執行費用(D)		A、B、C、D、E、F及G等七項總額占稅後純益之比例					
		本公司	合併報表內所有公司	本公司	合併報表內所有公司	本公司	合併報表內所有公司	本公司	合併報表內所有公司	本公司	合併報表內所有公司				
董事長	黃偉祥														
董事	張蓉崗														
董事	林再林														
董事	陳國源														
董事	白宗仁														
董事	雷爾特科技股份有限公司 代表人：賴如璽														
董事	徐朱宏														
董事	良欣財務(股)公司 代表人：蕭崇河	7,500,000	7,500,000	-	-	33,000,000	-	-	6,055,000	6,055,000	-	-	123		
董事	鄭凱倫														
董事	首誠投資(股)公司 代表人：城維聰														
獨立董事	黃日燦														
獨立董事	黃敏勇														
獨立董事	杜崇瑞														
獨立董事	于冰泓														
獨立董事	游朝堂														
計		7,500,000	7,500,000	-	-	33,000,000	-	-	6,055,000	6,055,000	-	-	123	192	無

註1：本公司董事會於民國一百零四年四月二十六日決議，擬訂民國九十九年度董事酬勞計33,000仟元，俟民國一百零六年六月二十二日股東常會決議通過後生效。

註2：本公司董事會於民國一百零四年四月二十六日決議擬訂員工現金紅利金額。上列為暫估數字，俟民國一百零六年六月二十二日股東常會決議通過後生效。

給付本公司各個董事酬金級距	董事姓名			
	前四項酬金總額(A+B+C+D)		前七項酬金總額(A+B+C+D+E+F+G)	
	本公司	合併報表內所有公司 I	本公司	合併報表內所有公司 J
低於 2,000,000 元	張蓉崗、陳國源、白宗仁、徐朱宏、鄭凱倫、富爾特科技(股)公司代表人：賴如鎧、良欣財務公司代表人：蕭崇河、首誠投資(股)公司代表人：城維聰	張蓉崗、陳國源、白宗仁、徐朱宏、鄭凱倫、富爾特科技(股)公司代表人：賴如鎧、良欣財務公司代表人：蕭崇河、首誠投資(股)公司代表人：城維聰	張蓉崗、陳國源、白宗仁、徐朱宏、鄭凱倫、富爾特科技(股)公司代表人：賴如鎧、良欣財務公司代表人：蕭崇河、首誠投資(股)公司代表人：城維聰	富爾特科技(股)公司代表人：賴如鎧、良欣財務(股)公司代表人：蕭崇河、首誠投資(股)公司代表人：城維聰
2,000,000 元 (含) ~ 5,000,000 元 (不含)	黃偉祥、林再林、黃日燦、黃欽勇、于泳泓、杜榮瑞、游朝堂	黃偉祥、林再林、黃日燦、黃欽勇、于泳泓、杜榮瑞、游朝堂	林再林、黃日燦、黃欽勇、于泳泓、杜榮瑞、游朝堂	林再林、黃日燦、黃欽勇、于泳泓、杜榮瑞、游朝堂
5,000,000 元 (含) ~ 10,000,000 元 (不含)				張蓉崗、徐朱宏、白宗仁、鄭凱倫
10,000,000 元 (含) ~ 15,000,000 元 (不含)				陳國源
15,000,000 元 (含) ~ 30,000,000 元 (不含)			黃偉祥	黃偉祥
30,000,000 元 (含) ~ 50,000,000 元 (不含)				
50,000,000 元 (含) ~ 100,000,000 元 (不含)				
100,000,000 元以上				
總計	15	15	15	15

2. 總經理及副總經理報酬

99年12月31日/單位：新台幣元/股

職稱	姓名	薪資(A)		退職退休金(B)		獎金及特支費等等(C)		盈餘分配之員工紅利金額(D)(註1)				A、B、C及D等四項總額占稅後純益之比例(%)		取得員工認股權憑證數額		有無領取來自子公司以外轉投資事業酬金
		本公司	合併報表內所有公司	本公司	合併報表內所有公司	本公司	合併報表內所有公司	本公司	合併報表內所有公司	現金紅利金額	股票紅利金額	現金紅利金額	股票紅利金額	本公司	合併報表內所有公司	
總經理	黃偉祥															
副總經理	謝加川															
副總經理	林春杰															
副總經理(會計主管、財務主管)	袁興文	14,353,437	15,741,614	—	—	12,661,250	12,661,250	13,650,000	—	13,650,000	—	—	0.82	0.85	—	—
副總經理	姚素梅															
合計																

註1：本公司董事會於民國一百年四月二十六日決議擬訂員工現金紅利金額。上列為暫估數字，係民國一百年六月二十二日股東常會決議通過後生效。

給付本公司各個總經理及副總經理酬金級距	總經理及副總經理姓名	
	本公司	合併報表內所有公司E
低於 2,000,000 元	姚素梅	姚素梅
2,000,000 元 (含) ~ 5,000,000 元 (不含)	謝加川、林春杰、袁興文	謝加川、林春杰、袁興文
5,000,000 元 (含) ~ 10,000,000 元 (不含)	—	—
10,000,000 元 (含) ~ 15,000,000 元 (不含)	—	—
15,000,000 元 (含) ~ 30,000,000 元 (不含)	黃偉祥	黃偉祥
30,000,000 元 (含) ~ 50,000,000 元 (不含)	—	—
50,000,000 元 (含) ~ 100,000,000 元 (不含)	—	—
100,000,000 元以上	—	—
總計	5	5

3.配發員工紅利之經理人姓名及配發情形

99年12月31日/單位：新台幣元/股

	職稱	姓名	股票紅利金額	現金紅利金額 (註1)	總計	總額占稅後純 益之比例(%)
經 理 人	總經理	黃偉祥	全 體 總	經 理 及 副 總 經 理 13,650,000	副 總 經 理 13,650,000	理 合 計 0.27
	副總經理	謝加川				
	副總經理	林春杰				
	副總經理(會計主管、財務主管)	袁興文				
	副總經理	姚素梅				

註1：本公司董事會於民國一百年四月二十六日決議擬訂員工現金紅利金額。上列為暫估數字，俟民國一百年六月二十二日股東常會決議通過後生效。

(四)分別比較說明本公司及合併報表所有公司於最近二年度支付本公司董事、監察人、總經理及副總經理酬金總額占稅後純益比例之分析並說明給付酬金之政策、標準與組合、訂定酬金之程序、與經營績效及未來風險之關聯性

1.公司於最近二年度支付本公司董事、監察人、總經理及副總經理酬金總額占稅後純益比例之分析

單位：新台幣仟元/股

類別	本公司		合併報表內所有公司	
	98 年度	99 年度	98 年度	99 年度
董事酬金	41,973	61,007	67,074	95,439
總額占稅後純益之比例(%)	1.21	1.23	1.93	1.92
監察人酬金	—	—	—	—
總額占稅後純益之比例(%)	—	—	—	—
總經理及副總經理酬金	27,501	40,665	31,934	42,053
總額占稅後純益之比例(%)	0.79	0.82	0.92	0.85
稅後純益(損)	3,472,648	4,964,962	3,472,648	4,964,962

由上表可知 99 及 98 年董事酬金占稅後純益比例降低主要係因 99 年度稅後純益增加所致；總經理及副總經理酬金佔稅後純益比例上升主要係因 99 年度營運績效及稅後純益均大幅增加，故獎金亦較 98 年增加所致。

2.董事、監察人、總經理及副總經理事酬金給付之政策、標準與組合、訂定酬金之程序、與經營績效及未來風險之關聯性

(1)本公司董事監察人之酬勞給付相關辦法規定如下：

按本公司章程之規定，年終結算如有盈餘，於完納稅捐並彌補歷年虧損後，應先提百分之十為法定盈餘公積，並依法令規定提撥特別盈餘公積後，其累積可分配盈餘由董事會擬具分配方案經股東會決議後依下列比率分派之：

①百分之三以下為董監事酬勞。

②百分之零點零一以上，百分之五以下為員工紅利。

(2) 總經理及副總經理之酬勞給付相關辦法規定如下：

按本公司章程之規定，本公司總經理及其他經理人之報酬，應提請董事會以董事過半數之出席，及出席董事過半數同意之決議行之。

本公司副總經理酬金由總經理提報，董事長核定。

- (3) 本公司章程規定本公司董事執行本公司職務時，不論公司營業盈虧，公司得支給報酬，依其對本公司營運參與程度及貢獻之價值，並參酌國內外業界水準，授權由董事會議定之。本公司董事會並設置薪酬委員會，協助董事會訂定本公司董事、高階經理人報酬及本公司薪酬政策。本公司年終結算如有盈餘，依公司章程規定由董事會擬具分配方案經股東會決議後分派董事酬勞。依本公司董事會決議，本公司董事、委員會召集人每月支領固定報酬，委員會委員依開會次數領出席費，並無支領其他報酬。本公司依公司章程規定及董事會、薪酬委員會之運作，對於董事、高階經理人之酬金，將依其對本公司營運參與程度及貢獻之價值適時檢討，並使其未來風險發生之可能性及關聯性減至最低，以謀公司永續經營與風險控管之平衡。本公司已為全體董事及經理人購買責任保險，投保金額計美金 15,000 仟元，藉由董事及經理人責任保險，減緩公司承擔之未知風險，轉嫁董事、經理人及公司因執行職務的可能所生之損害。

三、公司治理運作情形

(一)董事會運作情形資訊

本公司董事會由十五位在半導體、財務、商務及管理領域具有傑出的專業背景與豐富經驗的董事所組成。其中眾達國際法律事務所黃日燦律師、電子時報黃欽勇社長、台灣大學會計學系杜榮瑞教授、安元管理顧問有限公司于泳泓董事總經理，及天葉會計師事務所主持會計師游朝堂會計師五位為獨立董事。

董事會對公司整體營運及事務負有監督之責。至於經營團隊的職責則包括日常之營運及財務報表之準備等；董事會職權之行使並不影響經營團隊應盡的職責。

最近年度董事會開會 11 次，董事監察人出席情形如下：

職稱	姓名	實際出(列)席次數	委託出席次數	實際出(列)席率(%)	備註
董事長	黃偉祥	11	0	100	舊任
董事	張蓉崗	10	1	91	舊任
董事	林再林	11	0	100	舊任
董事	陳國源	10	1	91	舊任
董事	白宗仁	11	0	100	舊任
董事	富爾特科技(股)公司 代表人：賴如鎧	10	1	91	舊任
董事	徐朱宏	9	2	82	舊任
董事	良欣財務(股)公司 代表人：蕭崇河	10	1	91	舊任
董事	鄭凱倫	11	0	100	舊任
董事	首誠投資(股)公司 代表人：城維聰	11	0	100	舊任
獨立董事	黃日燦	10	1	91	舊任

職稱	姓名	實際出(列)席次數	委託出席次數	實際出(列)席率(%)	備註
獨立董事	黃欽勇	11	0	100	舊任
獨立董事	杜榮瑞	11	0	100	舊任
獨立董事	于泳泓	11	0	100	舊任
獨立董事	游朝堂	10	1	91	舊任

其他應記載事項：

一、證交法第十四條之三所列事項暨其他經獨立董事反對或保留意見且有紀錄或書面聲明之董事會議決事項，應敘明董事會日期、期別、議案內容、所有獨立董事意見及公司對獨立董事意見之處理：無。

二、董事對利害關係議案迴避之執行情形，應敘明董事姓名、議案內容、應利益迴避原因以及參與表決情形：無應迴避之議案。

三、當年度及最近年度加強董事會職能之目標（例如設立審計委員會、提昇資訊透明度等）與執行情形評估：為健全董事會監督功能及強化管理機制，本公司於民國九十七年起陸續推動審計委員會、投資暨財務委員會及薪酬委員會之設立及運作，詳請參閱第21~22頁，本章三(二)「審計委員會運作情形資訊」、(三)「投資暨財務委員會運作情形資訊」、(四)「薪酬委員會運作情形資訊」。

(二)審計委員會運作情形資訊

本公司已設置五席獨立董事，並由全體獨立董事組成審計委員會，以進一步建立良好之公司治理制度，健全審計監督功能及強化管理機能；審計委員會旨在協助董事會執行其監督職責，審議事項包括：公司財務報表、公司稽核及會計政策與程序、公司內部控制制度與其他公司或主管機關規定之重大事項。

審計委員會主席杜榮瑞教授於民國九十九年共召開11次會議，審計委員會委員出席情形如下：

職稱	姓名	實際出席次數	委託出席次數	實際出席率(%)	備註
獨立董事(召集人)	杜榮瑞	11	0	100	舊任
獨立董事(委員)	黃欽勇	11	0	100	舊任
獨立董事(委員)	黃日燦	11	0	100	舊任
獨立董事(委員)	于泳泓	11	0	100	舊任
獨立董事(委員)	游朝堂	10	1	91	舊任

其他應記載事項：

一、證交法第十四條之五所列事項暨其他未經審計委員會通過，而經全體董事三分之二以上同意之議決事項，應敘明董事會日期、期別、議案內容、審計委員會決議結果以及公司對審計委員會意見之處理：無。

二、獨立董事對利害關係議案迴避之執行情形，應敘明獨立董事姓名、議案內容、應利益迴避原因以及參與表決情形：無。

三、獨立董事與內部稽核主管及會計師之溝通情形（例如就公司財務、業務狀況進行溝通

之事項、方式及結果等)：審計委員會由全體五位獨立董事組成，每季至少開會乙次，並例行有稽核、財會等相關部門主管於會議上作相關業務報告。另，簽證會計師也會定期與審計委員會作溝通。

(三)投資暨財務委員會運作情形資訊

投資暨財務委員會旨在協助董事會評核公司整體投資及財務政策。

本公司投資暨財務委員會共有五名成員，由兩位董事及三位獨立董事組成。黃日燦獨立董事為投資暨財務委員會之召集人，投資暨財務委員會每三個月至少召開一次。

投資暨財務委員會主席黃日燦律師於民國九十九年共召開9次會議，投資暨財務委員會委員出席情形如下：

職稱	姓名	實際出席次數	委託出席次數	實際出席率(%)	備註
獨立董事(召集人)	黃日燦	9	0	100	舊任
獨立董事(委員)	黃欽勇	9	0	100	舊任
獨立董事(委員)	游朝堂	8	1	89	舊任
董事(委員)	良欣財務(股)公司 代表人：蕭崇河	9	0	100	舊任
董事(委員)	林再林	9	0	100	舊任

(四)薪酬委員會運作情形資訊

薪酬委員會旨在協助董事會訂定公司整體薪酬政策及辦理其他與薪酬評核相關事務。本公司薪酬委員會共有三名成員，由兩位董事及一位獨立董事組成。于泳泓獨立董事為薪酬委員會之召集人，薪酬委員會每年至少召開4次。

薪酬委員會主席于泳泓先生於民國九十九年共召開4次會議，薪酬委員會委員出席情形如下：

職稱	姓名	實際出席次數	委託出席次數	實際出席率(%)	備註
獨立董事(召集人)	于泳泓	4	0	100	舊任
董事(委員)	良欣財務(股)公司 代表人：蕭崇河	4	0	100	舊任
董事(委員)	林再林	4	0	100	舊任

(五)公司治理運作情形及其與上市(上櫃)公司治理實務守則差異情形及原因

項目	運作情形	與上市上櫃公司治理實務守則差異情形及原因
<p>一、公司股權結構及股東權益</p> <p>(一)公司處理股東建議或糾紛等問題之方式</p> <p>(二)公司掌握實際控制公司之主要股東及主要股東之最終控制者名單之情形</p> <p>(三)公司建立與關係企業風險控管機制及防火牆之方式</p>	<p>(一)本公司由發言人、代理發言人及服務人員處理相關事務。</p> <p>(二)本公司由服務作業相關部門掌握公司主要股東情形，該項資訊亦依法令規定輸入證期會指定之資訊申報網站公開揭露。</p> <p>(三)本公司已依法令於內部控制制度中建立相關制度，各公司人員及財產管理權責均明確劃分，並無非常規交易。</p>	<p>無差異。</p> <p>無差異。</p> <p>無差異。</p>
<p>二、董事會之組成及職責</p> <p>(一) 公司設置獨立董事之情形</p> <p>(二) 定期評估簽證會計師獨立性之情形</p>	<p>(一)杜榮瑞先生、黃欽勇先生、黃日燦先生、于泳泓先生、游朝堂先生等五人為本公司獨立董事。</p> <p>(二)本公司由審計委員會定期評估簽證會計師之獨立性。</p>	<p>無差異。</p> <p>無差異。</p>
<p>三、建立與利害關係人溝通管道之情形</p>	<p>本公司視各種不同狀況，責成包括投資人關係、服務等部門與利害關係人溝通，並於公司網站上設有發言人及各相關業務部門之聯絡資訊。</p>	<p>無差異。</p>
<p>四、資訊公開</p> <p>(一) 公司架設網站，揭露財務業務及公司治理資訊之情形</p> <p>(二) 公司採用其他資訊揭露之方式(如架設英文網站、指定專人負責公司資訊之蒐集及揭露、落實發言人制度、法人說明會過程放置公司網站等)</p>	<p>(一)本公司設有公開網站(www.wpgholdings.com)，定期揭露並更新公司財務業務狀況，供投資人查詢。</p> <p>(二)本公司設有公開網站，內有英文網頁，並指定專人負責公司資訊之蒐集及揭露。另，法人說明會相關簡報資訊，亦置於公司網站，供投資人查閱。</p>	<p>無差異。</p> <p>無差異。</p>
<p>五、公司設置提名、薪酬或其他各類委員會等功能性委員會之運作情形</p>	<p>本公司設有審計委員會、投資暨財務委員會及薪酬委員會，請參閱本年報「公司治理」說明(第21-22頁)。</p>	<p>無差異。</p>

項目	運作情形	與上市上櫃公司治理實務守則差異情形及原因																																			
<p>六、公司如依據「上市上櫃公司治理實務守則」訂有公司治理實務守則者，請敘明其運作與所訂公司治理實務守則之差異情形：本公司已於民國99年7月27日訂定公司治理守則，有關本公司治理運作情形，請參閱本報「公司治理」說明（第20-42頁）。</p> <p>七、其他有助於瞭解公司治理運作情形之重要資訊（如員工權益、僱員關懷、投資者關係、供應商關係、利害關係人之權利、董事及監察人進修之情形、風險管理政策及風險衡量標準之執行情形、客戶政策之執行情形、公司為董事及監察人購買責任保險之情形等）：</p> <p>(一)員工權益、僱員關懷：請參閱本報「勞資關係」說明(詳第70-75頁)。</p> <p>(二)本公司為投資控股公司，未從事商品製造及銷售，無環保污染情形，供應商的往來主要係一般日常營運的事項。</p> <p>(三)為建立良好之公司治理制度，本公司已於民國99年7月27日參照臺灣證券交易所股份有限公司及財團法人中華民國證券櫃檯買賣中心制定之上市上櫃公司治理實務守則訂定公司治理守則。</p> <p>(四)本公司董事均能本於忠實執行業務並盡善良管理人之注意義務行使職權。</p> <p>(五)本公司已購買董事及經理人責任保險。</p> <p>(六)風險管理政策及風險衡量標準之執行情形：請參閱本報「風險管理」說明(詳第283-285頁)。</p> <p>(七)董事進修之情形：依據上市上櫃公司董事、監察人進修推行要點」之規定辦理。</p>	<p>與上市上櫃公司治理實務守則差異情形及原因</p>																																				
<table border="1"> <thead> <tr> <th rowspan="2">職稱</th> <th rowspan="2">姓名</th> <th rowspan="2">就任日期</th> <th colspan="2">進修日期</th> <th rowspan="2">主辦單位</th> <th rowspan="2">課程名稱</th> <th rowspan="2">進修時數</th> </tr> <tr> <th>起</th> <th>迄</th> </tr> </thead> <tbody> <tr> <td rowspan="3">董事長</td> <td rowspan="3">黃偉祥</td> <td rowspan="3">97/06/25</td> <td>99/06/23</td> <td>99/06/23</td> <td>臺灣證券交易所</td> <td>99年度上市公司負責人座談會</td> <td>3小時</td> </tr> <tr> <td>99/07/06</td> <td>99/07/06</td> <td>社團法人中華公司治理協會</td> <td>如何持續改善企業風險管理有效提升公司治理</td> <td>3小時</td> </tr> <tr> <td>99/09/28</td> <td>99/09/28</td> <td>社團法人中華公司治理協會</td> <td>公司治理與智慧資產</td> <td>3小時</td> </tr> <tr> <td>董事</td> <td>張蓉崗</td> <td>95/06/14</td> <td>99/09/13</td> <td>99/09/13</td> <td>財團法人中華民國證券暨期貨市場發展基金會</td> <td>董監事如何宏觀解析公司財務資訊</td> <td>3小時</td> </tr> </tbody> </table>	職稱	姓名	就任日期	進修日期		主辦單位	課程名稱	進修時數	起	迄	董事長	黃偉祥	97/06/25	99/06/23	99/06/23	臺灣證券交易所	99年度上市公司負責人座談會	3小時	99/07/06	99/07/06	社團法人中華公司治理協會	如何持續改善企業風險管理有效提升公司治理	3小時	99/09/28	99/09/28	社團法人中華公司治理協會	公司治理與智慧資產	3小時	董事	張蓉崗	95/06/14	99/09/13	99/09/13	財團法人中華民國證券暨期貨市場發展基金會	董監事如何宏觀解析公司財務資訊	3小時	
職稱				姓名	就任日期				進修日期					主辦單位	課程名稱	進修時數																					
	起	迄																																			
董事長	黃偉祥	97/06/25	99/06/23	99/06/23	臺灣證券交易所	99年度上市公司負責人座談會	3小時																														
			99/07/06	99/07/06	社團法人中華公司治理協會	如何持續改善企業風險管理有效提升公司治理	3小時																														
			99/09/28	99/09/28	社團法人中華公司治理協會	公司治理與智慧資產	3小時																														
董事	張蓉崗	95/06/14	99/09/13	99/09/13	財團法人中華民國證券暨期貨市場發展基金會	董監事如何宏觀解析公司財務資訊	3小時																														

項目		運作情形				與上市上櫃公司治理實務守則差異情形及原因		
		職稱	姓名	就任日期	進修日期 起			迄
董事	陳國源	97/06/25	99/06/08	99/06/08	99/06/08	社團法人中華公司治理協會	ROC GAAP 與 IFRS 之差異解析	3 小時
董事	鄭凱倫	97/06/25	99/09/28	99/09/28	99/09/28	社團法人中華公司治理協會	公司治理與智慧資產	3 小時
董事	白宗仁	97/06/25	99/07/27	99/07/27	99/07/27	中華民國全國商業總會	上市、上櫃公司董事、監察人研習	3 小時
董事	徐朱宏	97/06/25	99/09/28	99/09/28	99/09/28	社團法人中華公司治理協會	公司治理與智慧資產	3 小時
董事	林再林	97/06/25	99/09/28	99/09/28	99/09/28	社團法人中華公司治理協會	公司治理與智慧資產	3 小時
法人董事 代表人	賴如鎧	97/06/25	99/09/28	99/09/28	99/10/19	社團法人中華公司治理協會	薪酬委員會的運作	3 小時
法人董事 代表人	蕭崇河	97/06/25	99/09/28	99/09/28	99/09/28	社團法人中華公司治理協會	公司治理與智慧資產	3 小時
法人董事 代表人	蕭崇河	97/06/25	99/09/28	99/09/28	99/09/09	財團法人中華民國會計研究發展基金會	國際會計準則解析-第一單元：總覽、財報編製相關國際會計準則	3 小時
法人董事 代表人	城維聰	98/06/16	99/09/28	99/09/28	99/10/14	社團法人中華公司治理協會	公司治理與智慧資產	3 小時
法人董事 代表人	城維聰	98/06/16	99/09/28	99/09/28	99/10/14	兆豐證券股份有限公司	上市(櫃)公司內部人高階證券法規研習班	3 小時
法人董事 代表人	城維聰	98/06/16	99/09/28	99/09/28	99/09/28	社團法人中華公司治理協會	公司治理與智慧資產	3 小時

項目		運作情形				與上市上櫃公司治理實務守則差異情形及原因			
		職稱	姓名	就任日期	進修日期 起 迄			主辦單位	課程名稱
					99/03/16	99/12/09	財團法人中華民國證券暨期貨市場發展基金會	「兩岸企業併購的發展與機會」講席	15 小時
獨立董事	黃日燦	97/06/25	99/04/30	99/04/30	99/08/23	99/08/23	社團法人中華公司治理協會	疾風知勁草，板蕩識誠臣-金融風暴後的管理省思	3 小時
			99/09/03	99/09/03	99/07/14	99/07/14	社團法人中華公司治理協會	透過公司治理評量善盡董監責任	3 小時
					99/07/21	99/07/21	中華民國會計師公會全國聯合會	後 ECFA 台灣經濟策略新思維	1 小時
獨立董事	游朝堂	97/06/25	99/08/24	99/08/24	99/07/21	99/07/21	中華民國會計師公會全國聯合會	會計師查核業務評鑑常見缺失	3 小時
					99/08/24	99/08/24	中華民國會計師公會全國聯合會	法律自保之道-如何面對偵查審判程序	3 小時
					99/12/16	99/12/16	中華民國會計師公會全國聯合會	企業回台上市相關規範及續後資訊公開	3 小時
獨立董事	于泳泓	97/06/25	99/06/22	99/06/23	99/09/03	99/09/03	財團法人中華民國會計研究發展基金會	論會計師執業之刑事法律風險與因應-以公司掏空舞弊案例為中心	3 小時
							社團法人中華公司治理協會	企業投資、併購評價實務	9 小時
							社團法人中華公司治理協會	公司治理證券法規之董監職能導航	3 小時

項目		運作情形				與上市上櫃公司治理實務守則差異情形及原因	
職稱	姓名	就任日期	進修日期		主辦單位	課程名稱	進修時數
			起	迄			
獨立董事	黃欽勇	97/06/25	99/09/28	99/09/28	社團法人中華公司治理協會	公司治理與智慧資產	3小時
			99/09/09	99/09/09	財團法人中華民國會計研究發展基金會	國際財務報導準則	3小時
獨立董事	杜榮瑞	97/06/25	99/09/14	99/09/14	社團法人中華公司治理協會	最新內線交易法規及內控防範實務	3小時
			99/09/28	99/09/28	社團法人中華公司治理協會	公司治理與智慧資產	3小時
			99/12/30	99/12/30	社團法人中華公司治理協會	數位匯流與雲端運算簡介	3小時

八、如有公司治理自評報告或委託其他專業機構之公司治理評鑑報告者，應敘明其自評（或委外評鑑）結果、主要缺失（或建議）事項及改善情形：本公司已委託其他專業機構進行公司治理評鑑，截至刊印日為止，評鑑結果尚未正式通知。

(六)履行社會責任情形：公司對環保、社區參與、社會貢獻、社會服務、社會公益、消費者權益、人權、安全衛生與其他社會責任活動所採行之制度與措施及履行情形。

項目	運作情形	與上市上櫃公司企業社會責任實務守則差異情形及原因
<p>一、落實推動公司治理</p> <p>(一) 公司訂定企業社會責任政策或制度，以及檢討實施成效之情形。</p> <p>(二) 公司設置推動企業社會責任專(兼)職單位之運作情形。</p> <p>(三) 公司定期舉辦董事、監察人與員工之企業倫理教育訓練及宣導事項，並將其與員工績效考核系統結合，設立明確有效之獎勵及懲戒制度之情形。</p>	<p>(一) 本公司雖尚未訂定企業社會責任政策或制度，但仍本著對於企業社會責任之承諾，進行內部之推動並持續進行中，並定期予以檢視。</p> <p>(二) 目前由大聯大控股與其子公司共同派員組成【企業社會責任工作小組】，進行後續活動之推廣。</p> <p>(三) 本公司定期推動教育訓練課程與各項宣導事項，未來將研擬訓練與績效考核結合，以利獎勵與懲戒制度更明確有效。</p>	<p>無差異。</p> <p>無差異。</p> <p>無差異。</p>
<p>二、發展永續環境</p> <p>(一) 公司致力於提升各項資源之利用效率，並使用對環境負荷衝擊低之再生物料之情形。</p> <p>(二) 公司依其產業特性建立合適之環境管理制度之情形。</p>	<p>(一) 本公司及各子公司致力於永續環境之推動及改善，內部針對資源亦透過宣導與執行，再次提升資源之利用效率，達成節能及廢棄物減量等目標，降低對環境之衝擊。</p> <p>(二) 本公司及各子公司在推動環安衛活動方面，內部擬以相關法令政策及觀念之推廣宣導，提升員工之安全衛生技能，降低風險產生。</p>	<p>無差異。</p> <p>無差異。</p>

項目	運作情形	與上市上櫃公司企業社會責任實務守則差異情形及原因
<p>(三) 設立環境管理專責單位或人員，以維護環境之情形。</p> <p>(四) 公司注意氣候變遷對營運活動之影響，制定公司節能減碳及溫室氣體減量策略之情形。</p>	<p>(三) 本公司及各子公司係以各行政單位發動，全體員工共同配合維護環境。</p> <p>(四) 氣候變遷目前已成爲投資者與企業均共同重視之議題，本公司及各子公司了解氣候變遷除了可能引發各項不可控之天災直接衝擊營業活動外，更可能導致原物料及各項物資之價格上揚甚至影響供貨進而影響營業行為，因此公司內部檢討內部各項節能減碳及溫室效應等議題，積極改善內部貨物運送流程及包材等，並能實際達到節能減碳之成效。</p>	<p>無差異。</p> <p>無差異。</p>
<p>三、維護社會公益</p> <p>(一) 公司遵守相關勞動法規，保障員工之合法權益，建立適當之管理方法與程序之情形。</p> <p>(二) 公司提供員工安全與健康之工作環境，並對員工定期實施安全與健康教育之情形。</p>	<p>(一) 本公司及各子公司遵守相關勞動法規，相關員工任免、薪酬等均依照本公司相關作業辦法，以保障員工基本權益。</p> <p>(二) 本公司及各子公司一向致力於提供員工安全與健康之環境，各公司專責單位安排各項活動、講座及定期健康檢查，除凝聚向心力及注重員工之身心靈，透由持續之教育訓練與宣導，養成員工緊急應變能力及安全觀念，提升員工工作中自我安全行為等之認知能力，期許給予員工更安全與健康之工作環境。</p>	<p>無差異。</p> <p>無差異。</p>

項目	運作情形	與上市上櫃公司企業社會責任實務守則差異情形及原因
<p>(三) 公司制定並公開其消費者權益政策，以及對其產品與服務提供透明且有效之消費者申訴程序之情形。</p> <p>(四) 公司與供應商合作，共同致力提升企業社會責任之情形。</p> <p>(五) 公司藉由商業活動、實物捐贈、企業志工服務或其他免費專業服務，參與社區發展及慈善公益團體相關活動之情形。</p>	<p>(三) 本公司透過公司網站提供公司治理等相關內容資訊供投資大眾參酌，另設有專人及電子郵件信箱，處理有關公司之申訴及相關問題之回覆。</p> <p>(四) 本公司及各子公司與供應商互相结合核心專長，設立【財團法人大聯大教育基金會】，及與學術單位產學合作共同建置【供應鏈管理學】之學成與學分養成，藉此核心專長之推展，善盡企業社會責任，培訓優秀青年學子，提昇國際競爭力。</p> <p>(五) 本公司及各子公司一向本著取之於社會，用之於社會之信念，戮力於社會公益之奉獻與付出，其執行之相關活動請參酌後敘之【其他有助於瞭解企業社會責任運作情形之重要資訊】說明。</p>	<p>無差異。</p> <p>無差異。</p> <p>無差異。</p>
<p>四、加強資訊揭露</p> <p>(一) 公司揭露具攸關性及可靠性之企業社會責任相關資訊之方式。</p> <p>(二) 公司編製企業社會責任報告書，揭露推動企業社會責任之情形。</p>	<p>(一) 本公司網站目前設置【公司治理】之相關資訊，未來擬朝向建置企業社會責任相關資訊之規劃。</p> <p>(二) 本公司目前雖未編製企業社會責任報告書，但仍持續關注及推動相關議題與活動，未來擬朝向編製企業社會責任報告書而努力，加強揭露推動企業社會責任之情形。</p>	<p>無差異。</p> <p>無差異。</p>

項目	運作情形	與上市上櫃公司企業社會責任實務守則差異情形及原因
<p>五、公司如依據「上市上櫃公司企業社會責任實務守則」訂有本身之企業社會責任守則者，請敘明其運作與所訂守則之差異情形：本公司企業社會責任實務守則及相關規章仍持續研擬制定中。</p> <p>六、其他有助於瞭解企業社會責任運作情形之重要資訊（如公司對環保、社區參與、社會貢獻、社會服務、社會公益、消費者權益、人權、安全衛生與其他社會責任活動所採行之制度與措施及履行情形）： 針對其他有助於瞭解企業社會責任運作情形之相關重要資訊，措施及履行情形，請詳(32頁~38頁)</p> <p>七、公司產品或企業社會責任報告書如有通過相關驗證機構之查證標準，應加以敘明： 目前公司之產品或企業社會責任報告書尚未有相關驗證機構之查證標準，未來擬朝向編製企業社會責任報告書及取得相關之查證標準而準備。</p>		

1. 其他有助於瞭解企業社會責任運作情形之重要資訊

大聯大投控為投資控股公司，旗下主要六個子公司（世平、品佳、富威、凱悌、詮鼎、友尚）於台灣區之前端業務營運各自獨立，因此在企業社會責任活動上各自有其執行狀況，以下將就公司治理、產業回饋、企業承諾、環境保護與社會參與五個主要面向，綜合控股與子公司之企業社會責任運作情形之重要資訊及執行方式加以說明。

1、公司治理

大聯大投控及其子公司皆積極推動公司治理相關措施，大聯大投控於民國 97 年選任之第二屆董事，含五席獨立董事，並成立審計委員會、投資暨財務委員會及薪酬委員會，相關委員會之主要職掌與成員皆詳列於公司網站之公司治理專區(<http://www.wpgholdings.com/committees.php>)。99 年度共召開 11 次控股董事會；11 次審計委員會；9 次投資暨財務委員會與 4 次薪酬委員會，獨立董事及各委員會依其專業性獨立行使職權，強化公司治理，增加企業透明度。

2、產業回饋

- (1) 大聯大投控董事長黃偉祥自民國 97 年起，擔任台北市電子零件商業同業公會第七屆理事長，每年固定贊助公會之參訪、參展與通路產業相關之培訓課程。公會透過各式活動舉辦，提供即時溝通服務平台，協助會員分享知識資源，增加會員之對外策略聯盟、結盟機會，期能提升台灣通路商在產業網絡體系中之發聲地位與高度。
- (2) 大聯大投控、世平、品佳、富威、凱悌、詮鼎、友尚共同本著企業社會責任之願景與核心專長；取之於社會，用之於社會之信念；於 99 年 8 月共同捐贈新台幣三仟萬元，並於 99 年 10 月設立完成【財團法人大聯大教育基金會】，以提昇知識經濟，建構優質教育環境，推動企業管理學術及實務之研究，關懷藝術與人文及環境教育等活動為宗旨，藉由產學合作及與相關教育推廣之團體共同為優質教育環境而努力，期許能培育更多青年學子及提昇國際之競爭力。
- (3) 【財團法人大聯大教育基金會】與政大產學合作【供應鏈管理】之規劃與建置，藉以培養國內優秀青年學子，提昇國際競爭力。
- (4) 產業新知分享:
 - a. 大聯大產業契機研討會：共計舉辦七場次，參與人次超過 2,500 人次，總結會後滿意度調查，年度整體滿意度達 96%以上，協助前端同仁與客戶分享並掌握總體產業趨勢與新興市場佈局時機點。
 - b. e-marketing 發表：鼓勵員工針對產業新知分享，藉以貢獻產業專業之能力，暨以提昇國際之競爭力。
 - c. 網路研討會(Webinar)：透過網路研討會，註冊人數超越 3,000 人，藉以分享企業核心專長因而增加外界對於產業新知與趨勢之了解，同時提昇深度和廣度，進而能與國際接軌，增加競爭力。
 - d. 透過上述活動之推展，進而培養更俱競爭力之優秀專業人才。

3、企業承諾

(1) 對客戶之承諾與服務：

- a. 銷售無毒電子元器件，建立倉儲之無毒元器件控管程序，並提供相關產品資料於網站供客戶查詢。
- b. 推廣節能相關產品銷售。
- c. KiSS 大聯大行銷智庫：年度累積超過 3 萬人次點選，協助客戶及集團前端同仁掌握產業動態。
 - ① KiSS 為大聯大集團同仁關注的線上產業訊息整合平台。
 - ② 彙整有關大聯大的產業新聞與媒體電子報。
 - ③ 每雙周整合大聯大電子報最新產品新知與解決方案。
 - ④ 每雙周彙整資策會、拓璞與電子時報出版的產業報告。

(2) 員工關懷：

- a. 員工健康檢查：大聯大投控與其子公司，為照顧員工身心健康，係定期舉辦公司健檢。
- b. 子女照護：
 - ① 世平公司設有員工子女托兒所（世平興業股份有限公司附設員工子女托兒所，<http://www.wepreschool.com.tw/>），對員工子女可免額外收費，托收時間延至晚上 19 時 30 分，員工子女學費亦享優惠補助；大聯大投控亦對同仁提供相同之優惠補助。
 - ② 品佳公司與文教機構簽約，提供員工子女企業托育的服務。
- c. 員工及眷屬團體保險：大聯大控股及其子公司皆提供員工與眷屬團體保險。
- d. 落實勞工政策：保障員工工作權，增加員工向心力。
 - ① 育嬰假提供：包括大聯大、品佳、詮鼎及友尚等，共計 11 名。
 - ② 聘雇殘障同仁：包括世平、品佳、凱悌、詮鼎及友尚等，共計 12 名。
 - ③ 工作保障權：係針對家庭或個人健康因素等，保障員工權益適用，包括世平及詮鼎等，共計 4 名。
- e. 哺乳室：世平、品佳、凱悌公司皆於辦公室設立哺乳室。
- f. 生日假：大聯大投控、世平公司提供員工當月生日假一天。
- g. 免費午餐：世平公司提供員工免費自助午餐。
- h. 職工急難救助及相關補助辦法：大聯大投控與各子公司針對婚喪、生育、傷病與節日津貼、子女教育獎學金、社團活動、國內旅遊等，各有其相關津貼補助。
- i. 員工教育：讀書會、內部知識庫訊息提供及研討會參與等，提昇員工產業新知及本職學能等教育培訓，藉以培養競爭力及員工之向心力。
 - ① 大聯大投控：
 - i. 舉辦內部訓練，包括新人教育訓練、管理訓練、專業訓練，及其他訓練活動等及外部各項訓練，時數近 1,680 小時。
 - ii. 為開拓同仁之視野與身心之調劑，擬安排優質書籍，利用每月月會心得分享。

②世平公司：

- i. 各區舉辦新進人員訓練、職能訓練、實戰訓練、階層別訓練、專案訓練、主管與全員週會等訓練課程。
- ii. TW 區、HK 區、SC 區及 NC 區，總計 145 梯次，22,343 小時，總計全集團平均每人受訓時數為 21.04 小時。

③品佳公司：依據年度教育訓練計劃，針對不同職務同仁提供訓練資源及輔助，共計 49 場次。

④富威公司：藉由訓練，提升同仁的工作技能，增加公司產能與效益，每人受訓時數/年，計 43.45 小時。

⑤詮鼎公司：

- i. 依據年度教育訓練計劃，針對不同職務同仁提供訓練資源及輔助，共計 36 場次。

⑥凱悌公司：舉辦新人教育訓練課程及產業新知等研討會。

⑦友尚公司：

- i. 舉辦新人教育訓練，職能培訓及生活講座等共計 66 場，參與人次 865 人；舉辦工作職能及管理訓練課程共計 30 場次，參與人次 1,454 人。
- ii. 安全衛生教育訓練，聘請具法令規定資格者，給予所有同仁進行安全衛生訓練，提升安全衛生技能，降低風險產生。

j. 績優員工表揚：

①世平公司：

- i. 獎勵員工久任，並激勵資深員工對公司之奉獻度，強化新進人員之認同感。
- ii. 針對五、十、十五、二十及二十五年以上全球各地之資深員工於公司年度旺年會時，公開表揚並頒發金質獎座及資深員工識別證。

②品佳公司：

- i. 選拔每季績優員工授予獎狀及徽章。
- ii. 選拔年度績優部門與員工，頒發獎金。

③友尚公司：

- i. 績優員工選拔，獎勵優秀員工，促進良性競爭，增加員工向心力。
- ii. 選拔績優員工授獎。
- iii. 大陸地區績優同仁給予台灣參訪獎勵。

(3) 員工關係：

a. 各區尾牙、旺年會：大聯大投控與各子公司皆舉辦尾牙，感謝員工辛勞。

b. 員工旅遊、家庭日、員工滿意度調查、社團等維繫同仁情感活動：

①家庭日：

- i. 大聯大投控滿月園員工與眷屬淨山之旅。
- ii. 世平公司：TW、SC 與 NC 三區各舉辦家庭日活動，共計 1,437 人參加。

②聯誼活動：

- i. 大聯大投控：提供員工電影欣賞及美術欣賞等系列活動。

- ii. 世平公司：舉辦戶外郊遊與國內外旅遊。
 - iii. 品佳公司：舉辦旅遊，員工及眷屬共同參與。
 - iv. 富威公司：每年均有全體員工聯誼活動，並鼓勵同仁攜眷參加；如旅遊、運動會及電影欣賞等，以達聯絡情感目的。
 - v. 凱悌公司：為聯繫同仁情感，凝聚向心力，舉辦同仁及眷屬之國內外旅遊等聯誼活動。
 - vi. 詮鼎公司：福委會及各社團不定期舉辦員工旅遊，眷屬亦可參加。
 - vii. 友尚公司：提供員工旅遊假及舉辦員工旅遊，聯繫同事情誼，凝聚員工向心力。
- c. 慶生活動：大聯大投控、世平及品佳每月舉辦慶生活動。
- d. 社團補助：大聯大投控與其子公司各自有其社團成立，公司並提供補助，包括高爾夫球社、游泳社、羽球社、韻律社、單車社、壘球社、讀書會等。
- e. 員工滿意度調查：品佳公司每半年進行一次全員滿意度調查。

4、環境保護

(1) 環境保護教育宣導：

- a. 詮鼎舉辦環境保護公益講座：提供員工環保相關訊息，倡導環保概念。
- ① 全球暖化危機講座。
 - ② 搶救地球影片欣賞。
 - ③ 推行吃素環保救地球。

(2) 省電節能：

a. 大聯大投控：

- ① 辦公室燈管皆為 T5 省電燈管，投射燈乃採 LED 省電燈泡。
- ② 節能宣導,透過全員月會/公告/標語等方式宣導隨手關閉電源、節省用水。
- ③ 節約水資源, 調整出水閥, 減少流量, 用水量較去年降低 5%。

b. 世平公司：

- ① 為節約能源響應環保，汰舊換新使用節能事務機器，新設備皆有相關省電與退場機制。
- ② 電燈開關由多盞一開關變成少盞一開關，縮小開啟使用區面，節省一半的燈管使用。並不定期宣導節約能源與電費公告。
- ③ 提供桌燈給有需求員工，並在中午午休時間全面熄燈；冷氣主機調整採春、夏與秋、冬兩次作調整。
- ④ 控制空調電費使用，以室內電扇促進空調流動，降低空調依賴，以節約電費。

c. 品佳公司：

- ① 使用 T5 燈具.降低用電度數。
- ② 午休熄燈一小時，並加裝電源定時器開關冷氣電源。
- ③ 推行"隨手關燈"活動，確實節約能源。
- ④ 利用各公司月會宣導。

d. 富威公司：進行隨手關燈獎勵，將公司 T8 更換為 T5 燈具，目前進行兩個月省 15%。

e. 凱悌公司：已全面加裝節電設備，冷氣全面調為 25°C。

f. 詮鼎公司：

① 空調變頻機組維修，維護空調系統效能，節約能源。

② 推行"隨手關燈"活動，確實節約能源；每天中午亦熄燈一小時。

③ 利用各公司月會宣導，降低電費 24%。

g. 友尚公司：定期公布每月使用電費及相關資源使用量，由營運服務中心 100 人力，全力投入減碳執行計畫，有效降低每期碳排放量。

(3) 節能綠化：

大聯大投控與其子公司將辦公室環境綠化，美化佈置，使用綠化植栽，提高氧含量，其中友尚公司更利用樓層及頂樓綠化植栽及栽種有機蔬果，除美化環境外更提供員工優質休憩場所，提昇員工之戰鬥力。

(4) 節約用紙：

a. 大聯大控股：

① 影印紙減量，透過無紙化/選擇磅數較低紙張/回收紙再利用，較去年影印紙預算降低 50%，有效降低紙耗量，節省地球資源。

② 紙杯減量，紙杯僅限外賓使用，員工一律配發環保保溫杯。

b. 世平公司：影印紙減量，透過無紙化，及持續宣導紙張再利用，減少影印紙用量。

c. 品佳公司：

① 推行紙杯減量自備水杯，紙杯用量減少 25%。

② 影印紙減量：

i. 推行影印紙減量活動，節約資源。

ii. 利用各公司月會宣導，有效降低紙耗量，節省地球資源。數量減少 25%。

d. 富威公司：

① 影印紙回收利用，e-maill 宣導及總務單位巡視回收紙用於公司內自行使用之報表。

② 紙杯減量使用：e-maill 宣導及請領時用途說明；宣導同仁自備茶杯，一年約減少兩箱半。

e. 凱悌公司：宣導內部及外部文件盡量使用電子檔，外賓使用玻璃水杯，員工個人自備茶杯，僅會議室與洗手間提供面紙。

f. 詮鼎公司：

① 影印紙減量，推行影印紙減量活動，節約資源；利用各公司月會宣導，有效降低紙耗量，節省地球資源。數量減少 19%。

② 推行紙杯減量自備水杯，衛生紙減量活動紙杯用量減少 12.5%。

③ 減少衛生紙提供(僅提供會議室)，減少用量。

g. 友尚公司：影印紙減量，透過無紙化，較去年減少 10%影印紙用量，有效降低紙耗量，節省地球資源。

(5) 減碳：

- a. 大聯大集團各區倉儲運籌服務流程中，調整運送方式，除節省運費外亦達到減碳之效；另回收產品包裝材料及棧板之重複使用減少環保資源浪費。
- b. 世平公司全員用餐時皆使用環保筷。
- c. 富威公司推廣外勤人員拜訪客戶共乘制度並控制過路費使用量。
- d. 友尚公司：執行碳排放減少計畫，定期公布每月使用電費及相關資源使用量。由營運服務中心 100 人力，全力投入減碳執行計畫，有效降低每期碳排放量。

(6) 資源再生：

- a. 世平公司：執行垃圾分類，所有樓層進行資源回收及分類，降低每月垃圾排放量 30%。
- b. 品佳公司：
 - ① 非事業廢棄物回收：透過公司內部宣導垃圾分類，並由社福單位進行廢棄物(紙類、瓶罐)回收，以增進該社福單位收益。
 - ② 電腦設備回收管理：透過內部回收管道，將已達使用年限電腦設備低價提供員工認購，善盡資源利用。
- c. 詮鼎公司：
 - ① 圖書資源回收管理：提供資源回收管道，開放樂讀社書籍再利用，提供同仁雜誌及增加閱讀的機會。
 - ② 電腦設備回收管理：透過內部回收管道，將已達使用年限電腦設備低價提供員工認購，善盡資源再利用。
- d. 友尚公司：執行垃圾分類，所有樓層進行資源回收及分類，降低每月垃圾排放量 30%。

5、社會參與

(1) 學術、教育及藝文活動贊助：

- a. 大聯大投控：以集團之核心資源，結合產學合作，培育更多優秀之青年學子，善進企業社會責任之責。
 - ① 大聯大控股董事長以大聯大名義，捐贈政治大學企管系供應鏈管理產學合作計畫新台幣 300 萬元。
 - ② 大聯大控股董事長以大聯大名義，贊助 2010 年伊甸社會福利基金會舉辦之「彈琴說愛音樂會」。
- b. 品佳公司：由品佳公司及品佳董事長以大聯大名義等之捐贈，協助對學校相關之學術研究及教育等活動贊助，藉以提供優質學習環境進而提昇國內學子之國際競爭力，包括：贊助交通大學與實踐大學活動經費、贊助工研院與中華科技管理學院等。
- c. 詮鼎公司：關懷偏遠地區學子與弱勢就學學童，善盡社會責任。
 - ① 詮鼎公司每月定額公益捐款予財團法人普仁青年關懷基金會。
 - ② 詮鼎公司董事長許銘仁擔任普仁青年關懷基金會董事長，此基金會乃獨立運作。

- (2) 社會關懷：
- a. 大聯大電子台灣、世平及品佳分別聘用聽障、視障及手障人員。
 - b. 品佳公司回收的廢紙類委由心智障礙團體，財團法人第一社會福利基金會進行回收。
 - c. 大聯大投控提供員工志工假。
- (3) 社會公益：
- a. 品佳公司：
 - ① 社會捐助：
 - i. 捐款慈善或弱勢團體，以關懷原住民、視障朋友與弱勢兒童或同胞，善盡社會責任。
 - ii. 由品佳公司及品佳董事長、副董事長等以大聯大名義之捐贈及捐助等：包括姚基金慈善基金會、財團法人第一社會福利基金會附設崇愛發展中心、財團法人忠義社會福利事業基金會、財團法人天使心家族社會福利基金會、快樂一生慈善基金會、彰化家扶中心、財團法人台北市視障音樂文教基金會等。
 - b. 富威公司：
 - ① 社會捐助：
 - i. 協助：遠離大台北的偏遠地區，非連鎖性、資源較少的私立機構，針對身心障礙者、失怙孤兒及遊童、蘭嶼原住民長者或重病患者進行經濟援助幼安教養院。
 - ii. 公司及全體同仁共同捐助幼安教養院、屏東青山育幼院、蘭嶼居家關懷協會等單位。
 - c. 凱悌公司：
 - ① 社會捐助：捐助米糧予忠義育幼院。
 - d. 詮鼎公司：
 - ① 企業認養：我的一畝田，舉辦宜蘭認養與插秧體驗之旅，透過員工實際參與耕田之過程，從插秧到收割，體認農民之辛勞。透過企業發起，認養農田，體認農民之辛勞，養成愛惜食物之良好習慣；鼓勵邀請眷屬參加，增加員工與家人的良性互動。
 - ② 捐血活動：鼓勵同仁盡一己之力，參加捐血活動。
 - e. 友尚公司：
 - ① 捐贈家扶中心電腦，送達花蓮、台東及屏東等共計 7 各家扶駐點，把效能較低，但功能正常之電腦，整修後贈送家扶，將資源有效利用，善盡社會責任。

(七)公司履行誠信經營情形及採行措施

本公司自民國 94 年設立迄今即以「團隊 Teamwork、誠信 Integrity、專業 Professionalism、效能 Effectiveness」(簡稱 T.I.P.E.)為核心價值觀，作為全集團員工之行為準則，有關內容並公布於集團內部網站，並有專責部門負責推廣與督導執行。「誠信」為上述核心價值觀其中一項，落實於日常經營的自我要求為：正直、

正派經營，重視承諾、言出必行、言行一致等。本公司為履行誠信經營，除將誠信內化為核心價值觀外，並要求員工確實遵守法令規範，不得利用職務之便謀取不法利益，亦不得向往來對象提供不法利益以換取商業利益。以上均透過公司內部規章制度之訂定、宣導及執行落實之。

(八)公司如有訂定公司治理守則及相關規章者，應揭露其查詢方式。

本公司已於民國 99 年 7 月 27 日訂定公司治理守則及相關規章，相關資訊請詳公司內規專區(http://www.wpg Holdings.com/report_download.php?rpptype=4)，另有關本公司治理運作情形，請參閱本年報「公司治理」說明（第 20-42 頁）。

(九)其他足以增進對公司治理運作情形之瞭解的重要資訊，得一併揭露

查詢方式如下：

- 1.為管理公司內部重大訊息所制定之「防範內線交易管理作業程序」，已告知所有董事、經理人及全體員工，並將此程序制度及注意事項置於公司網頁以供全體同仁遵循之，以避免違反或發生內線交易之情事。
- 2.本公司之董事、經理人等內部人，於就任時均分發台灣證券交易所所編制最新版之「上市公司及其董事、監察人與大股東應行注意之證券市場規範事項」及「獨立董事法規宣導手冊」，以利內部人遵循之。
- 3.公開資訊關測站：<http://newmops.tse.com.tw>
- 4.本公司網站：<http://www.wpg Holdings.com>

(十)內部控制制度執行狀況

1.內部控制聲明書

大聯大投資控股股份有限公司
內部控制制度聲明書

日期：100年4月26日

本公司民國 99 年度之內部控制制度，依據自行檢查的結果，謹聲明如下：

- 一、本公司確知建立、實施和維護內部控制制度係本公司董事會及經理人之責任，本公司業已建立此一制度。其目的係在對營運之效果及效率(含獲利、績效及保障資產安全等)、財務報導之可靠性及相關法令之遵循等目標的達成，提供合理的確保。
- 二、內部控制制度有其先天限制，不論設計如何完善，有效之內部控制制度亦僅能對上述三項目標之達成提供合理的確保；而且，由於環境、情況之改變，內部控制制度之有效性可能隨之改變。惟本公司之內部控制制度設有自我監督之機制，缺失一經辨認，本公司即採取更正之行動。
- 三、本公司係依據「公開發行公司建立內部控制制度處理準則」(以下簡稱「處理準則」)規定之內部控制制度有效性之判斷項目，判斷內部控制制度之設計及執行是否有效。該「處理準則」所採用之內部控制制度判斷項目，係為依管理控制之過程，將內部控制制度劃分為五個組成要素：1.控制環境，2.風險評估及回應，3.控制作業，4.資訊及溝通，及5.監督。每個組成要素又包括若干項目。前述項目請參見「處理準則」之規定。
- 四、本公司業已採用上述內部控制制度判斷項目，檢查內部控制制度之設計及執行的有效性。
- 五、本公司基於前項檢查結果，認為本公司於民國99年12月31日的內部控制制度(含對子公司之監督與管理)，包括知悉營運之效果及效率目標達成之程度、財務報導之可靠性及相關法令之遵循有關的內部控制制度等之設計及執行係屬有效，其能合理確保上述目標之達成。
- 六、本聲明書將成為本公司年報及公開說明書之主要內容，並對外公開。上述公開之內容如有虛偽、隱匿等不法情事，將涉及證券交易法第二十條、第三十二條、第一百七十一條及第一百七十四條等之法律責任。
- 七、本聲明書業經本公司民國100年4月26日董事會通過，出席董事15人中，無人持反對意見，均同意本聲明書之內容，併此聲明。

大聯大投資控股股份有限公司

董事長：黃偉祥



總經理：黃偉祥



2.委託會計師專案審查內部控制制度者，應揭露會計師審查報告：無此情形。

(十一)最近年度及截至年報刊印日止公司及其內部人員依法被處罰、公司對其內部人員違反內部控制制度規定之處罰、主要缺失與改善情形：本公司於99年3月20日經董事會決議與友尚股份有限公司進行股份轉換案，於召開記者會前，相關訊息已見諸於媒體，經台灣證券交易所核定違反「上市公司重大訊息說明記者會作業程序」第六條之規定罰款50,000元(臺證上字第0991701044號)，然媒體臆測報載與本案不符，經本公司申復後，交易所認為報載細節不盡相同，然交易實質大致相符，已可能對股東權益或證券價格有重大影響，仍依前列處置(臺證上字第0990011052號)。本公司99年10月4日至10月5日至日本參加法說會乙案，經台灣證券交易所核定違反「對有價證券上市公司重大訊息之查證暨公開處理程序」第3條第4項之規定，罰款30,000元(臺證上字第0991704237號)。本公司99年11月15日因取得友尚股份有限公司股權致與子公司整體背書保證金額超過限額乙案，經台灣證券交易所核定違反「對有價證券上市公司重大訊息之查證暨公開處理程序」第2條第1項第22款之規定，罰款50,000元(臺證上一字第1000003668號)。本公司未來將更加注意相關規範並按規定辦理。

(十二)最近年度及截至年報刊印日止，股東會及董事會之重要決議及執行情形

- 1.大聯大投資控股(股)公司民國九十九年股東常會於民國九十九年六月二十一日在台北市舉行，會中出席股東決議通過事項如下：
 - (1)承認九十八年度營業報告書及財務報表案
執行情形：決議通過。
 - (2)承認九十八年度盈餘分配案
執行情形：決議通過，並已依股東會決議執行完成。
 - (3)核准將可分配盈餘轉增資發行新股案
執行情形：決議通過，並已依股東會決議執行完成。
 - (4)核准以發行新股進行股份轉換，取得友尚股份有限公司百分之百股份案
執行情形：決議通過，並已依股東會決議執行完成。
 - (5)核准修訂本公司「公司章程」案
執行情形：決議通過，並已依股東會決議執行完成。
 - (6)核准修訂本公司「資金貸與他人作業程序」案
執行情形：決議通過，並已依股東會決議執行完成。
 - (7)核准修訂本公司「背書保證作業程序」案
執行情形：決議通過，並已依股東會決議執行完成。
2. 本公司董事會於民國九十九年度及至截至年報刊印日止共召開13次常會、1次臨時會，重要決議摘要如下：(1)決議以發行新股進行股份轉換取得友尚股份有限公司百分之百股份案；(2)決議召集民國九十九年股東常會案；(3)核准民國九十八營業報告書及財務報表案；(4)核准民國九十八年度盈餘分配(股利及員工紅利)案；(5)決議訂定本公司「審計委員會受理利害關係人建言及申訴處理辦法」，並設置「審計委員會信箱」案；(6)決議訂定本公司「公司治理

理守則」案；(7)決議發起捐助設立財團法人教育基金會案；(8)決議向子公司世平股份有限公司購買世友投資股份有限公司股權，以重新調整集團內股權架構案；(9)決議訂定本公司「獨立董事之職責範疇規則」案；(10)決議修訂本公司「背書保證作業程序」案；(11)決議召集民國一百年股東常會案；(12)核准民國九十九年營業報告書及財務報表案；(13)核准民國九十九年度盈餘分配（股利及員工紅利）案。

(十三)最近年度及截至年報刊印日止董事或監察人對董事會通過重要決議有不同意見且有記錄或書面聲明者，其主要內容：無。

(十四)最近年度及截至年報刊印日止，與財務報告有關人士(包括董事長、總經理、會計主管及內部稽核主管等)辭職解任情形彙總：無此情形。

四、會計師公費資訊

(一)公費資訊：

單位：新台幣仟元

事務所 名稱	會計師 姓名		審計 公費	非審計公費					會計師之查核期 間是否涵蓋完整 會計年度			備註
				制度 設計	工商 登記	人力 資源	其他	小計	是	否	查核期 間	
資誠聯合會計師事務所	葉冠姣	高文宏	25,427	—	761	—	4,885	5,646	√		99/01/01 ~ 99/12/31	主係 IFRS 專 案顧問及 移轉訂價

單位：新臺幣仟元

金額級距		公費項目	審計公費	非審計公費	合計
1	低於 2,000 千元		—	—	—
2	2,000 千元 (含) ~4,000 千元		—	—	—
3	4,000 千元 (含) ~6,000 千元		—	5,646	—
4	6,000 千元 (含) ~8,000 千元		—	—	—
5	8,000 千元 (含) ~10,000 千元		—	—	—
6	10,000 千元 (含) 以上		25,427	—	31,073

由上表可知本公司非審計公費未達審計公費四分之一。

(二)審計公費較前一年度減少達百分之十五以上者，應揭露審計公費減少金額、比例及原因：無此情形。

五、更換會計師資訊：無此情形。

六、公司之董事長、總經理、負責財務或會計事務之經理人，最近一年內曾任職於簽證會計師所屬事務所或其關係企業者，應揭露其姓名、職稱及任職於簽證會計師所屬事務所或其關係企業之期間：無此情形。

七、最近年度及截至年報刊印日止，董事、監察人、經理人及持股比例超過百分之十之股東股權移轉及股權質押變動情形

職稱	姓名	99 年度		當年度截至 4 月 24 日止	
		持有股數增 (減) 數	質押股數增 (減) 數	持有股數增 (減) 數	質押股數增 (減) 數
董事長	黃偉祥	6,171,417	—	(2,000,000)	—
董事	張蓉崗	2,914,724	7,500,000	—	—

職稱	姓名	99 年度		當年度截至 4 月 24 日止	
		持有股數增 (減) 數	質押股數增 (減) 數	持有股數增 (減) 數	質押股數增 (減) 數
董事	林再林	3,603,496	—	(500,000)	—
董事	陳國源	1,219,319	—	—	—
董事	白宗仁	506,657	—	(109,000)	—
董事	富爾特科技(股)公司 代表人：賴如鎧	3,764,832	—	—	—
董事	徐朱宏	266,662	—	—	—
董事	良欣財務(股)公司代 表人：蕭崇河	29,068	—	—	—
董事	鄭凱倫	891,260	—	—	—
董事	首誠投資(股)公司 代表人：城維聰	179,921	—	—	—
獨立董事	黃日燦	—	—	—	—
獨立董事	黃欽勇	—	—	—	—
獨立董事	杜榮瑞	—	—	—	—
獨立董事	于泳泓	—	—	—	—
獨立董事	游朝堂	—	—	—	—
副總經理	謝加川	33,014	—	—	—
副總經理	林春杰	12,027	—	—	—
副總經理(會計主 管、財務主管)	袁興文	142,946	—	—	—
副總經理	姚素梅	185,014	—	—	—

(一)股權移轉資訊

本公司之董事及經理人股權移轉，持股增加或減少係因獲配 98 年度股票股利及或因個人理財需要。

(二)股權質押資訊

本公司之董事及經理人股權質押變動係因應個人理財需要而質押。

八、持股比例占前十大股東間互為財務會計準則公報第六號關係人間之資訊：

100年4月24日/單位:股；%

姓名	本人持有股份		配偶、未成年子女持有股份		利用他人名義合計持有股份		前十大股東相互間具有財務會計準則公報第六號關係人之關係者，其名稱及關係。		備註
	股數	持股比率	股數	持股比率	股數	持股比率	名稱	關係	
富爾特科技(股)公司	61,037,570	4.20	—	—	—	—	—	—	—
大通託管沙烏地阿拉伯中央銀行投資專戶	48,425,446	3.33	—	—	—	—	—	—	—
黃偉祥	38,472,026	2.65	10,246,699	0.71	—	—	—	—	—
林再林	28,923,585	1.99	17,060,919	1.17	—	—	—	—	—
美商艾睿電子(股)公司	28,485,014	1.96	—	—	—	—	—	—	—
香港商敬星國際有限公司	24,488,490	1.69	—	—	—	—	—	—	—
國泰人壽保險股份有限公司	20,094,072	1.38	—	—	—	—	—	—	—
張蓉崗	19,114,701	1.32	580,523	0.04	—	—	—	—	—
南山人壽保險股份有限公司	19,012,000	1.31	—	—	—	—	—	—	—
黃瑪理	19,000,000	1.31	12,000,000	0.83	—	—	—	—	—

九、公司、公司之董事、監察人、經理人及公司直接或間接控制之事業對同一轉投資事業之持股數，並合併算綜合持股比例

99年12月31日/單位：仟股；%

轉投資事業(註)	本公司投資		董事、監察人、經理人及直接或間接控制事業之投資		綜合投資	
	股數	持股比例	股數	持股比例	股數	持股比例
世平興業(股)公司	509,600	100	—	—	509,600	100
品佳(股)公司	205,000	100	—	—	205,000	100
富威科技股份有限公司	85,000	100	—	—	85,000	100
凱悌股份有限公司	45,000	100	—	—	45,000	100
詮鼎科技股份有限公司	253,822	100	—	—	253,822	100
大聯大電子(股)公司	1,671	100	—	—	1,671	100
WPG Korea Co., Ltd.	769	100	—	—	769	100
WPG International (CI) Limited	41,608	100	—	—	41,608	100
友尚(股)公司	416,169	100	—	—	416,169	100
世友投資(股)公司	15,973	100	—	—	15,973	100

註：係公司之長期投資。

肆、募資情形

一、資本及股份

(一)股本來源

1.股本來源

100年4月24日/單位：新台幣元/股

年 月	發行價格	核定股本		實收股本		備註		
		股 數	金 額	股 數	金 額	股本來源	以現金以外之財產抵充股款者	其他
94/11	10	2,000,000,000	20,000,000,000	693,202,022	6,932,020,220	設立資本 94.11.09 經授商字第 09401220210 號函	—	—
95/12	10	2,000,000,000	20,000,000,000	668,202,022	6,682,020,220	註銷庫藏股 95.12.26 經授商字第 09501288500 號函	—	—
96/02	10	2,000,000,000	20,000,000,000	670,301,494	6,703,014,940	員工認股權憑證 執行認股 96.02.14 經授商字第 09601035000 號函	—	—
96/04	10	2,000,000,000	20,000,000,000	670,950,744	6,709,507,440	員工認股權憑證 執行認股 96.04.14 經授商字第 09601075500 號函	—	—
96/09	10	2,000,000,000	20,000,000,000	712,953,666	7,129,536,660	盈餘轉增資 員工紅利轉增資 員工認股權憑證 執行認股 96.09.03 經授商字第 09601214570 號函	—	—
96/10	10	2,000,000,000	20,000,000,000	716,357,569	7,163,575,690	員工認股權憑證 執行認股 96.10.26 經授商字第 09601263220 號函	—	—
97/01	10	2,000,000,000	20,000,000,000	718,640,319	7,186,403,190	員工認股權憑證 執行認股 97.01.21 經授商字第 0970105780 號函	—	—
97/04	10	2,000,000,000	20,000,000,000	719,922,944	7,199,229,440	員工認股權憑證 執行認股 97.04.16 經授商字第 09701089610 號函	—	—
97/09	10	2,000,000,000	20,000,000,000	743,086,784	7,430,867,840	股份轉換 97.09.16 經授商字第 09701236790 號函	—	—
97/09	10	2,000,000,000	20,000,000,000	774,306,982	7,743,069,820	盈餘轉增資 員工紅利轉增資 員工認股權憑證 執行認股 97.09.18 經授商字第 09701240610 號函	—	—
97/10	10	2,000,000,000	20,000,000,000	774,736,482	7,747,364,820	員工認股權憑證 執行認股 97.10.17 經授商字第 09701263220 號函	—	—
98/01	10	2,000,000,000	20,000,000,000	774,993,607	7,749,936,070	員工認股權憑證 執行認股 98.01.15 經授商字第 09801008180 號函	—	—
98/05	10	2,000,000,000	20,000,000,000	891,751,941	8,917,519,410	股份轉換 98.05.14 經授商字第 09801095190 號函	—	—

年 月	發行價格	核定股本		實收股本		備註		
		股 數	金 額	股 數	金 額	股本來源	以現金以外之財產抵充股款者	其他
98/06	10	2,000,000,000	20,000,000,000	892,629,941	8,926,299,410	員工認股權憑證執行認股 98.06.17 經授商字第09801122940 號函	—	—
98/09	10	2,000,000,000	20,000,000,000	893,398,816	8,933,988,160	員工認股權憑證執行認股 98.09.03 經授商字第09801200400 號函	—	—
98/10	10	2,000,000,000	20,000,000,000	893,772,566	8,937,725,660	員工認股權憑證執行認股 98.10.15 經授商字第09801238420 號函	—	—
99/01	10	2,000,000,000	20,000,000,000	894,412,316	8,944,123,160	員工認股權憑證執行認股 99.01.14 經授商字第09901007210 號函	—	—
99/04	10	2,000,000,000	20,000,000,000	894,625,566	8,946,255,660	員工認股權憑證執行認股 99.04.21 經授商字第09901076640 號函	—	—
99/09	10	2,000,000,000	20,000,000,000	1,056,048,043	10,560,480,430	盈餘轉增資 員工認股權憑證執行認股 99.09.03 經授商字第09901198560 號函	—	—
100/03	10	2,000,000,000	20,000,000,000	1,453,073,506	14,530,735,060	股份轉換 100.03.07 經授商字第10001042020 號函	—	—

2. 股份種類：

100年4月24日/單位：股

股份種類	核 定 股 本					認股權憑證、附認股特別股或附認股權公司債
	流通在外股份(註)			未發行股份	合 計	
	已上市(櫃)	未上市(櫃)	合計			
普通股	1,453,073,506	—	1,453,073,506	546,926,494	2,000,000,000	200,000,000

註：額定股本 2,000,000,000 股中保留 200,000,000 股為認股權憑證、附認股權特別股或附認股權公司債行使認股權使用。

(二) 股東結構

100年4月24日

股東結構 數量	政府 機構	金融 機構	其他 法人	個 人	外國機構及外 人	合 計
人 數	6	17	216	83,004	476	83,719
持有股數	5,255,484	61,256,272	132,158,243	708,538,372	545,865,135	1,453,073,506
持股比例	0.36	4.22	9.09	48.76	37.57(註)	100

註：大陸法人投資比率為 0.01%。

(三)最近股權分散情形

100年4月24日

持 股 分 級	股 東 人 數	持 有 股 數	持 股 比 例(%)
1 至 999	26,644	6,929,449	0.477
1,000 至 5,000	41,371	91,196,035	6.276
5,001 至 10,000	8,018	61,679,181	4.245
10,001 至 15,000	2,580	32,287,971	2.222
15,001 至 20,000	1,456	26,726,028	1.839
20,001 至 30,000	1,233	31,117,101	2.141
30,001 至 50,000	904	35,671,512	2.455
50,001 至 100,000	642	45,550,051	3.135
100,001 至 200,000	351	49,923,689	3.436
200,001 至 400,000	187	52,724,689	3.628
400,001 至 600,000	84	41,268,185	2.840
600,001 至 800,000	61	42,383,390	2.917
800,001 至 1,000,000	20	18,089,290	1.245
1,000,001 以上	168	917,526,935	63.144
合 計	83,719	1,453,073,506	100.000

(四)主要股東名單

股權比例達百分之五以上之股東或股權比例占前十名之主要股東名稱、持股數額及比例

100年4月24日/單位:股

主要股東名稱	股份	持有股數	持股比率(%)
富爾特科技(股)公司		61,037,570	4.20
大通託管沙烏地阿拉伯中央銀行投資專戶		48,425,446	3.33
黃偉祥		38,472,026	2.65
林再林		28,923,585	1.99
美商艾睿電子(股)公司		28,485,014	1.96
香港商敬星國際有限公司		24,488,490	1.69
國泰人壽保險股份有限公司		20,094,072	1.38
張蓉崗		19,114,701	1.32
南山人壽保險股份有限公司		19,012,000	1.31
黃瑪理		19,000,000	1.31

(五)最近二年度每股市價、淨值、盈餘、股利及相關資料

項目		年度		98年度	99年度	當年度截至3月31日
每股市價	最高			56.00	76.10	59.40
	最低			15.80	46.30	43.50
	平均			34.93	58.79	53.23
每股淨值	分配前			22.52	23.29	24.39
	分配後			20.52	註 1	註 1
每股盈餘	加權平均股數			1,039,608	1,106,875	1,453,074
	每股盈餘	追溯前		3.94	4.49	0.91
		追溯後		3.34	註 1	—
每股股利	現金股利			2.00	註 1	—
	無償配股	盈餘配股		1.80	—	—
		資本公積配股		—	註 1	—
	累積未付股利			—	—	—
投資報酬分析	本益比(註2)			8.87	13.09	—
	本利比(註3)			17.47	註 1	—
	現金股利殖利率(%)(註4)			5.73	註 1	—

註 1：依據次年度股東會決議分配之情形填列，惟 99 年度盈餘尚未經股東會決議分派。

註 2：本益比 = 當年度每股平均收盤價 / 每股盈餘。

註 3：本利比 = 當年度每股平均收盤價 / 每股現金股利。

註 4：現金股利殖利率 = 每股現金股利 / 當年度每股平均收盤價。

(六)公司股利政策及執行狀況

1. 公司章程所訂之股利政策

本公司章程訂定之股利政策，係年終結算如有盈餘，於完納稅捐並彌補歷年虧損後，應先提百分之十為法定盈餘公積，並依法令規定提撥特別盈餘公積後，其累積可分配盈餘由董事會擬具分配方案經股東會決議後依下列比率分派之：

(1) 百分之三以下為董監事酬勞。

(2) 百分之零點零一以上，百分之五以下為員工紅利。

(3) 其餘為股東紅利，按股份總額比例分派之。本公司現金股利發放總額應不低於擬發放當年度股東紅利總額之百分之二十。

2. 本次股東會擬議股利分配之情形

本公司 99 年度之盈餘分派案，已於 100 年 4 月 26 日經董事會通過，其中自 99 年度之累積可分配盈餘中提撥新台幣 2,397,571,285 元，自資本公積中提撥新台幣 653,883,078 元，合計新台幣 3,051,454,363 元以現金方式發放，每股配發新台幣 2.1 元；另自溢價資本公積中提撥新台幣 1,307,766,160 元擬轉增資發行新股

130,776,616 股，每股新台幣 10 元，每仟股無償配發股票 90 股。

(七)本次股東會擬議之無償配股對公司營業績效及每股盈餘之影響。

本公司依法無須公開民國一百年度財務預測資訊，故不適用。

(八)員工分紅及董監酬勞之有關資訊

1.公司章程所載員工分紅及董事、監察人酬勞之有關資訊

年終結算如有盈餘，於完納稅捐並彌補歷年虧損後，應先提百分之十為法定盈餘公積，並依法令規定提撥特別盈餘公積後，其累積可分配盈餘由董事會擬具分配方案經股東會決議後依下列比率分派之：

(1)百分之三以下為董監事酬勞。

(2)百分之零點零一以上，百分之五以下為員工紅利。

2.估列員工紅利及董事、監察人酬勞金額之估列基礎、配發股票紅利之股數計算基礎及實際配發金額若與估列數有差異時之會計處理

九十九年度應付員工紅利、董事酬勞係依過去經驗估計可能發放之金額。本案將俟民國一百年六月二十二日股東常會決議通過後，依相關決議辦理。若上述估列金額與股東會決議之發放金額有差異時，則依會計估計變動處理，並於股東常會決議年度調整入帳。

3.董事會通過擬議配發員工分紅等資訊

本公司 99 年度擬配發之員工紅利及董監酬勞，已於 100 年 4 月 26 日經董事會通過，擬自 99 年度之擬分配盈餘中擬提撥 1.42% 為員工紅利，計新台幣 35,000,000 元；及自 99 年度擬分配盈餘提撥 1.34% 為董監事酬勞，計新台幣 33,000,000 元，以上均採現金方式發放，99 年度員工紅利及董監事酬勞均費用化，對每股盈餘無影響。

4.上年度員工分紅及董事、監察人酬勞之實際配發情形（包括配發股數、金額及股價）、其與認列員工分紅及董事、監察人酬勞有差異者並應敘明差異數、原因及處理之情形

本公司 99 年度經股東會決議之 98 年度員工紅利及董監酬勞分別為新台幣 20,000 仟元及新台幣 27,000 仟元，已配發完畢，與 98 年度財務報表認列之金額無差異。

(九)公司買回本公司股份情形：無。

二、公司債辦理情形：無。

三、特別股辦理情形：無。

四、海外存託憑證辦理情形：無。

五、員工認股權憑證辦理情形

(一)公司尚未屆期之員工認股權憑證應揭露截至年報刊印日止辦理情形及對股東權益

之影響

本公司員工認股權憑證之存續期間已於 99 年 7 月 15 日全數到期，99 年度員工執行員工認股權，本公司均依一般公認會計原則辦理，對股東權益並無重大影響。

(二) 累積至年報刊印日止取得員工認股權憑證之經理人及取得憑證數量前十大且得認購金額達新台幣三千萬元以上員工姓名、取得及認購情形

截至年報刊印日止取得員工認股權憑證之經理人及取得憑證數量前十大，其認購金額均未達新台幣三千萬元。

六、併購或受讓他公司股份發行新股辦理情形

(一) 最近年度及截至年報刊印日止已完成併購或受讓他公司股份發行新股者

最近一季併購或受讓他公司股份發行新股之主辦證券承銷商所出具之評估意見：

1. 最近一季併購友尚公司發行新股主辦證券承銷商所出具之評估意見如下：

- (1) 對業務之影響：大聯大為亞太區第一大、全球前三大電子零組件通路商，而友尚公司則為亞太區第二大半導體零組件通路商，透過本次股份轉換將增加代理品牌、產品應用領域及客戶層，強化於電子產品領域的廣度及深度，且在雙方企業資源整合下可降低營運成本，避免人力資源及技術支援費用等重複支出，並提升技術層次。本合併案之基準日為 99 年 11 月 15 日，友尚公司自結 100 年第一季營業收入總額為新台幣 20,454,558 仟元，佔大聯大自結營業收入新台幣 79,669,196 仟元之比率為 25.67%，顯示本合併案對業務尚具效益。
- (2) 對財務之影響：大聯大 100 年第一季營業收入來自友尚公司營業收入總額為新台幣 20,454,558 仟元，佔大聯大自行結算之營業收入新台幣 79,669,196 仟元之比率為 25.67%；友尚公司 100 年第一季稅後淨利為新台幣 284,746 仟元，佔大聯大自行結算之稅後淨利新台幣 1,325,716 仟元之比率為 21.48%，顯示合併後對該公司財務具有正面助益。
- (3) 對股東權益之影響：合併後由於業務領域擴大及營收獲利挹注，股東權益漸次提高，顯示合併後對該公司股東權益具有正面助益。
- (4) 受讓之預計效益是否顯現：大聯大公司與友尚公司股份轉換基準日為 99 年 11 月 15 日，業於 100 年 3 月 7 日完成變更登記，股份轉換完成後雙方公司均致力於業務、後勤及財務等各方面之合作整合，預計後續之整併效益將逐漸顯現。

2. 最近一季執行情形，如執行進度或效益未達預計目標者，應具體說明對股東權益之影響及改進計畫

本公司 100 年第一季取得友尚公司經會計師核閱之財務報表，認列投資收益為新

台幣 271,040 仟元，對本公司之獲利能力有正面助益。

(二)最近年度及截至年報刊印日止已經董事會決議通過併購或受讓他公司股份發行新股者

1.被併購或受讓公司之基本資料

(1)友尚股份有限公司

單位：新台幣仟元

公司名稱	友尚股份有限公司	
公司地址	(11493) 臺北市內湖區堤頂大道 2 段 489 號 9 樓	
負責人	曾國棟	
實收資本額	4,161,692	
主要營業項目	電器及視聽電子產品製造業、有線通信機械器材製造業、無線通信機械器材製造業、電子零組件製造業、電腦及週邊設備製造業、資料儲存媒體製造及複製業、文教、樂器、育樂用品批發業、電腦及事務性機器設備批發業、電信器材批發業、電池批發業、資訊軟體批發業、電子材料批發業、資訊軟體零售業、國際貿易業、電信管制射頻器材輸入業、倉儲業、資訊軟體服務業、除許可業務外，得經營法令非禁止或限制之業務。	
主要產品	記憶體主動元件、非記憶體主動元件及其他	
最近年度財務資料	資產總額	14,647,083
	負債總額	6,577,981
	股東權益總額	8,069,102
	營業收入	82,249,579
	營業毛利	2,261,353
	營業損益	261,485
	本期損益	927,520
	每股盈餘	2.23 元

2.辦理中之併購或受讓他公司股份發行新股應揭露執行情形及對股東權益之影響：無。

七、資金運用計畫及執行情形：無。

伍、營運概況

一、業務內容

(一)業務範圍

- 1.大聯大投控公司：一般投資業。
2. 大聯大集團

(1)所營業務主要業務內容

本集團為半導體零組件及被動元器件專業行銷通路商，目前服務網絡遍佈亞洲四十多個據點。

(2)營業比重(99 年度)

商品名稱	營業比重
核心元件	37.23%
類比及混合訊號元件	12.76%
離散及邏輯元件	17.03%
記憶元件	12.57%
被動、電磁及連接器元件	5.33%
光學元件	5.48%
其他元件	9.60%
合 計	100.00%

(3)集團目前之商品(服務)項目：

①代理經銷之半導體品牌

集團代理半導體品牌超過 270 家，如美商亞德諾(ADI)、揚智科技(ALI)、萬國半導體(AOS)、美商 Aptina、美商科銳(CREE)、英商劍橋無線(CSR)、海力士(Hynix)、德商英飛凌(Infineon)、英特爾(Intel)、聯發科(MediaTek)、美商美光(Micron)、台灣恩智浦(NXP)、美商豪威(OmniVision)、台灣安森美(On semi)、瑞昱半導體(Realtek)、立錡(Richtek)、三星半導體(Samsung Semiconductor)、三星電機(Samsung Electro-Mechanics)、意法半導體(ST Micro)、昇特(SEMTECH)、美商思佳訊半導體(Skyworks)、展訊通信(Spreadtrum)、德州儀器(TI)、日商東芝半導體(Toshiba)、台灣威世(Vishay)、華邦(Winbond)...等。

②代理經銷之半導體產品類別/商品名稱

主要商品種類	用途
核心元件	電腦晶片組、各類圖形/聲效/視訊控制器、網路/數據機晶片組、4/8/16/32/64 位元 CPU/MPU 及 RISC CPU...等

主要商品種類	用途
類比及混合訊號元件	Bipolar、CMOS 及先進 CMOS、運算放大器、比較器、數位/類比轉換器、電源供應控制器、聲效、視訊放大器或控制器.....等
離散及邏輯元件	二極體、電晶體、閘流晶體、整流器、光電晶體...等
記憶元件	DRAM、SRAM、EPROM、EEPROM、Flash、Mask ROM...等
被動、電磁及連接器元件	電阻、MLCC、電感、磁性元件、Cable、Connector、Crystal、Oscillator.....等
光學元件	TFT LCD 面板、Solar wafer、LED.....等
其他元件	MEMS、功能性模組.....等

(4)計劃開發之新商品(服務)：

產品應用類別	計劃開發之新零組件代理
Computer & Peripheral (電腦週邊)	鍵盤模組、手寫觸控屏幕
Communication(通訊)	WiMAX、LTE(第四代無線通訊 SOC)
Consumer(消費性)	可攜式產品之觸控面板、電子紙、電子書
Car Electronics(車用)	TPMS(胎壓偵測器)、汽車導航(包括 CMOS Sensor、LED Lighting)、車用影音設備、行車記錄器、電動車
General Propose(其他一般用途)	節能省電戶內、戶外照明裝置、安防監控

(二)產業概況

1.大聯大投控公司：

本公司為國內第一家由半導體專業零組件通路商所組成之投資控股公司，透過控股的平台，可結合各家公司之優秀經營團隊，整合後勤運籌支援平台降低營運成本。經營績效自成立以來，即不斷地改進並拉大與同業距離，本公司將持續以此產業控股的營運模式，領先同業，成為亞太地區半導體零組件通路的開創者與領導者。

2.大聯大集團

(1)產業之現況與發展

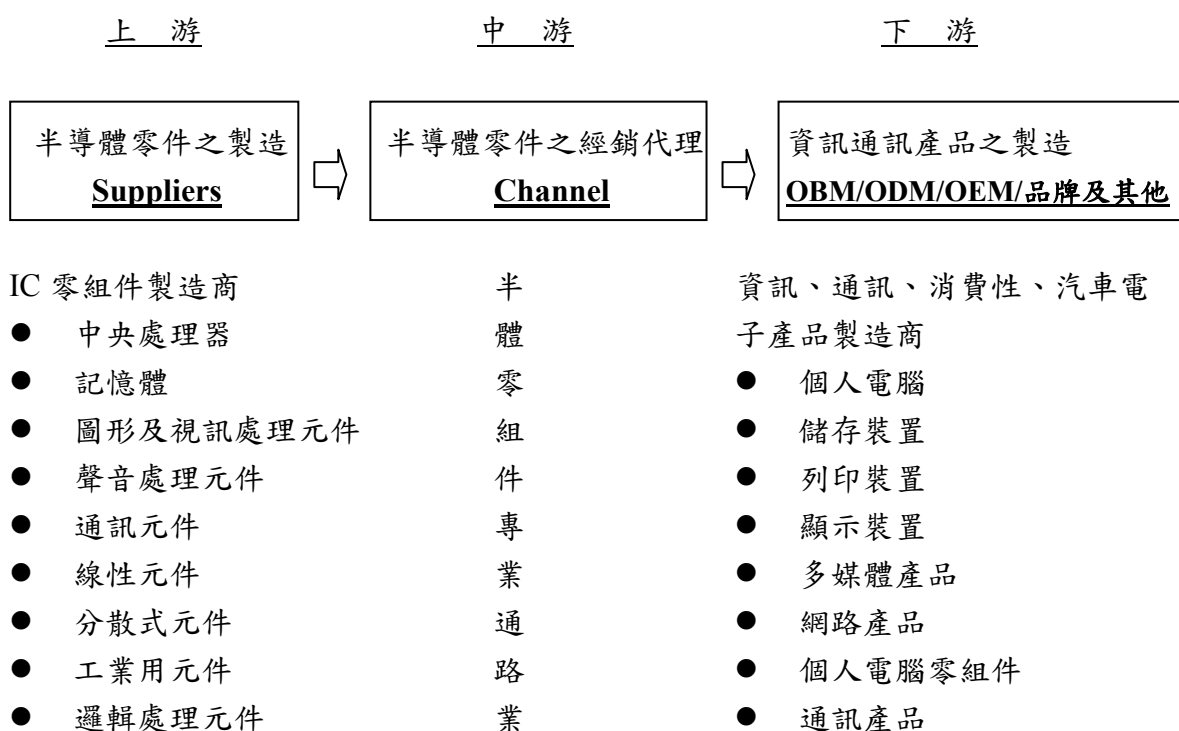
我國的資訊工業自 1995 年來多項主要資訊產品的出貨量均位居世界之冠，而以製造為競爭優勢的我國資訊工業，OEM/ODM 是主要的業務重心，且多數核心零組件種類複雜，需國內外多數廠商供應，因此半導體零組件之專業通路

商，在整個資訊產銷系統中扮演極重要供應鏈之中游角色。

就地區別而言，歐美及日本地區之半導體零組件市場規模皆呈衰退之情形，而亞太地區因當地新興市場需求擴大與歐美大廠持續外包，生產基地遍佈此一地區，致其市場規模仍能維持成長，再加上近年來中國已逐漸由世界工廠轉型為內需市場主導。調研機構指出，2011 年半導體產業的景氣穩定中緩步成長，主因在於 2010 年補償過去消費疲弱的損失，經年度調整與適應，2011 年半導體景氣應回歸正常市場循環。

2011 年可成長將近 6%，尤其大廠製程快速推進，高資本投資價格波動大之產品 DRAM 景氣循環周期將縮短，全球整體市場不確定性大增。

(2) 產業上、中、下游之關聯性



以上可知，位居中游的通路經銷代理商對上游 IC 設計業者而言，可彌補原廠本身服務的不足，使其得以集中全力於 IC 之設計、研發、製造，加上通路商藉由涵蓋全面市場的經銷網路，可為其建構一最經濟有效的行銷管道，節省其銷管費用並協助其快速進入市場，以提高市場佔有率。對下游客戶而言，可快速提供其所需之元件及技術，以減少相關成本，降低經營風險。另一方面，中游之通路經銷代理商可整合下游之需求統一向上游製造商採購，再搭配靈活的存貨管理及經銷代理品牌之多樣化，將產品配售予下游客戶，如此上、中、下游業者分工，可有效提昇整體電子資訊、通訊產業之運作效率。

(3) 產品之各種發展趨勢及競爭情形

① 資料處理產品(電腦週邊)市場

經 2010 WIN7 作業系統穩定後換機潮開始，一體機(AIO)具備觸控螢幕豐富了

電腦原來使用經驗，加上企業用戶換機與 INTEL Core i 平台上市，預估 2011 年將較 2010 年成長 7%，預估達 6.4 億台。

因 Apple iPad 上市引發新一波搶購熱潮，Android 平台於平板電腦發展亦步亦趨跟隨著，微軟上網型電腦(Netbook)霸主地位受到強烈挑戰，全球台廠如臨大敵將引發另一場電腦平台革命，陸續規畫非 Apple 作業系統平台應戰，2011 年平板電腦將會是百花齊放年代。

② 通訊產品市場

在行動電話用戶成長方面，2011 年手機預估出貨 21 億支，較 2010 成長 14%，其中品牌機年成長約 9%，白牌機年成長約 25%。

Apple iPhone 與 Android 平台系列機種大量推出以及手機寬頻上網普及率提高，快速擴張大眾市場銷售規模；為提高營收數據，電信業者對智慧型手機端上高額補貼、多元化數據增值服務與優惠方案，行動電話品牌為挽救日益下滑營業額，傾全力開發更多功能的智慧型手機，預期 2011 年智慧型手機年成長幅度超過 30%。

③ 電子消費產品市場

美國景氣緩步復甦，聯準會於 2010 年增加美元貨幣供給，產生美元大幅貶值，造成世界各國通貨膨脹，對消費性電子產品售價的提高影響每個消費者購物意願，間接衝擊消費性電子需求，進而影響全球供應鏈結構，2011 年成長力道微弱，約為 2.5%。

● 電子書(E-BOOK)

2011 年全球消費性電子產品以電子閱讀器(電子書)、藍光播放機與機上盒仍能維持成長，藍光播放機要取代原來 DVD 播放機仍需一段時間培養，基於光碟價格仍偏高與內容尚不齊，相對影響終端產品售價；機上盒依各國廣電傳播政策仍具備一定成長動能。

市調機構預估 2011 年全球電子書需求 1,721 萬台，2010 已達 926 萬台，年成長率 85.8%；逐年快速成長中衍生新型態發展結構，內容供應、資料運營、收費機制，硬體優化等多型態產業萌芽。

電子書硬體售價將會壓低到製造成本價，相關廠商研擬智慧型手機模式採取透過內容下載付費服務進而補貼硬體價格，2011 年關鍵在於內容服務模式是否更能完備於市場需要帶動電子書產量。

④ 其他市場

● 汽車電子

根據調研機構預估中國汽車電子市場將在調整中發展，2010 年汽車電子產值

達 325 億美金，2011 年預估 370 億美金，年成長率 14%。

汽車電子之應用市場為：車載電子 23%、車身電子 28.8%、動力控制 19.8%及底盤與安全控制 28.4%；因動力控制普及率高成長趨緩，故底盤與安全控制新應用較多會是該市場成長重點；車身電子對於行車舒適度提升與普及率提高具備相當成長空間；車載電子於娛樂系統與智慧導航消費者認知提升，地圖完善度依時間增加使導航更準確，具備高度成長空間。

●LED

2011 年 LED 相關應用持續增強，於電視背光源與筆電背光源應用倍數增加；順應綠色節能風潮，歐美先進國家已設定時間表禁用白熾燈泡，LED 相對於一般照明應用更是未來可專注明星項目。

根據調研機構預估全球 LED 產值，2011 年將達美金 90.37 億元規模，年成長率 13%，2010 年 LED 電視應用率提高至 50%，因應未來換機潮於 2011 年會有另一波成長。

筆電 LED 背光應用已逐漸飽和超過 90%使用，新產品應用也將影響原來筆電背光產能例如 Apple i-PAD 或其他觸控式平板裝置。

因 TV 與 NB 對於 LED 需求大增，導致 2010 年 LED 顆粒生產供不應求，直接影響其他照明應用，各國相關製造商陸續擴產需一段時間方能平衡目前供應短缺現況。

●太陽能 (Solar)

對太陽能模組產業來說，目前面臨的最大問題就是能否降低模組生產價格。眼見歐洲幾個太陽能大國紛紛減少政策支援及補助規模，太陽能模組業者不得不以降低生產成本方式因應，以便維持需求不減，將生產重心移往亞洲便成了許多業者的最好解答，預估 2011 年底亞洲之產能可望超過全球之 75%。

兩岸地區尤其包括多晶矽、矽晶圓及太陽能電池至今仍維持訂單滿載的情況，尤其最被關注的即是太陽能電池，因為 2010 年兩岸業者擴產太過積極，被認為 2011 年即可能面臨供給過多的壓力。iSuppli 預測 2011 年太陽能電池安裝量將微幅下調，從之前的 20.2GWp 下修至 19.3GWp。

(三)技術及研發概況

1.大聯大投控公司：本公司為投資控股公司，技術及研發均以集團所屬的各子集團為執行單位。

2.大聯大集團

(1)最近年度及截至年報刊印日止投入之研發費用(含佔營業總額之比例)

本集團自許為專業半導體零組件經銷商，支援客戶產品設計及提供客戶加值型

服務外，最近兩年度及截至年報刊印日之最近一季止，投入之研發費用如下表所示。

單位：新台幣仟元；%

項目 \ 年度	98 年度	99 年度	當年度截至 3 月 31 日止
研發費用	146,969	50,952	41,036
研發費用占營收%	0.07	0.02	0.05

(2)預計未來年度投入之研發費用占營收%：

本集團預計 100 年度將持續支援客戶產品設計及提供客戶加值型服務，預計投入的研發費用占營收將可保持在 0.02~0.07%之間。

(3)最近年度及截至年報刊印日止開發成功之技術或產品

本集團持續就不同產品應用類別提供解決方案，自 2009 年 2 月起更推出「大聯大方案在線網」，依照不同產品應用領域，按「消費電子」、「手機&通訊」、「電腦及週邊」、「車用電子」與「一般應用」性質，不定期地更新，並線上演示最新熱點解決方案。最近年度及截至年報刊印日止總計已提出 204 條解決方案，簡單列示如下表：

性質分類	產品應用領域	解決方案說明
消費電子	遊戲機(Video Game Controls)	力推加速傳感元件(G-Sensor)應用於遊戲機整合方案
	個人導航機(PND)	主被動組件電源管理方案、簡化GPS和藍牙與音訊處理能力整合方案、最低功耗媒體應用處理器、軟體開發套件及相關週邊參考範例
	數位相機(DSC)	高解析度、高速快照和高畫質視訊模式影像感測器應用方案、加速度感測元件方案、中低端DSC/DV的低成本應用解決方案
	液晶電視(LCD TV)	低功耗HDMI訊號交換器之應用、訊號處理技術運用於LCD TV Controller解決方案
	機上盒(Set-Top Box)	高畫質數位電視應用的系統級解決方案、降低耗能之行動數位電視(MDTV)接收器單晶片應用
手機&通訊	智慧型手機(Smart phone)	3G FEATURE PHONES解決平台、Android 智能手機方案、電源管理解決方案、客製化 3G手機觸控式面板解決方案
	無線通訊(Wireless)	最低功耗單晶片射頻 (RF) 解決方案、WiMAX 解決方案
電腦及週邊	筆電(Note Book)、平板電(Pad)、投影機...等	推出USB3.0筆電解決方案、藍牙晶片與 802.11n整合方案針對筆電之解決方案、多媒體微型投影機方案

性質分類	產品應用領域	解決方案說明
車用電子	車用電視、儀表控制、胎壓偵測...等	全方位車用及行動多媒體影音解決方案、效能儀表控制處理器、推薦汽車LED照明完整解決方案、完整車用防盜及智慧監控解決方案
一般應用	安全監控、醫療電子、照明設備...等	加速度感測元件(G-sensor)應用於醫療看護、復健保健之整合方案、完整安防主系統解決、多款LED照明方案

(4)預計未來年度將投入開發之技術或產品

性質分類	產品應用領域	解決方案說明
消費電子	遊戲機(Video Game Controls)	電子紙解決方案、電子書解決方案
	個人導航機(PND)	
	數位相機(DSC)	
	液晶電視(LCD TV)	
	機上盒(Set-Top Box)	
手機&通訊	智慧型手機(Smart phone)	可攜式產品之觸控面板解決方案
	無線通訊(Wireless)	WiMAX解決方案、LTE(第四代無線通訊SOC)解決方案
電腦及週邊	筆電(Note Book)、平板電(Pad)、投影機...等	鍵盤模組解決方案、手寫觸控屏幕解決方案
車用電子	車用電視、儀表控制、胎壓偵測...等	TPMS(胎壓偵測器)解決方案、汽車導航(包括CMOS Sensor、LED Lighting)解決方案、車用影音設備解決方案、行車記錄器解決方案、電動車解決方案
一般應用	安全監控、醫療電子、照明設備...等	節能省電戶內、戶外照明裝置解決方案、安防監控解決方案

(四)長短期業務發展計畫

1.大聯大投控公司

(1)短期計畫

透過於新興市場，尤其是中國大陸地區，藉由企業併購及控股之方式，減少優秀人才在合併整合過程中流失，子集團間不但可各自保有自己之企業文化，控股母公司扮演各子集團間溝通協調及資源整合角色，這種既競爭又合作的組織模式，不僅降低集團營運成本，並進而提昇整體競爭力，為客戶提供更完善的服務，提高股東的投資報酬率。

(2)長期計畫

擴展亞太半導體零組件市場的整體佈局、整合 4C 市場、代理最為完整之產品

線，並持續加強提供高附加價值之服務暨電子商務 e 通路商的定位，以達經濟規模，並持續領先同業，使大聯大集團不僅成為亞太地區半導體零組件通路的開創者與領導者，更向「產業首選·通路標竿」的目標邁進。

2.大聯大集團

(1)短期計劃

①擴大全系列 4C 零組件產品線業績

大聯大集團已代理世界前 20 大產品線其中的 12 條產品線，其中包括：英特爾、TI、NXP 等，除市場佔有率不斷提升外也持續開發新產品線，並以併購其他公司方式整合新產品線，加速在資訊、通訊、消費性、汽車電子各相關領域獨佔鰲頭。另全球電子產業為有效降低成本，推動 BTO(接單後生產)等措施，在設計、後勤倉儲支援等需求日趨殷切，使得通路商得以因應此一產銷分工的趨勢擴大商機，同時也達到雙贏目標。

②開發行銷據點

行銷通路首重行銷據點之掌控，且面臨半導體零組件通路變革之際及滿足客戶在海外設廠，大聯大集團目前行銷據點以台灣、新加坡、香港、大陸為主，並逐步擴展行銷據點至日本、韓國、印度、越南等地，進而建立一個全球半導體零組件經銷網路，另亦透過合併其他公司或設立子公司與當地零組件供應商結盟，以求產品資源之最佳配置，而成為維持長期競爭之必要性條件。

③主動積極爭取擴充產品線之授權經銷區域

藉由台灣經營之成果及經驗，主動積極爭取擴充產品線之授權經銷區域，將授權之經銷區域由台灣擴充至香港、大陸、韓國及東南亞等地區。

④擴大新產品線之代理及銷售，擴大市場占有率

大聯大集團積極著手開發新產品線，新產品線代理將朝節能、高整合等功能，並尋求策略聯盟可能帶來之新產品線。

⑤加強電子商務功能達到整合上下游之線上即時下單作業及進行 E-Service 營運模式，將全面於企業對企業(B2B)架構下成為一電子商務化之通路商，主要以 ERP 系統上研發改進之亞太進銷存供應鏈連線系統及知識管理系統(KM)為基礎，建立客戶關係管理(CRM)及電子化服務(E-Service)營運模式，提供客戶電子交易模式，配合半導體零組件物流中心正式運作，將可大幅改善相關交易處理流程及相關資訊之提供，俾利客戶於導入企業資源管理系統(ERP)或供應鏈管理(SCM)過程中達成更佳之控管效果。

⑥加強 FAE 與 Design-in 服務

目前本集團應用工程師提供之服務為：

A.協助客戶研發專案設計

B.不定期向客戶作技術簡報及展示設計成果

基於長期服務客戶所累積之專業素養及技術能力，大聯大集團亦持續與下游系統設計廠商(System Design House)合作以提供客戶更佳之產品解決方案，以協助解決部份業者缺乏研發能力之需求，甚而取得專利權，與客戶

關係更緊密。

- ⑦加強客戶關係管理(CRM)、供應鏈管理(SCM)，以企業資源管理系統(ERP)強化組織橫向連繫，加快反應速度

基於供應商之考量及產品知識的專業性，除加強業務及產品行銷工程師人員的知識管理，使其有能力推廣全產品線及新的產品並將業務代表及技術應用專業人員緊密配合外，更可藉由強力的技術支援更提高產品銷售之附加價值與建立公司之良好專業形象及增加公司整體之銷售值。

- ⑧改善財務結構、強化體質

加強財務槓桿之運用，以改善財務結構，多元化資金取得管道，降低經營成本，並減少經營風險。

(2)長期計劃

- ①成為國際行銷通路商

未來將秉持對半導體零件通路的專業與執著，擴充其在亞太地區半導體零件通路的版圖，並積極透過併購或與國際間大型之半導體零組件通路業者建立策略聯盟等方式，進而成為國際行銷通路商。

- ②擴大行銷通路基礎

大聯大集團以半導體零件通路為其事業核心基礎，集團成員近三十年努力經營結果，已與上游供應商及下游客戶建立良好互動關係，並於台灣、香港、新加坡及上海設立運籌支援中心，預期有機會介入更多電子應用產品之行銷通路，並掌握市場動脈及關鍵性代理權之取得，以擴大成為全方位半導體行銷通路業者。

- ③落實知識管理(knowledge management)、培養共享之組織文化及價值觀，並持續堅實之經營團隊因應公司之未來成長對組織內部之海內外人員及系統，建立共同價值觀之組織文化，以期培養組織的持續競爭力及堅實之經營團隊。

- ④資本國際化、降低營運成本

邁向國際資本市場籌措國際資金，穩定資金來源並加強策略聯盟分擔風險，以及藉由資本市場多元化，理財工具多樣化取得較低廉之資金，以擴大公司之營運規模，使股東價值極大化。

- ⑤投資相關電子通路相關事業，擴大零組件通路業服務縱深度

長期而言，大聯大集團之發展方向，仍將以半導體零組件通路為其主要核心，未來將以本業為主，延伸投資電子通路相關事業，以擴大零組件通路業對上中下游相關廠商客戶服務的縱深度。

二、市場及產銷概況

(一)大聯大投控公司：不適用

(二)大聯大集團

1.市場分析

(1)主要商品(服務)之銷售(提供)地區

單位：新台幣仟元；%

產品名稱	98 年度		99 年度	
	銷售淨額	比重	銷售淨額	比重
臺灣地區	25,787,809	13.11	34,547,121	13.43
中國及香港地區	154,426,016	78.48	203,052,046	78.94
東南亞地區	12,096,206	6.15	14,257,918	5.54
其他地區	4,463,500	2.26	5,360,109	2.09
合 計	196,773,531	100.00	257,217,194	100.00

(2)市場佔有率

在亞洲市佔率部分，預計在友尚公司加入集團後，2011 年預估大聯大在亞洲的半導體市場市占率將自 2010 年的 4.8% 上升至 7% 左右。

(3)市場未來供需狀況與成長性

①供給面

就地區別而言，歐美及日本地區之市場規模皆呈衰退之情形，而亞太地區因當地新興市場需求擴大與歐美大廠持續將生產基地移轉，致其市場規模仍能維持成長。

②需求面

2011 年中國公布第 12 個五年計畫(十二五計畫)針對提高國民所得與新興科技產業與技術提升有相當程度著墨；除擁有廣大的內需市場外，普遍人民所得相對較低，因此對平價產品的需求較大，所以如何以平實的價格搭配消費者需求之功能，便成了在新興市場是否可以勝出的關鍵。而新興市場中各國的經濟發展程度不一，對國民所得較低的國家，消費者之需求主係相對較便宜的家用電器設備及交通工具，國民所得較高國家之消費者，則開始要求生活品質及產品功能的改善，進一步帶動網路、電腦與行動電話等產品需求。

③成長性

本集團最近兩年出貨至中國之營業收入均佔約 7 成以上，中國地區之營業收入成長主係城鎮化的持續提昇、80 後青壯人口所得增加逐漸成為主力消費族群、4C 相關產品普及率偏低、政府政策大力支持等 4 大正面動能帶動影響。中國政府除擴大家電下鄉規模，如：提高補貼金額及增加補貼項目外，亦擴及全國各省，並陸續推行汽機車下鄉、家電汽車以舊換新、「十城萬盞」LED 半導體照明應用工程等刺激內需方案。中國政府針對資訊產業政策，以推動數位電視產業，推展電信網、互聯網、廣播電視網「三網融合」，加快 3G 建設，推進移動通信技術、3G、感測器、雲端運算等技術發展，並引導太陽能光電、半導體照明設備(LED)等新興產業調整產業結構，促進產業

升級轉型，預計 2011 年中國大陸經濟成長率仍將達 8%。而兩岸資訊產業若能攜手在平價產品及品牌產業建立合作模式，強化供應鏈之結合，相信在未來全球資訊產業將可扮演舉足輕重之角色。

目前全球資訊工業已朝向國際分工整合之發展方向下，國內電子業之分工將更易融入此一國際市場趨勢。加上近年中國大陸市場的快速成長，使得下游客戶為降低庫存風險及製造成本；將更加在交貨速度快、價格競爭力、Design-In 能力、FAE 支援能力強、產品線完整、產品品質優、電子化程度高、財務健全、海外支援據點多的通路商來做選擇搭配。由前述可知，半導體零組件通路商未來發展的模式應以是否能於亞太地區提供全面性且深入的半導體零組件供應鏈整體附加價值服務為導向，此亦將連帶推動半導體零件通路商的成長。

(4) 競爭利基

① 專業形象第一

大聯大集團經營半導體零組件通路三十多年來，以專業形象受到業界的肯定。本集團自 2007 年起已連續四年獲產業媒體《EETimes》選為「全球第三大電子通路商」及「亞太第一電子通路」殊榮；蟬聯《國際電子商情》中國大陸地區讀者票選為「讀者最滿意海外授權分銷商」，同時分獲「最佳供貨能力」、「最佳技術支持」、「最佳物流服務」等獎項，亦連續五年蟬聯「讀者最滿意分銷商」獎項，證明了大聯大持續深耕中國大陸地區已廣受當地客戶供應商的肯定；2010 年 6 月獲 Bloomberg Businessweek 評選為全球科技 100 強第 11 名，並同時獲得數位時代評選為台灣科技 100 強第 2 名，並連年獲得各大財經雜誌評選為「IC 通路產業 No.1」。由評選結果可知，科技產業正邁向軟體及應用服務的新時代，顯示本公司在半導體供應鏈中提供之附加價值服務，除深受客戶及供應商肯定外，所反應之良好經營績效，亦同獲專業投資人之肯定。

② 產品線齊全

累積多年的半導體零組件通路商之行銷經驗，與對半導體零組件市場潮流的敏銳判斷力，本集團已發展為一專業半導體零組件通路商，且所經銷代理之產品線橫跨中央處理器、晶片組、邏輯 IC、線性 IC、記憶體、分散式元件、特定應用 IC 等領域，涵蓋所有半導體零組件之範疇，本集團亦增加被動元器件(PEMCO)的產品組合，進而提供客戶一次購足的便利(one-stop-shopping)。

③ 應用領域的擴增

大聯大集團所代理的產品線涵蓋了眾所周知的 3C(Computer & Peripheral, Communication, Consumer)之外，Car(汽車電子)、節能省電的照明相關應用及工業電亦是大聯大集團加強的重點。

④ 經銷據點遍佈亞洲各主要國家

大聯大集團之經銷據點分佈除台灣外，遍佈於大陸、香港、韓國、日

本及東南亞，其中大陸(含香港)子集團掌控大陸及香港之經銷據點，新加坡子集團則掌控全東南亞區及印度，包括馬來西亞、泰國、菲律賓、越南等地之經銷網。經銷據點擴大的優勢，除了形成強大的銷售通路，以因應下游客戶到海外設廠之零件需求及增加現貨調度的靈活性外，更增加與國外供應商爭取代理新產品線的談判籌碼。

⑤經營團隊實力堅強

大聯大集團主要經營團隊結合大家共同的抱負，齊力實現創業理想，經營團隊之間有著相當良好的經營理念與合作默契。加上長久以來對半導體零組件通路的用心與執著，經營團隊不斷思索半導體零組件通路的經營策略，並企圖以群體的力量，開創出通路之市場價值，由近年來營收、獲利均逐年大幅成長，足以證明其自身經營通路的能力與經營團隊的堅強實力。

⑥完整的資訊管理系統

大聯大集團積極開發與運用資訊科技來提昇行銷與管理上的效能，如全集團一體適用之 ERP 系統、電子資料轉換系統(EDI)、Internet Service 等數位科技服務；以此結合在代理產品的優勢及諸多行銷據點，加上發貨倉儲之高效能運籌管理系統，達成最快速、精準的交易，其所展現的專業服務就是亞太各行銷點均可下單，任何地區皆可交貨，為客戶節省時間與運送上成本，也為未來半導體零組件通路電子商務立下紮實的基礎。

⑦加值型服務的提供

大聯大集團的加值型服務即同時扮演供應商、諮詢顧問與合作夥伴的多重角色，提供客戶以下服務：

A.特殊交貨服務

- (A)因應客戶特殊需求，提供特殊交貨服務。
- (B)專為海外客戶設立快速交貨、跨國交易等跨國性服務。

B.市場資訊服務

- (A)資訊分析及業界資訊交流。
- (B)每雙週發行“大聯大電子報”，提供最新市場情報及重要趨勢分析與建議。
- (C)建置網站，滿足中小型客戶(SMB)及小批量購買的需要。
- (D)即時提供最新產品規格。

C.技術支援服務

設置專業工程師(FAE)，支援客戶做產品測試與設計服務。

D.科技工具服務

- (A)建置企業入口網站，海內外資訊無國界。
- (B)架構與上下游連線的 EDI 系統，與供應商合作鏈結 Rosetta Net 供應鏈產業標準，將可即時正確的傳達往來業務資料。

E.財務支援服務

- (A)跨國交易與付款，支援客戶產業外移。
- (B)提供授信信用額度與客戶共存共榮。

(C)提供 BTO 合作模式。

⑧ 供應商高度認同的通路價值

大聯大集團在半導體零件通路業近三十年來的努力經營，在國內業界已建立相當知名度，除部份供應商有鑑於大聯大集團之專業服務形象而主動洽談代理事宜外，大聯大集團亦從各供應商中篩選合適之產品線代理銷售。在供應商高度認同的通路價值上，大聯大集團擁有相當之主動權及相對的談判籌碼，可爭取到對公司有利的條件，並以專業的行銷能力與完整的經銷網路，使得代理家數仍持續增加中，顯示大聯大集團擁有堅強的代理銷售能力，並成功地創造出半導體零件專業行銷通路商之價值。

(5) 發展遠景之有利與不利因素與因應對策

① 有利因素

A. 代理經銷品牌之完整及多樣種類之零組件供應

大聯大集團所代理之 Intel、TI、NXP、Mediatek、Infineon、Hynix、SAMSUNG、STMicro 等各大廠牌持續不斷開發新產品，以利創造新市場需要及維持其競爭優勢。諸如分散式元件、線性 IC、邏輯 IC、基礎記憶體、中央處理器/微處理器、特定應用 IC、特定應用控制器...等，提供客戶一次購足之便利性。

B. 產業專業化導向之客戶行銷部門

客戶行銷部門專精經營其特定的產業與地區，提供專業化之服務及長期客戶關係之發展，包含筆記型電腦、通訊/網路、消費性電子...等資訊產業均含括在內，本公司之經營據點遍佈亞太地區四十多個據點，如台灣、香港、新加坡、中國大陸、韓國、日本及東南亞等地區。

C. 提供更多之技術應用設計服務

大聯大集團現有數百位技術相關工程師，協助客戶能以更快速度完成設計，以利掌握市場先機及確保較高利潤及市場佔有率。

D. 高度附加價值之供應鏈管理

以 Oracle ERP 系統上研發改進之亞太進銷存供應鏈連線系統及商務電子化服務，結合原有之後勤、倉儲、物流系統，以服務亞太地區之高科技產品製造業。

E. 市場成長空間

全球半導體產業至 2010 將呈穩定成長，但國際大廠將生產重心往亞太地區移動，使亞太地區成為全球半導體市場發展最快的區域，而中國除扮演世界工廠舉足輕重的角色外，其內需市場業已躍升為全球第四大消費市場，僅次於歐洲、北美、及日本。大聯大集團長期耕耘大陸市場，在通訊、筆電及消費性電子產業為未來幾年在大陸市場會快速成長之應用領域，均足以提供公司成長之空間。

F. 服務跟隨著廠商之外移腳步

隨著廠商因應生產成本之降低而外移之策略，大聯大集團也跟隨著客戶的腳步至中國、印度及越南等地區設立經銷據點。

② 不利因素與因應對策

A. 外商購併本土同業公司

因應對策：

- *提供本土化較具彈性且長期配合之經營客戶方式，以與其短利近視之方式有所區別，鞏固並發展更佳之客戶與供應商關係。
- *加強員工之教育訓練，熟悉各經銷品牌之產品，提供客戶一次購足之便利性，充份發揮半導體專業經銷通路之價值。
- *加強電腦化之業務管理，提高每個人產值，並實施業務績效獎金制度，激勵業務人員士氣提高競爭力。
- *提供資源分享之平台，以達統合聯盟本土同業之效果。

B.產品生命週期短

因應對策：

- *每週/每月召開各產品行銷部門檢討會議，針對客戶生產及開發機種所用零組件與進貨/銷貨狀況作一檢討，並加強電腦資訊管理系統，明確取得存貨帳齡分析，並訂定應採取之處理與防範措施。
- *加強產品市場開發，針對產品與市場之新趨勢，訂出大聯大集團未來方向及機會，並適時引進新代理及開發新市場客戶，以掌握商機。
- *針對市場及客戶之需要提供整合性系統成品之設計，以利客戶即時完成設計，取得市場先機。
- *持續投資及擴充經銷產品線代理權區域，以利服務及確實掌握為了降低生產成本或為了延長其產品生命週期而外移廠商之生意機會。

2.主要產品之重要用途及產製過程

(1)主要產品用途

主要商品類別	主要產品名稱及用途
核心元件	電腦晶片組、各類圖形/聲效/視訊控制器、網路/數據機晶片組、4/8/16/32/64 位元 CPU/MPU 及 RISC CPU...等
類比及混合訊號元件	Bipolar、CMOS 及先進 CMOS、運算放大器、比較器、數位/類比轉換器、電源供應控制器、聲效、視訊放大器或控制器.....等
離散及邏輯元件	二極體、電晶體、閘流晶體、整流器、光電晶體...等
記憶元件	DRAM、SRAM、EPROM、EEPROM、Flash、Mask ROM...等
被動、電磁及連接器元件	電阻、MLCC、電感、磁性元件、Cable、Connector、Crystal、Oscillator.....等
光學元件	TFT LCD 面板、Solar wafer、LED.....等
其他元件	MEMS、功能性模組.....等

(2)主要產品產製過程：略(大聯大集團非製造業)。

3.主要原料之供應狀況：略(大聯大集團非製造業)。

4.最近二年度前十大進銷貨客戶名單

(1)最近二年度任一一年度中曾占進貨總額百分之十以上之供應商資料

單位：新台幣仟元；%

項目	98 年度				99 年度				100 年度截至第一季止			
	名稱	金額	佔全年度進貨淨額比率	與發行人之關係	名稱	金額	佔全年度進貨淨額比率	與發行人之關係	名稱	金額	佔全年度進貨淨額比率	與發行人之關係
1	INTEL	29,305,524	15.66	無	INTEL	34,375,603	13.36	無	INTEL	11,949,128	15.05	無
2	其他	157,858,224	84.34		其他	222,907,785	86.64		其他	67,458,294	84.95	
	進貨淨額	187,163,748	100.00		進貨淨額	257,283,388	100.00		進貨淨額	79,407,422	100.00	

大聯大集團與主要供應商間均維持著良好且長久的合作關係，進貨來源穩定。最近二年度進貨總額超過百分之十以上之供應商占進貨淨額比率下降，主係業績成長後更為分散所致。

(2)最近二年度任一一年度中曾占銷貨總額百分之十以上之銷貨客戶資料

大聯大集團銷售商品種類眾多，銷售對象極為分散，最近二年度並無任一銷貨客戶超過 10% 以上。

5.最近二年度生產量值：略(大聯大集團非製造業)

6.最近二年度之銷售量值表

單位：新台幣仟元；%

產品類別	年度	98 年度		99 年度	
		銷售淨額	比重	銷售淨額	比重
核心元件		81,049,747	41.19	95,760,165	37.23
類比及混合訊號元件		23,422,582	11.90	32,825,194	12.76
離散及邏輯元件		34,642,450	17.61	43,802,586	17.03
記憶元件		22,307,925	11.34	32,330,016	12.57
被動、電磁及連接器元件		10,791,167	5.48	13,712,586	5.33
光學元件		9,400,646	4.78	14,098,499	5.48
其他元件		15,159,014	7.70	24,688,148	9.60
合 計		196,773,531	100.00	257,217,194	100.00

註：因大聯大集團商品種類眾多，且數量單位不一，較無一致之數量統計，故僅依產品類別之銷售值表示。

三、從業員工

1.大聯大投控公司

年度		98 年度	99 年度	當年度截至 3 月 31 日止
員 工 人 數	產品業務技術	0	0	0
	行政管理支援	77	84	86
	合 計	77	84	86
平均年歲		36.4	38.0	38.5
平均服務年資		6.8	7.7	7.6
學 歷 分 布 比 率	博 士	0%	0%	0%
	碩 士	19%	21%	21%
	大專/大學	80%	77%	77%
	高 中	1%	2%	2%
	高中以下	0%	0%	0%

2.大聯大集團

年度		98 年度	99 年度	當年度截至 3 月 31 日止
員 工 人 數	產品業務技術	2,805	4,519	4,606
	行政管理支援	935	1,406	1,433
	合 計	3,740	5,925	6,039
平均年歲		33.2	35.0	33.8
平均服務年資		4.4	5.1	4.7

年度		98 年度	99 年度	當年度截至 3 月 31 日止
學歷 分布 比率	博 士	0%	0%	0%
	碩 士	5%	4%	4%
	大專/大學	84%	83%	87%
	高 中	9%	10%	6%
	高中以下	2%	3%	3%

3.本公司與財務資訊透明有關人員，取得主管機關指定之相關證照情形如下：

- (1)國際內部稽核師證照：稽核室 4 人，財務會計總處 3 人。
- (2)中華民國內部稽核師：稽核室 4 人，財務會計總處 3 人。

四、環保支出資訊

本公司及本集團主係從事電子零組件之買賣代理及研發，無環境污染情形，並無相關環保支出資訊揭露之適用。

五、勞資關係

(一)列示公司各項員工福利措施、進修、訓練、退休制度與其實施情形，以及勞資間之協議與各項員工權益維護措施情形

員工是公司最重要的資產，當員工全心全力的投入工作，為公司創造利潤的同時，公司也擔負起照顧員工、關懷員工與回饋員工的責任。在個人福利上，提供結婚、生育、喪葬、急難救助及社團活動等多項福利；本公司成立員工福利促進委員會，負責規劃員工家庭日活動、國內旅遊、聯歡餐會、藝文欣賞等，以增進員工彼此間的情誼，凝聚員工與公司間的向心力，激發每位同仁對公司的認同感與向心力，達到互利共生的認知。

1.本公司提供豐富的員工福利措施：

(1)優厚的福利項目：

公司的福利項目包括：提供中秋、端午、年終等三節的慰勞福利金、勞工退休金提撥、國內員工旅遊活動、汽車無息貸款與維修津貼、停車位補助、行動電話通話費補助金、電腦購買補助金、各式社團活動，例如單車社、員工讀書會、高爾夫練習社、品酒活動等。

(2)完善的保險與保障：

本公司依政府規定為員工投保勞保、辦理員工及眷屬、退休人員之全民健康保險外並且提供員工及眷屬的完善的團體住院醫療保險、壽險與意外險。

(3)體貼的額外休假：

員工所享有之相關休假權益皆比照勞基法之規定，另規劃員工生日當月給予生

日假一天。

(4)婚喪喜慶及急難補助：

公司為員工辦理各項婚喪喜慶及急難的職工補助，包括：結婚、生育、職工退休、職工喪亡及眷屬喪亡等各項補助。

2.進修及訓練：

本公司重視員工的學習發展，教育訓練以內部訓練、外部訓練及知識管理三部分進行規劃。

(1)內部訓練

本公司員工 99 年度參與內部訓練情況如下：

訓練人課次總計	訓練人時總計	訓練費用總計
26 人課次	1,241.1 人時	1,407,000 元

內部訓練分為新人訓練、管理訓練、專業訓練與其他訓練活動：

①新人訓練：

本公司針對新進人員均進行集團簡介、公司經營理念、人事規章制度介紹、企業資源網站介紹、常用資訊系統操作說明、勞工安全與法務相關事項簡介。

②管理訓練：

本公司每半年定期舉辦主管人員研習（半年會），依據每季營運策略與發展重點進行溝通與討論；並舉辦時間管理、專案執行力等訓練課程加強主管管理能力。

③專業訓練：

各部門依照工作進度與專業需求，不定期進行部門內專業教育訓練。

④其他訓練活動：

本公司每個月舉辦一次月會，針對重要事項進行宣導，同時各部門提供「每月一智」以利同仁相互學習，並且每個月進行一次讀書心得分享，讓員工分享與交流讀書心得，同時藉此凝聚團隊向心力。

(2)外部訓練

本公司員工可依據工作與個人學習成長需求提出申請、或經由主管指派參與外部專業訓練課程。員工 99 年度參與外部專業訓練情況如下：

訓練人課次總計	訓練人時總計	訓練費用總計
43 人課次	443.5 人時	533,500 元

員工 99 年度參與外部專業訓練課程明細如下：

企業內部控制制度在職訓練研習班~防範內線交易實務篇
自由貿易港區進出口自主管理規定
企業內部控制制度在職訓練研習班~管理類控制作業篇
商業簡報製作技巧精修班

商業簡報技巧實戰秘笈班
韜睿惠悅高科技業整體獎酬調查研討會
高質感企劃書製作技巧精修班
企業內部控制制度在職訓練研習班~大陸稽核篇
多角度透視中國大陸私募股權投資
專案管理師(PMP)認證班
網站標準化設計實務養成(下午密集班)
資訊安全管理之稽核
公司治理與證券法規-透過公司治理現行法規探討董監職
企業內部控制制度在職訓練研習班~子公司財務業務監督
99 年度勞工保險相關法令及年金權益宣導會
如何以六標準差風險評估模式 (RASS) 擬訂稽核計畫
掏空資產、非常規交易與內部稽核篇
最新國際多角貿易會計、稅務暨關務實務
企業內部控制制度在職訓練研習班□ERP 實務稽核篇
顧問式稽核
Tech days Taiwan 2010
職位評等暨薪資結構實務 研討會
99 年度教育事務基金會業務研習
稽核人員之"客戶關係管理"
微軟 SQL Server 2008 資料庫管理與維護
ASP.NET 4 網站開發進階-Visual Basic 2010
台籍幹部外派大陸任用制度規劃
內部稽核如何協助公司強化財務報導之內部控制
教育部基金會資訊管理系統
如何因應新版個資法-資料庫存取活動之連續性查核
台商在大陸之稅務及會計內部稽核與案例分析
企業"租稅犯罪"之法律責任及檢調單位查緝實務案例解析
國際會計準則解析(下)-IFRS 實務運作解析
企業內部控制制度在職訓練研習班~衍生性商品稽核篇
如何有效達成目標

經理人參與公司治理有關之進修與訓練：

受訓經理人名單	受訓課程	受訓時數
黃偉祥 (總經理)	99 年度上市公司負責人座談會	3 小時
	如何持續改善企業風險管理有效提升公司治理	3 小時
	公司治理與智慧資產	3 小時
袁興文 (會計主管、財務主管)	最新國際多角貿易會計、稅務暨關務實務	6 小時
	企業"租稅犯罪"之法律責任及檢調單位查緝實務案例解析	3 小時
	國際會計準則解析(下)-IFRS 實務運作解析	3 小時
陳淑惠 (內部稽核主管)	企業內部控制制度在職訓練研習班~大陸稽核篇	6 小時
	企業內部控制制度在職訓練研習班~衍生性商品稽核篇	6 小時

(3)知識管理

本公司設有知識管理平台，將各部門學習資源與標準作業流程進行良好的系統分類管理與資源分享，讓同仁可以隨時在工作中學習。

3.本公司之退休制度：

(1)按月提撥退休準備金：

本公司適用勞動基準法退休金規定，公司依勞動基準法按月提撥退休準備金，由本公司勞工退休準備金監督委員會監督之，並以該委員會名義存入負責辦理收支、保管及運用之台灣銀行。

(2)勞工退休金個人專戶：

本公司適用勞工退休金條例退休金制度，由公司依勞工退休金條例每月負擔不低於百分之六之勞工退休金提繳率，並按行政院核定之月提繳工資分級表提繳儲存於該從業人員在勞工保險局設立之勞工退休金個人專戶。

4.本公司員工並未成立職業工會，員工所享有之相關權益係比照勞基法之規定。

5.員工工作環境與員工人身的保護措施：

本公司及所屬子集團皆設置專責之安全衛生管理單位，以持續改善各項安全衛生措施，俾營造優質工作環境；加強辦理安全知能宣導及推動健康促進活動，有效強化員工安全防衛能力，以保障員工之工作安全並照顧好身心健康。

本公司為善盡企業之社會責任及保護同仁安全，特別以提供安全、健康、舒適的工作環境為首要目標，推動健康與安全管理，使同仁養成正確的健康觀念及身

心。本公司致力於下列事項：

- (1)辦公室之中央空調每年固定保養及清洗二次，維持辦公室之空氣清新；不定期環境消毒以維護辦公室之清潔。
- (2)定期進行辦公室作業環境檢測，如水質檢測…等。
- (3)每日公共會議室出入口以抗菌液消毒，洗手台準備除菌洗手液，預防流行性疾病，維持員工身體健康。
- (4)新進員工一律先參與員工教育訓練，認識工作環境並宣導員工工作安全。
- (5)不定期健康教育宣導，減少意外發生機率。
- (6)定期實施員工健康檢查及落實健康管理追蹤。
- (7)辦理健康促進活動，鼓勵同仁培養運動的好習慣：如登山、球類競賽、健行等…。
- (8)辦公室內禁止吸煙，保障員工無菸害之工作環境。
- (9)提倡節約能源，減少資源浪費，推行辦公室環保運動。
- (10)加強同仁出入的辦公場所加保公共意外責任險，確保每位員工的工作環境安全。
- (11)建置並定期維護符合消防法規之相關消防設施及設備。
- (12)辦公室依法實施兩性工作平等法與性騷擾防治相關辦法。

6.員工行為倫理評鑑：

本公司對於員工行為倫理相當重視，除了已設置五席獨立董事，並由全體獨立董事組成審計委員會，監督公司經營者與高階管理層級以身作則，作為大聯大之員工行為倫理規範之典範，並且採取了以下措施：

(1)宣導與實踐大聯大的核心價值觀：

本公司以「產業首選·通路標竿」為願景，全面推行「團隊、誠信、專業、效能」之核心價值觀，除可以凝聚團隊共識，訂出員工的行為準則外，作為大聯大集團所有員工的行為均應遵循的準繩，並經由不斷的宣導與舉辦年度主體活動，讓員工可以從日常生活與工作中體驗到大聯大核心價值觀的真正含意，大聯大的核心價值觀內容包括：

①團隊的信條：

以大聯大集團的團隊最大利益為最優先考量，當衝突發生時，犧牲個人偏見與利益，以團隊利益為先並且加速整合跨集團、跨公司、跨區域同功能組織，組織內部不分國籍，不分地域，均衡互利，公平對待。

②誠信的信條：

公司及員工以正直、正派的經營態度，熱誠服務，不輕易承諾，但重視承諾，言出必行，行事透明，勇於承認錯誤，即時更正。

③專業的信條：

以成為客戶/供應商/股東法人的首選，建構學習型組織的環境，要求個人和團隊不斷自我提昇專業，並且要專注本業，嚴格執行所賦與的任務。

④效能的信條：

員工的工作要強調產出，產能的高低，更強調兩者間的平衡關係；在設立可

量化目標，嚴格要求細節，明確執行，完成指標性任務；建立 SOP (標準作業程序)，容錯但不二過。

為讓員工能夠了解與感受到大聯大的核心價值觀，公司除了安排在主管的辦公室、會議室及公司重要路口的牆壁上張貼核心價值觀海報，網站的公告與開闢專欄來討論與詮釋核心價值觀的內容外，並將過去各子集團針對核心價值觀舉行的活動資訊放在 K-Sapce 以供員工查閱外，在每季的公司活動中，亦以核心價值觀為主體辦理活動，加深員工對於核心價值觀的印象與感受，以期共同遵守。

同時對於大聯大控股員工的工作規則內容包括考勤、考核、獎懲、升遷辦法也是依據此核心價值觀的精神加以處理。

(2)嚴格執行稽核制度：

本公司在董事會下設置稽核室單位，以公司的政策與辦法為依據，對各部門、各子集團與地區進行全面性的稽核作業，除可了解各單位對於政策與辦法的遵循與執行狀況外，也可以針對員工行為可能發生的弊端加以防範與扼止。

(二)列明最近年度及截至年報刊印日止，因勞資糾紛所遭受之損失，並揭露目前及未來可能發生之估計金額與因應措施，如無法合理估計者，應說明其無法合理估計之事實

1.最近年度及截至年報刊印日止，並未發生導致損失的勞資爭議或勞資協議事件。

2.目前及未來加強勞資關係之因應措施

- (1)加強塑造大聯大大家庭的理念，讓勞資雙方可以共榮共享。
- (2)建立互動式之溝通及申訴管道，及主管可以更主動的關懷員工。
- (3)充分遵循勞工法令，解釋給主管及員工了解彼此的權力與義務。
- (4)在公司的營運狀況許可下，加強員工的福利措施。

3.目前及未來可能發生之損失金額：無。

六、重要契約

契約性質	當事人	契約起迄日期	主要內容	限制條款
保險契約	美商聯邦產物保險(股)公司台北分公司	保險期間： 2011.01.01~ 2012.01.01	美商聯邦產物董事及經理人責任保險 (Federal Insurance Signature Directors' and Officers' Liability and Company Reimbursement Insurance)	每一賠償請求及保險期間累計賠償限額 US\$15,000,000

陸、財務概況

一、最近五年度簡明資產負債表及損益表

(一)簡明資產負債表

單位：新台幣仟元

年 度(註 1) 項 目	最近年度財務資料					當年度截至 3 月 31 日止	
	95 年度	96 年度	97 年度	98 年度	99 年度		
流 動 資 產	53,024	582,775	209,358	562,835	417,599	410,399	
基金及長期投資	12,291,523	13,950,727	15,858,488	20,995,189	35,236,657	36,810,145	
固 定 資 產	3,016	9,378	33,335	54,327	54,427	55,796	
無形及其他資產	775	6,598	7,081	48,440	42,273	43,166	
資 產 總 額	12,348,338	14,549,478	16,108,262	21,660,791	35,750,956	37,319,506	
流 動 負 債	分配前	559,060	417,664	1,438,458	1,499,199	1,895,260	1,874,433
	分配後	1,375,102	2,038,498	2,688,140	3,288,450	註 2	註 2
長 期 負 債	—	—	—	—	—	—	
其 他 負 債	93	473	9,439	21,079	16,076	11,606	
負 債 總 額	分配前	559,153	418,137	1,447,897	1,520,278	1,911,336	1,886,039
	分配後	1,375,195	2,038,971	2,697,579	3,309,529	註 2	註 2
股 本	6,702,942	7,186,330	7,749,863	8,944,123	14,530,735	14,530,735	
預 收 股 本	4,653	1,079	—	—	—	—	
資 本 公 積	3,766,066	3,817,480	3,913,428	6,310,087	15,280,103	15,280,103	
保 留 盈 餘	分配前	1,665,482	3,053,646	2,969,320	5,192,286	6,757,671	8,075,289
	分配後	849,440	1,432,812	1,719,638	1,792,709	註 2	註 2
金融商品之未實現 損益	(42,220)	168,493	(54,976)	127,379	58,814	59,264	
累積換算調整數	11,495	(95,687)	83,274	(427,732)	(2,779,825)	(2,504,046)	
未認列為退休金成 本之淨損失	—	—	(544)	(5,630)	(7,878)	(7,878)	
庫 藏 股	(319,233)	—	—	—	—	—	
股 東 權 益 總 額	分配前	11,789,185	14,131,341	14,660,365	20,140,513	33,839,620	35,433,467
	分配後	10,973,143	12,510,507	13,410,683	18,351,262	註 2	註 2

註 1：上列各年度財務報表均經會計師查核簽證或核閱。

註 2：上表稱分配後數字係次年度股東會決議之情形填列，惟 99 年度盈餘尚未經股東會決議分派。

(二)簡明損益表

單位：新台幣仟元

項目	年度(註1)	最近年度財務資料					當年度截至3月31日止
		95年度	96年度	97年度	98年度	99年度	
營業收入		1,452,254	2,733,395	2,170,203	3,677,088	5,308,437	1,396,125
營業毛利		1,411,473	2,613,341	1,952,378	3,459,068	4,950,947	1,318,038
營業損益		1,390,479	2,613,341	1,952,378	3,459,068	4,950,947	1,318,038
營業外收入及利益		941	593	11,087	11,588	10,076	506
營業外費用及損失		(5,733)	(13,307)	(522)	(1,120)	(17,623)	(4,635)
繼續營業單位稅前損益		1,385,687	2,600,627	1,962,943	3,469,536	4,943,400	1,313,909
本期損益		1,385,662	2,560,678	1,841,284	3,472,648	4,964,962	1,317,618
基本每股盈餘(註2)		1.65	3.05	2.05	3.34	4.49	0.91

註1：上列財務報表均經會計師查核簽證或核閱。

註2：係以當年度加權平均流通在外股數，並追溯調整歷年來因盈餘轉增資而增加之流通在外股數為計算基礎。

(三)合併簡明資產負債表

單位：新台幣仟元

項目	年度(註1)	最近年度財務資料					當年度截至3月31日止
		95年度	96年度	97年度	98年度	99年度	
流動資產		34,892,382	44,760,145	39,744,258	56,904,785	84,210,523	93,241,296
基金及長期投資		655,890	843,667	752,946	954,903	1,435,201	1,326,756
固定資產		1,401,449	1,357,994	1,534,946	1,472,540	3,073,070	3,071,282
無形及其他資產		397,250	393,949	489,376	579,929	5,563,519	5,621,742
資產總額		37,346,971	47,355,755	42,521,526	59,912,157	94,282,313	103,261,076
流動負債	分配前	19,707,850	28,203,375	25,541,348	34,662,735	57,923,223	65,189,816
	分配後	20,523,982	29,824,209	26,791,030	36,451,986	註2	註2
長期負債		5,235,774	4,445,876	1,919,097	4,642,598	1,823,070	1,937,785
其他負債		288,657	281,449	303,364	362,641	626,410	633,414
負債總額	分配前	25,232,281	32,930,700	27,763,809	39,667,974	60,372,703	67,761,015
	分配後	26,048,323	34,551,534	29,013,491	41,457,225	註2	註2
股本		6,702,942	7,186,330	7,749,863	8,944,123	14,530,735	14,530,735
預收股本		4,653	1,079	—	—	—	—
資本公積		3,766,066	3,817,480	3,913,428	6,310,087	15,280,103	15,280,103
保留盈餘	分配前	1,665,482	3,053,646	2,969,320	5,192,286	6,757,671	8,075,289
	分配後	849,440	1,432,812	1,719,638	1,792,709	註2	註2
金融商品之未實現損益		(42,220)	168,493	(54,976)	127,379	58,814	59,264
累積換算調整數		11,495	(95,687)	83,274	(427,732)	(2,779,825)	(2,504,046)
未認列為退休金成本之淨損失		—	—	(544)	(5,630)	(7,878)	(7,878)
庫藏股		(319,233)	—	—	—	—	—

年度(註1) 項目	最近年度財務資料					當年度截至3 月31日止	
	95年度	96年度	97年度	98年度	99年度		
股東權益	分配前	12,114,690	14,425,055	14,757,717	20,244,183	33,909,610	35,500,061
總額	分配後	11,298,648	12,804,221	13,508,035	18,454,932	註2	註2

註1：本公司各年度財務報表均經會計師查核簽證或核閱。

註2：上表稱分配後數字係次年度股東會決議之情形填列，惟99年度盈餘尚未經股東會決議分派。

(四)合併簡明損益表

單位：新台幣仟元

年度(註1) 項目	最近年度財務資料					當年度截至3 月31 日止
	95年度	96年度	97年度	98年度	99年度	
營業收入	116,123,872	142,974,158	143,217,199	196,773,531	257,217,194	79,775,683
營業毛利	7,042,874	8,436,465	7,981,115	11,106,274	14,606,519	4,357,678
營業損益	2,761,323	3,972,991	2,972,796	4,454,600	6,041,716	1,633,803
營業外收入及利益	300,283	369,386	469,029	470,570	438,333	164,800
營業外費用及損失	(1,167,649)	(1,076,793)	(982,614)	(434,441)	(458,708)	(198,716)
繼續營業單位稅前 損益	1,893,957	3,265,584	2,459,211	4,490,729	6,021,341	1,599,887
合併淨損益	1,385,662	2,560,678	1,841,284	3,472,648	4,964,962	1,317,618
基本每股盈餘(註2)	1.65	3.05	2.05	3.34	4.49	0.91

註1：本公司各年度財務報表均經會計師查核簽證或核閱。

註2：係以當年度加權平均流通在外股數，並追溯調整歷年來因盈餘轉增資而增加之流通在外股數為計算基礎。

(五)最近五年度簽證會計師姓名及其查核意見

年 度	會計師事務所名稱	會計師姓名	查核意見
95	資誠會計師事務所	曾惠瑾、葉冠姘	修正式無保留意見
96	資誠會計師事務所	曾惠瑾、葉冠姘	修正式無保留意見
97	資誠會計師事務所	葉冠姘、陳永清	修正式無保留意見
98	資誠聯合會計師事務所	葉冠姘、高文宏	修正式無保留意見
99	資誠聯合會計師事務所	葉冠姘、高文宏	無保留意見

二、最近五年度財務分析

(一)大聯大投控

分析項目		最近年度財務分析					當年度截至 3月31日止 (註4)	
		95年度	96年度	97年度	98年度	99年度		
財務結構 (%)	負債占資產比率	4.53	2.87	8.99	7.02	5.35	5.05	
	長期資金占固定資產比率	390,888.10	150,686.08	43,978.90	37,072.75	62,174.33	63,505.39	
償債能力	流動比率(%)	9.48	139.53	14.55	37.54	22.03	21.89	
	速動比率(%)	8.82	138.40	14.44	37.41	21.65	21.49	
	利息保障倍數	242.91	203.10	4,492.86	6,229.97	281.51	285.09	
經營能力	應收款項週轉率(次)	27.95	17.20	35.64	17.18	9.37	9.43	
	平均收現日數	13	21	10	21	39	39	
	存貨週轉率(次)	—	—	—	—	—	—	
	應付款項週轉率	—	—	—	—	—	—	
	平均銷貨日數	—	—	—	—	—	—	
	固定資產週轉率(次)(註2)	491.62	441.08	101.62	83.89	97.62	101.33	
	總資產週轉率(次)(註2)	0.12	0.20	0.14	0.19	0.18	0.15	
獲利能力	資產報酬率(%)	11.79	19.11	12.01	18.39	17.35	14.47	
	股東權益報酬率(%)	12.05	19.76	12.79	19.96	18.40	15.22	
	占實收資本比率(%)	營業利益	20.74	36.37	25.19	38.67	34.07	36.28
		稅前純益	20.67	36.19	25.33	38.79	34.02	36.17
	純益率(%) (註2)	95.41	93.68	84.84	94.44	93.53	94.38	
	基本每股盈餘(元)(註3)	1.65	3.05	2.05	3.34	4.49	0.91	
	稀釋每股盈餘(元)(註3)	1.65	3.01	2.04	3.33	4.48	0.91	
現金流量 (%)	現金流量比率	44.08	248.15	195.77	32.98	116.92	11.75	
	現金流量允當比率	211.79	121.19	107.41	88.68	84.98	83.56	
	現金再投資比率	1.16	1.81	8.52	(3.74)	1.26	0.16	
槓桿度	營運槓桿度(註2)	1.02	1.00	1.00	1.01	1.01	1.01	
	財務槓桿度	1.00	1.00	1.00	1.00	1.00	1.00	

請說明最近二年度各項財務比率變動原因詳註5。(若增減變動未達20%者可免分析)

註1：上列各年度財務報告均經會計師查核簽證或核閱。

註2：本公司為控股公司，營業收入含投資收入及勞務收入。

註3：係以當年度加權平均流動在外股數，並追溯調整歷年來因盈餘轉增資而增加之流動在外股數為計算基礎。

註4：有關經營能力及獲利能力相關財務比率係推算全年數字而得。

註5：最近二年度各項財務比率變動之主要原因分析說明

1.負債占資產比率

負債占資產比率降低，主係以股份轉換取得友尚公司及本年度子公司稅後純益大幅增加，致認列投資收入增加所致。

2.長期資金占固定資產比率

長期資金占固定資產比率增加，主係以股份轉換取得友尚公司及本年度子公司稅後純益大幅增加，致股東權益增加所致。

3.流動比率、速動比率

流動比率及速動比率減少，主係營運所需，於年底向銀行借款增加所致。

4.利息保障倍數

利息保障倍數減少，主係本年度短期借款增加，致利息費用增加所致。

5.基本每股盈餘、稀釋每股盈餘

基本每股盈餘及稀釋每股盈餘均較上年度增加，主要係本年度子公司稅後純益上升致認列之投資收入增加所致。

6.應收款項週轉率、平均收現天數

應收款項週轉率降低致平均收現天數增加，主要係97年度下半年適逢金融海嘯，公司擰節支出，向子集團收取之經管收入減少，98年初應收帳款相對較少所致。

7.現金流量比率、現金再投資比率

現金流量比率及現金再投資比率增加，主係本年度子公司發放之股利較前一年度增加所致。

註6：分析項目之計算公式詳82頁註5。

(二)合併報表-大聯大集團

分析項目		最近年度財務分析					當年度截至 3月31日止 (註3)	
		95年度	96年度	97年度	98年度	99年度		
財務 結構 (%)	負債占資產比率	67.56	69.54	65.29	66.21	64.03	65.62	
	長期資金占固定資產比率	1,238.04	1,389.62	1,086.48	1,690.06	1,162.77	1,218.96	
償債 能力	流動比率(%)	177.05	158.70	155.61	164.17	145.38	143.03	
	速動比率(%)	112.93	103.32	99.34	117.88	93.53	90.02	
	利息保障倍數	3.09	4.30	3.96	13.72	17.59	12.13	
經營 能力	應收款項週轉率(次)	6.28	7.10	7.10	8.14	7.58	7.83	
	平均收現日數	58	51	51	45	48	47	
	存貨週轉率(次)	7.85	9.39	8.91	12.00	10.30	9.17	
	應付款項週轉率	11.75	13.18	13.31	13.51	10.81	10.51	
	平均銷貨日數	46	39	41	30	35	40	
	固定資產週轉率(次)	79.49	103.63	99.01	130.86	113.17	103.87	
	總資產週轉率(次)	2.90	3.38	3.19	3.84	3.34	3.23	
獲利 能力	資產報酬率(%)	5.16	7.80	5.48	7.30	6.83	5.82	
	股東權益報酬率(%)	11.70	19.30	12.62	19.84	18.34	15.19	
	占實收 資本比 率(%)	營業利益	41.20	55.29	38.36	49.80	41.58	44.98
		稅前純益	28.26	45.44	31.73	50.21	41.44	44.04

分析項目	年度(註 1)	最近年度財務分析					當年度截至 3月31日止 (註 3)
		95 年度	96 年度	97 年度	98 年度	99 年度	
	純益率(%)	1.19	1.79	1.29	1.76	1.93	1.65
	基本每股盈餘(元)(註 2)	1.65	3.05	2.05	3.34	4.49	0.91
	稀釋每股盈餘(元)(註 2)	1.65	3.01	2.04	3.33	4.48	0.91
現金 流量 (%)	現金流量比率	28.12	(9.12)	25.58	8.77	4.06	(21.09)
	現金流量允當比率	1,974.19	89.29	146.18	159.06	104.89	33.23
	現金再投資比率	29.95	(17.07)	28.22	6.88	1.50	(8.81)
槓桿 度	營運槓桿度	1.59	1.43	1.54	1.46	1.45	1.46
	財務槓桿度	1.49	1.33	1.39	1.09	1.06	1.10
具行 業特 殊性 的關 鍵績 效指 標	營運資產報酬率(%) (ROWC)	12.74	15.10	13.36	16.43	15.23	14.09
	淨營運資產佔營收比 率(NWC/Sales)	0.18	0.18	0.16	0.14	0.15	0.15
請說明最近二年度各項財務比率變動原因詳註 4。(若增減變動未達 20% 者可免分析)							

註 1：上列各年度財務報告均經會計師查核簽證或核閱。

註 2：係以當年度加權平均流動在外股數，並追溯調整歷年來因盈餘轉增資而增加之流動在外股數為計算基礎。

註 3：有關經營能力及獲利能力相關財務比率係推算全年數字而得。

註 4：最近二年度各項財務比率變動之主要原因分析說明

1.長期資金占固定資產比率

長期資金占固定資產比率減少，主係 99 年以股份轉換取得之友尚公司，其長期資金占固定資產比率相對原大聯大集團為低所致。

2.速動比率

速動比率減少，主係 99 年以股份轉換取得之友尚公司，其速動比率較原集團比率低所致。

3.利息保障倍數

利息保障倍數增加，主係認列營業利益增加，使稅前純益增加、及銀行借款利率維持低檔，利息費用較去年增幅有限所致。

4.基本每股盈餘、稀釋每股盈餘

本年度比率均較上年度增加，主係營業利益及稅後純益大幅增加所致。

5.現金流量比率、現金流量允當比率、現金再投資比率

現金流量比率及現金流量允當減少，主係 99 年以股份轉換取得之友尚公司流動負債相對較高所致。現金再投資比率減少，主係 99 年較上一年度發放較多的現金股利，加上 99 年以股份轉換取得之友尚公司營運資金較高所致。

6.應付款項週轉天數

應付帳款週轉天數增加，主係計算公式中包括 99 年以股份轉換取得之友尚公司應付款項相對

較高所致。

7.淨營運資金

淨營運資金增加，主係 99 年以股份轉換取得之友尚公司淨營運資金相對較高所致。

註 5：分析項目之計算公式如下：

1.財務結構

(1)負債占資產比率＝負債總額／資產總額。

(2)長期資金占固定資產比率＝（股東權益淨額＋長期負債）／固定資產淨額。

2.償債能力

(1)流動比率＝流動資產／流動負債。

(2)速動比率＝（流動資產－存貨－預付費用）／流動負債。

(3)利息保障倍數＝所得稅及利息費用前純益／本期利息支出。

3.經營能力

(1)應收款項(包括應收帳款與因營業而產生之應收票據)週轉率＝銷貨淨額／各期平均應收款項(包括應收帳款與因營業而產生之應收票據)餘額。

(2)平均收現日數＝365／應收款項週轉率。

(3)存貨週轉率＝銷貨成本／平均存貨額。

(4)應付款項(包括應付帳款與因營業而產生之應付票據)週轉率＝銷貨成本／各期平均應付款項(包括應付帳款與因營業而產生之應付票據)餘額。

(5)平均銷貨日數＝365／存貨週轉率。

(6)固定資產週轉率＝銷貨淨額／固定資產淨額。

(7)總資產週轉率＝銷貨淨額／資產總額。

4.獲利能力

(1)資產報酬率＝〔稅後損益＋利息費用×（1－稅率）〕／平均資產總額。

(2)股東權益報酬率＝稅後損益／平均股東權益淨額。

(3)純益率＝稅後損益／銷貨淨額。

(4)每股盈餘＝（稅後淨利－特別股股利）／加權平均已發行股數。（註 2）

5.現金流量

(1)現金流量比率＝營業活動淨現金流量／流動負債。

(2)淨現金流量允當比率＝最近五年度營業活動淨現金流量／最近五年度(資本支出＋存貨增加額＋現金股利)。

(3)現金再投資比率＝(營業活動淨現金流量－現金股利)／(固定資產毛額＋長期投資＋其他資產＋營運資金)。

6.槓桿度

(1)營運槓桿度＝(營業收入淨額－變動營業成本及費用)／營業利益。

(2)財務槓桿度＝營業利益／(營業利益－利息費用)。

7.具行業特殊性的關鍵績效指標

(1)營運資產報酬率(ROWC)＝(營業利益)／(期末應收款項餘額＋期末存貨餘額－期末應付款項餘額)。

(2)淨營運資產佔營收比率(NWC/Sales)＝(期末應收款項餘額＋期末存貨餘額－期末應付款項)／銷貨淨額。

三、最近年度財務報告之審計委員會審查報告

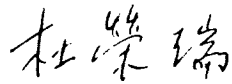
大聯大投資控股股份有限公司

審計委員會查核報告書


董事會造具本公司民國九十九年度營業報告書、財務報表及盈餘分派議案，其中財務報表業經委託資誠聯合會計師事務所查核完竣，並出具查核報告。上述營業報告、財務報表及盈餘分派議案經本審計委員會查核，認為尚無不合，爰依證券交易法第十四條及公司法第二百零一十九條之規定報告如上，敬請 鑒核。

大聯大投資控股股份有限公司審計委員會

獨立董事 杜榮瑞



獨立董事 黃日燦



獨立董事 黃欽勇

獨立董事 于泳泓



獨立董事 游朝堂



中 華 民 國 一 百 年 四 月 二 十 六 日

四、最近年度財務報表暨會計師查核報告

「大聯大投資控股股份有限公司財務報告(民國九十九年度及民國九十八年度)」詳見第 85 至 165 頁。

五、最近年度經會計師查核簽證之母子公司合併財務報表

「大聯大投資控股股份有限公司及其子公司合併財務報表(民國九十九年度及民國九十八年度)」詳見第 166 至 277 頁。

六、公司及其關係企業最近年度及截至年報刊印日止、如有發生財務週轉困難情事，應列明其對本公司財務狀況之影響：無此情形。

會計師查核報告

(100)財審報字第 10003826 號

大聯大投資控股股份有限公司 公鑒：

大聯大投資控股股份有限公司民國 99 年及 98 年 12 月 31 日之資產負債表，暨民國 99 年及 98 年 1 月 1 日至 12 月 31 日之損益表、股東權益變動表及現金流量表，業經本會計師查核竣事。上開財務報表之編製係管理階層之責任，本會計師之責任則為根據查核結果對上開財務報表表示意見。大聯大投資控股股份有限公司民國 98 年度依據其他會計師查核之財務報表所認列之投資利益淨額為新台幣 47,452 仟元；截至民國 98 年 12 月 31 日止，其相關採權益法之長期股權投資餘額為新台幣 283,395 仟元。

本會計師係依照「會計師查核簽證財務報表規則」及中華民國一般公認審計準則規劃並執行查核工作，以合理確信財務報表有無重大不實表達。此項查核工作包括以抽查方式獲取財務報表所列金額及所揭露事項之查核證據、評估管理階層編製財務報表所採用之會計原則及所作之重大會計估計，暨評估財務報表整體之表達。本會計師相信此項查核工作及其他會計師之查核報告可對所表示之意見提供合理之依據。


依本會計師之意見，基於本會計師之查核結果及其他會計師之查核報告，第一段所述財務報表在所有重大方面係依照「證券發行人財務報告編製準則」、「商業會計法」、「商業會計處理準則」及中華民國一般公認會計原則編製，足以允當表達大聯大投資控股股份有限公司民國 99 年及 98 年 12 月 31 日之財務狀況，暨民國 99 年及 98 年 1 月 1 日至 12 月 31 日之經營成果與現金流量。

如財務報表附註三所述，大聯大投資控股股份有限公司之子公司自民國 98 年 1 月 1 日起，採用新修訂之財務會計準則公報第十號「存貨之會計處理準則」。

大聯大投資控股股份有限公司已編製民國 99 年度及 98 年度之合併財務報表，並經本會計師對民國 99 年度合併財務報表出具無保留意見，對民國 98 年度合併財務報表出具部分採用其他會計師查核之財務報表及會計原則變動之修正式無保留意見查核報告在案，備供參考。


資 誠 聯 合 會 計 師 事 務 所

葉冠奴



會計師

高文宏



前財政部證券暨期貨管理委員會
核准簽證文號：(88)台財證(六)第 95577 號
前財政部證券管理委員會
核准簽證文號：(78)台財證(一)第 30096 號

中 華 民 國 1 0 0 年 4 月 2 0 日



大聯興股份有限公司
董事長 黃偉祥
民國 99 年 4 月 20 日

	99 年		98 年		99 年		98 年	
	12 月 31 日	%	12 月 31 日	%	12 月 31 日	%	12 月 31 日	%
資產								
流動資產								
現金(附註四(一))	1100		129,251	2	301,045	2	900,000	1
應收帳款 - 關係人淨額(附註五)	1150		54,233	-	24,427	-	15,031	-
其他應收款	1178		25,401	-	25,358	-	196,187	1
其他應收款 - 關係人(附註五)	1188		201,384	1	209,874	1	125,731	1
其他流動資產(附註四(二)(七))	1288		7,330	-	2,131	-	647,966	2
流動資產合計	11XX		417,599	1	562,835	3	4,233	-
基金及投資							6,112	-
採權益法之長期股權投資	1421		35,236,657	99	20,995,189	97	1,895,260	5
基金及投資合計	14XX		35,236,657	99	20,995,189	97	1,895,260	5
固定資產(附註四(四))								
土地	1501							
房屋及建築	1521		3,450	-	3,450	-	11,732	-
辦公設備	1561		9,920	-	9,920	-	4,344	-
租賃改良	1631		52,810	-	28,816	-	16,076	-
成本及重估增值	15XY		28,430	-	27,433	-	1,911,336	5
減：累計折舊	15X9		94,610	-	69,619	-		
未完工程及預付設備款	1670		40,183	-	20,429	-		
固定資產淨額	15XX		54,427	-	54,327	-	14,530,735	41
無形資產								
電腦軟體成本	1750		23,303	-	29,195	-	15,231,754	43
其他無形資產合計	17XX		23,303	-	29,195	-	45,083	-
其他資產								
出租資產(附註四(五))	1800		15,470	-	15,745	-	3,266	-
存出保證金	1820		3,500	-	3,500	-	963,280	3
其他資產淨額	18XX		18,970	-	19,245	-	305,983	1
資產總計	1XXY		35,750,956	100	21,660,791	100	5,488,408	15
負債及股東權益								
流動負債								
短期借款(附註四(六))								
應付票據	2100							
應付所得稅(附註四(七))	2120							
應付費用	2160							
其他應付款項 - 關係人(附註五)	2170							
其他應付款	2190							
其他流動負債	2228							
流動負債合計	2298							
其他負債	21XX							
估計退休金負債(附註四(八))	2810							
遞延所得稅負債 - 非流動(附註四(七))	2860							
其他負債合計	28XX							
負債總額	2XXX							
股東權益								
股本								
普通股股本(附註一)	3110							
資本公積								
普通股溢價	3211							
庫藏股票交易	3220							
長期投資	3260							
保留盈餘(附註四(十一))								
法定盈餘公積	3310							
特別盈餘公積	3320							
未分配盈餘	3350							
股東權益其他調整項目								
累積換算調整數	3420							
未認列為退休金成本之淨損失	3430							
金融商品之未實現損益	3450							
股東權益總額	3XXX							
重大承諾事項及或有負債(附註七)								
負債及股東權益總計								



會計主管：袁興文



經理人：黃偉祥



董事長：黃偉祥

請參閱後附財務報表附註暨資誠聯合會計師事務所葉冠斌、高文宏會計師民國 100 年 4 月 20 日查核報告。

大聯大投資控股股份有限公司

民國 99 年及 98 年 1 月 1 日至 12 月 31 日

單位：新台幣仟元
(除每股盈餘為新台幣元外)

	99 年 度			98 年 度		
	金	額	%	金	額	%
營業收入						
4220 投資收入(附註四(三))	\$	4,939,984	93	\$	3,437,508	93
4610 勞務收入(附註五)		368,453	7		239,580	7
4000 營業收入合計		5,308,437	100		3,677,088	100
營業成本(附註四(十二))						
5610 勞務成本	(357,490)	(7)	(218,020)	(6)
5910 營業毛利淨額		4,950,947	93		3,459,068	94
營業外收入及利益						
7110 利息收入		516	-		266	-
7160 兌換利益		451	-		-	-
7480 什項收入		9,109	-		11,322	-
7100 營業外收入及利益合計		10,076	-		11,588	-
營業外費用及損失						
7510 利息費用(附註五)	(17,623)	-	(557)	-
7560 兌換損失		-	-		563)	-
7500 營業外費用及損失合計	(17,623)	-	(1,120)	-
7900 繼續營業單位稅前淨利		4,943,400	93		3,469,536	94
8110 所得稅利益(費用)(附註四(七))		21,562	1	(19,572)	-
8900 繼續營業單位淨利		4,964,962	94		3,449,964	94
9200 非常損益		-	-		22,684	-
9600 本期淨利	\$	4,964,962	94	\$	3,472,648	94
	稅	前	稅	稅	前	稅
基本每股盈餘(附註四(十二))						
9710 繼續營業單位淨利	\$	4.47	\$	4.49	\$	3.34
9730 非常損益		-		-		0.03
9750 本期淨利	\$	4.47	\$	4.49	\$	3.37
稀釋每股盈餘(附註四(十二))						
9810 繼續營業單位淨利	\$	4.46	\$	4.48	\$	3.33
9830 非常損益		-		-		0.03
9850 本期淨利	\$	4.46	\$	4.48	\$	3.36

請參閱後附財務報表附註暨資誠聯合會計師事務所
葉冠姘、高文宏會計師民國 100 年 4 月 20 日查核報告。

董事長：黃偉祥



經理人：黃偉祥



會計主管：袁興文




 大聯興資訊股份有限公司
 股東權益變動表
 民國 99 年 1 月 1 日至 12 月 31 日

單位：新台幣千元

	保 留 盈 餘						未認列為退 休基金損 失	金融商品之 未實現損益	合 計
	普通股東本	實 本 公 積	法 定 盈 餘 公 積	特 別 盈 餘 公 積	未 分 配 盈 餘	累 積 換 算 調 整			
98 年度									
98 年 1 月 1 日 餘額	\$ 7,749,863	\$ 3,913,428	\$ 431,887	\$ -	\$ 2,537,433	\$ 83,274	(\$ 544)	(\$ 54,976)	\$ 14,660,365
併購發行新股	1,167,583	2,395,881	-	-	-	-	-	-	3,563,464
員工行使認股權	26,677	1,464	-	-	-	-	-	-	28,141
97 年度盈餘分配(註 1)	-	-	-	-	-	-	-	-	-
法定盈餘公積	-	-	184,128	-	(184,128)	-	-	-	-
股東現金股利	-	-	-	-	(1,249,682)	-	-	-	(1,249,682)
98 年度淨利	-	-	-	-	3,472,648	-	-	-	3,472,648
認列子公司資本公積變動	-	(686)	-	-	-	-	-	-	(686)
金融商品之未實現損益	-	-	-	-	-	-	-	182,355	182,355
國外長期投資換算調整數	-	-	-	-	-	-	-	-	-
未認列為退休金成本之淨損失	-	-	-	-	-	(511,006)	-	-	(511,006)
98 年 12 月 31 日 餘額	\$ 8,944,123	\$ 6,310,087	\$ 616,015	\$ -	\$ 4,576,271	(\$ 427,732)	(\$ 5,630)	(\$ 127,379)	\$ 20,140,513
99 年度									
99 年 1 月 1 日 餘額	\$ 8,944,123	\$ 6,310,087	\$ 616,015	\$ -	\$ 4,576,271	(\$ 427,732)	(\$ 5,630)	(\$ 127,379)	\$ 20,140,513
併購發行新股	3,970,255	8,968,805	-	-	-	-	-	-	12,939,060
員工行使認股權	6,031	603	-	-	-	-	-	-	5,428
取得子公司屬組織架構調整之影響數(附註五)(二)(6)	-	14,151	-	-	-	-	-	-	14,151
98 年度盈餘分配(註 2)	-	-	-	-	-	-	-	-	-
法定盈餘公積	-	-	347,265	-	(347,265)	-	-	-	-
特別盈餘公積	-	-	-	305,983	(305,983)	-	-	-	-
股東現金股利	-	-	-	(1,789,251)	(1,789,251)	-	-	-	(1,789,251)
股東股票股利	1,610,326	-	-	(1,610,326)	-	-	-	-	-
99 年度淨利	-	-	-	-	4,964,962	-	-	-	4,964,962
認列子公司資本公積變動	-	(12,337)	-	-	-	-	-	-	(12,337)
金融商品之未實現損益	-	-	-	-	-	-	-	(68,565)	(68,565)
國外長期投資換算調整數	-	-	-	-	-	-	-	-	-
未認列為退休金成本之淨損失	-	-	-	-	-	(2,352,093)	-	-	(2,352,093)
99 年 12 月 31 日 餘額	\$ 14,530,735	\$ 15,280,103	\$ 963,280	\$ 305,983	\$ 5,488,408	(\$ 2,779,825)	(\$ 7,878)	(\$ 58,814)	\$ 33,839,620

註 1：98 年度決議分配 97 年度盈餘分配並認酬券 \$36,000 及員工紅利 \$18,000 已於 97 年度損益中扣除，差異數 \$3,500 已於 98 年度損益表調整。

註 2：99 年度決議分配 98 年度盈餘分配並認酬券 \$27,000 及員工紅利 \$20,000 已於 98 年度損益中扣除。

請參閱後附財務報表附註暨實誠聯合會計師事務所葉冠斌、高文宏會計師民國 100 年 4 月 20 日查核報告。



董事長：黃偉祥



經理人：黃偉祥




會計主管：袁興文


 大聯大投資控股股份有限公司
 現金流量表
 民國 99 年及 98 年 1 月 1 日至 12 月 31 日

單位：新台幣仟元

	99	年	度	98	年	度
<u>營業活動之現金流量</u>						
本期淨利	\$		4,964,962	\$		3,472,648
調整項目						
採權益法認列之投資收益	(4,939,984)	(3,437,508)
取得採權益法評價被投資公司發放之現金股利			2,212,374			1,634,291
非常利益			-	(22,684)
資產及負債科目之變動						
應收帳款 - 關係人淨額	(29,806)	(20,962)
其他應收款	(43)			87
其他應收款-關係人	(2,333)	(41)
其他流動資產	(5,367)	(277)
應付票據			14,664	(3,396)
應付所得稅	(42,462)	(56,160)
應付費用			17,069			28,094
其他應付款項-關係人	(10,353)	(1,134,810)
其他應付款項			3,391	(268)
應計退休金負債			10,713			97
其他流動負債			3,713			356
折舊費用及各項攤提			35,240			23,141
遞延所得稅變動數	(15,923)			11,834
營業活動之淨現金流入			<u>2,215,855</u>			<u>494,442</u>
<u>投資活動之現金流量</u>						
採權益法之長期股權投資增加	(995,515)	(56,304)
購置固定資產	(54,196)	(21,739)
存出保證金增加			-	(192)
無形資產增加	(4,115)	(34,423)
投資活動之淨現金流出	(<u>1,053,826</u>)	(<u>112,658</u>)

(續次頁)


 大聯大投資控股股份有限公司
 現金流量彙報表
 民國 99 年及 98 年 1 月 1 日至 12 月 31 日

單位：新台幣仟元

	99 年 度	98 年 度
融資活動之現金流量		
短期借款增加	\$ 600,000	\$ 300,000
其他應付款項-關係人-資金融通款(減少)增加	(150,000)	750,259
員工行使認股權發行新股	5,428	28,141
發放現金股利	(1,789,251)	(1,249,682)
融資活動之淨現金流出	(1,333,823)	(171,282)
本期現金(減少)增加	(171,794)	210,502
期初現金餘額	301,045	90,543
期末現金餘額	\$ 129,251	\$ 301,045
現金流量資訊之補充揭露		
本期支付利息	\$ 16,734	\$ 298
本期支付所得稅	\$ 5,495	\$ 4,955
不影響現金流量之融資活動		
盈餘轉增資	\$ 1,610,326	\$ -
本期投資子公司，其資產負債之公平價值表列如下：		
現金及約當現金	\$ 814,897	\$ 204,174
其他流動資產	10,385,055	2,044,843
基金及投資	5,214,773	3,822,796
固定資產及其他資產	1,377,001	30,820
流動負債	(8,825,325)	(2,147,673)
長期負債	-	(360,000)
其他負債	(218,802)	(1,251)
子公司之淨資產價值	8,747,599	3,593,709
減：發行新股	(12,939,060)	(3,563,464)
減：非常利益	-	(30,245)
加：商譽	4,191,461	-
取得子公司價款	\$ -	\$ -
僅有部分現金支出之投資活動		
購置固定及出租資產	\$ 25,058	\$ 50,877
加：期初應付款	29,138	-
減：期末應付款	-	(29,138)
本期支付現金	\$ 54,196	\$ 21,739

請參閱後附財務報表附註暨資誠聯合會計師事務所
葉冠奴、高文宏會計師民國 100 年 4 月 20 日查核報告。

董事長：黃偉祥



經理人：黃偉祥



會計主管：袁興文



大聯大投資控股股份有限公司

財務報表附註

民國 99 年及 98 年 12 月 31 日



單位：新台幣仟元
(除特別註明者外)

一、公司沿革

- (一)大聯大投資控股股份有限公司(以下簡稱本公司)係於民國 94 年 11 月 9 日依法由世平興業股份有限公司(以下簡稱世平)及品佳股份有限公司(以下簡稱品佳)以股份轉換方式所設立之控股公司，並經主管機關核准本公司股票於同日上市，轉換後世平及品佳為本公司百分之百控制之子公司。本公司於 97 年 1 月 1 日集團組織架構調整後，富威科技股份有限公司(以下簡稱富威)成為本公司之子公司，並於 97 年 7 月 16 日、98 年 2 月 6 日及 99 年 11 月 15 日分別以股份轉換方式取得凱悌股份有限公司(以下簡稱凱悌)、詮鼎科技股份有限公司(以下簡稱詮鼎)及友尚股份有限公司(以下簡稱友尚)百分之百之股權。
- (二)本公司主要經營之業務為對各項事業等之一般投資。截至民國 99 年 12 月 31 日止，本公司實收資本額為\$14,530,735，每股面額 10 元，員工約為 90 人。

二、重要會計政策之彙總說明

本財務報表係依照「證券發行人財務報告編製準則」、「商業會計法」、「商業會計處理準則」及中華民國一般公認會計原則編製。重要會計政策彙總說明如下：

(一)資產負債區分流動及非流動之分類標準

1. 資產符合下列條件之一者，列為流動資產；資產不屬於流動資產者為非流動資產：
 - (1)因營業所產生之資產，預期將於正常營業週期中變現、消耗或意圖出售者。
 - (2)主要為交易目的而持有者。
 - (3)預期於資產負債表日後十二個月內將變現者。
 - (4)現金或約當現金，但於資產負債表日後逾十二個月用以交換、清償負債或受有其他限制者除外。
2. 負債符合下列條件之一者，列為流動負債；負債不屬於流動負債者為非流動負債：
 - (1)因營業而發生之債務，預期將於正常營業週期中清償者。
 - (2)主要為交易目的而發生者。
 - (3)須於資產負債表日後十二個月內清償者。
 - (4)不能無條件延期至資產負債表日後逾十二個月清償之負債。

(二)採權益法之長期股權投資

1. 以取得成本為入帳基礎，持有被投資公司有表決權之股份達 20%以上或具有重大影響力者，採權益法評價，所認列之利益表列「營業收入-投資收入」。民國 95 年度(含)起，投資成本與股權淨值之差額，如屬投資成本

超過所取得可辨認淨資產公平價值，將超過部分列為商譽，並於每年定期執行減損測試，以前年度攤銷者，不再追溯調整；若所取得可辨認淨資產公平價值超過投資成本，則差額就非流動資產(非採權益法評價之金融資產、待出售非流動資產、遞延所得稅資產及預付退休金或其他退休給付除外)分別將其公平價值等比例減少之，若減少至零仍有差額時，則為負商譽，將該差額列為非常利益。

2. 本公司持有世平及品佳之長期股權投資原係比照財團法人中華民國會計研究發展基金會 90 年 10 月 29 日(90)基秘字第 182 號解釋函對金融控股公司之規定，以股份轉換方式成立控股公司時，控股公司所取得之股權投資應以被投資公司資產帳面價值減負債後之淨值作為投入資本，發行之股票面額部分作為股本，超過面額部分則作資本公積。惟依財團法人中華民國會計研究發展基金會 96 年 12 月 21 日(96)基秘字第 344 號解釋函對金融控股公司之規定，前述控股公司之投入成本自該函發布日起，其貸方應改依下列科目入帳：發行之股票面額部分作為股本，被投資公司股東權益項目中與其資產負債相關科目(如換算調整數及土地重估增值等)應按原金額轉列，餘額則應貸記資本公積。
3. 對於直接或間接持有表決權之股份超過 50%之被投資公司及其他雖直接或間接持有表決權股份未超過 50%，但依財務會計準則公報第七號「合併財務報表」之規定，符合有控制能力之條件者，於編製合併財務報表時，應全數納入合併個體。

(三) 固定資產

1. 以成本入帳，折舊係依估計耐用年限加計一年殘值，採平均法提列。各項資產之耐用年數除房屋及建築為 40 年外，餘為 3~6 年。
2. 固定資產出售、汰換或報廢時，成本及累計折舊皆自各相關科目沖銷，所發生之出售損益及報廢損失，列入當期營業外收支。
3. 維護及修理費用於發生時作為當期費用處理；重大增添、改良及重置則予以資本化。

(四) 非金融資產減損

1. 本公司於資產負債表日針對有減損跡象之資產，估計其可回收金額，當可回收金額低於其帳面價值時，則認列減損損失。可回收金額係指一項資產之淨公平價值或其使用價值，兩者較高者。當以前年度認列資產減損之情況不再存在時，則在以前年度提列損失金額之範圍內予以迴轉。
2. 商譽定期估計其可回收金額，當可回收金額低於其帳面價值時，則認列減損損失，該減損損失於以後年度不迴轉。

(五) 股份基礎給付-員工酬勞

本公司對於員工認股權證之給與日於民國 93 年 1 月 1 日(含)至民國 96 年 12 月 31 日(含)者，依民國 92 年 3 月 17 日財團法人中華民國會計研究發展基金會(92)基秘字第 070、071、072 號函「員工認股權證之會計處理」之規定，有關酬勞性員工認股選擇權計畫係採用內含價值法認列員工酬勞成本，並揭露依財務會計準則公報第三十九號「股份基礎給付之會計處理準

則」規定衡量之擬制本期淨利及每股盈餘資訊。

(六) 員工分紅及董監酬勞

自民國 97 年 1 月 1 日起，本公司員工分紅及董監酬勞成本，依民國 96 年 3 月 16 日財團法人中華民國會計研究發展基金會(96)基秘字第 052 號函「員工分紅及董監酬勞會計處理」之規定，於具法律義務或推定義務且金額可合理估計時，認列為費用及負債。嗣後股東會決議實際配發金額與估列金額有重大差異時，則列為次年度之損益。另依民國 97 年 3 月 31 日財團法人中華民國會計研究發展基金會(97)基秘字第 127 號函「上市上櫃公司員工分紅股數計算基準」，本公司以財務報告年度之次年度股東會決議日前一日之每股公平價值(收盤價)，並考慮除權除息影響後之金額，計算股票紅利之股數。

(七) 員工退休金

退休金辦法屬確定給付退休辦法者，係依據精算結果認列淨退休金成本，淨退休金成本包括當期服務成本、利息成本、基金資產之預期報酬及未認列過渡性淨給付義務與退休金損益之攤銷數。未認列過渡性淨給付義務按 15 年攤提。退休金辦法屬確定提撥退休辦法者，則依權責發生基礎將應提撥之退休基金數額認列為當期之退休金成本。

(八) 遞延所得稅及所得稅費用

1. 本公司依財務會計準則公報第二十二號「所得稅之會計處理準則」之規定，對於所得稅之計算作跨期間之所得稅分攤，即對於應課稅暫時性差異所產生之所得稅影響數認列為遞延所得稅負債，與將可減除暫時性差異及虧損扣抵所產生之所得稅影響數認列為遞延所得稅資產，再評估其遞延所得稅資產之實現性，認列其備抵評價金額。當稅法修正時，於公佈日之年度按新規定將遞延所得稅負債或資產重新計算，因而產生之遞延所得稅負債或資產之變動影響數，列入當期繼續營業單位之所得稅費用(利益)。
2. 以前年度高、低估之所得稅，列為當年度所得稅費用調整項目。
3. 當年度盈餘於次年度經股東會決議未作分配者，就該未分配盈餘加徵 10 %之營利事業所得稅，列為股東會決議年度之所得稅費用。
4. 本公司於計算所得稅時除一般所得稅額外，另予計算基本所得稅額。如一般所得稅額低於基本所得稅額，則將差額估列入帳，列為當年度所得稅費用之調整項目。
5. 本公司依據財政部民國 92 年 2 月 12 日台財稅第 0910458039 號函「營利事業依金融控股公司法第四十九條及企業併購法第四十條規定合併辦理營利事業所得稅申報處理原則」之規定，本公司依企業併購法進行合併而持有本國子公司股份達已發行股份總數百分之九十者，且自持有期間在一個課稅年度內滿十二個月之年度起，得選擇以本公司為納稅義務人，合併申報營利事業所得稅。
6. 本公司與子公司採連結稅制合併申報營利事業所得稅之會計處理，係依財團法人中華民國會計研究發展基金會民國 92 年 10 月 3 日(92)基秘字

第 240 號函之規定處理，即本公司與子公司應先按個別申報之狀況，依財務會計準則公報第二十二號「所得稅之會計處理準則」規定處理，並於調節與合併申報所得稅相關之差異數後，於財務報表表達分攤後之當期所得稅與遞延所得稅費用金額。

(九) 收入、成本及費用認列方法

1. 收入於獲利過程大部分已完成，且已實現或可實現時認列。相關成本亦配合收入於發生時承認。費用則依權責發生制於發生時認列為當期費用。
2. 本公司之主要業務係對被投資公司之管理，致營業成本及營業費用無法分別列示，故合併表列「勞務成本」。

(十) 每股盈餘

1. 本公司之資本結構為複雜資本結構，在損益表上應分別列示基本每股盈餘及稀釋每股盈餘。每股盈餘之計算方式如下：
 - (1) 基本每股盈餘：係以本期淨利除以加權平均流通在外股數計算之。
 - (2) 稀釋每股盈餘：其計算方式與基本每股盈餘相同，惟係假設所有具有稀釋作用之潛在普通股均於期初即轉換為普通股，並將本期淨利調整其因轉換而產生之收入與費用後之金額計算之。
2. 本公司之潛在普通股係指本公司發行之員工認股權證及民國 97 年度以後之員工分紅若採發放股票方式之估計股數。於計算稀釋作用時採庫藏股票法。

(十一) 會計估計

本公司於編製財務報表時，業已依照中華民國一般公認會計原則之規定，對財務報表所列金額及或有事項，作必要之衡量、評估及揭露，其中包括若干假設及估計之採用，惟該等假設及估計與實際結果可能存有差異。

(十二) 合併及收購

本公司收購或合併時，均採購買法之會計處理。以收購價格加計相關收購之直接成本為收購價格，減除取得可辨認淨資產公平價值之差額列為商譽。

三、會計變動之理由及其影響

本公司因子公司自民國 98 年 1 月 1 日起，採用新修訂之財務會計準則公報第十號「存貨之會計處理準則」，此項會計原則變動使本公司民國 98 年度之投資收益及本期淨利均減少 \$159,510，追溯前基本每股盈餘減少 0.18 元。

四、重要會計科目之說明

(一) 現金

	<u>99年12月31日</u>	<u>98年12月31日</u>
支票存款	\$ 50	\$ 50
活期存款	129,201	278,495
定期存款	-	22,500
	<u>\$ 129,251</u>	<u>\$ 301,045</u>

(二) 其他流動資產

	<u>99年12月31日</u>	<u>98年12月31日</u>
預付費用	\$ 7,330	\$ 1,964
遞延所得稅資產-流動	-	167
	<u>\$ 7,330</u>	<u>\$ 2,131</u>

(三) 採權益法之長期股權投資

	<u>99</u>	<u>年</u>	<u>12</u>	<u>月</u>	<u>31</u>	<u>日</u>
<u>被投資公司</u>	<u>原始投資成本</u>	<u>帳列金額</u>	<u>持股比例</u>	<u>99年度</u>		
				<u>投資收益</u>		
採權益法之長期股權投資：						
友尚 股份有限公司	\$ 12,939,060	\$ 13,072,364	100%	\$	209,322	
世平興業 股份有限公司	9,041,829	10,509,743	100%	2,734,901		
詮鼎科技 股份有限公司	3,563,464	3,672,128	100%	566,881		
品佳 股份有限公司	2,758,458	3,403,100	100%	784,618		
富威科技 股份有限公司	1,820,882	2,081,324	100%	421,918		
凱悌 股份有限公司	318,473	765,942	100%	271,944		
WPG Korea Co., Ltd	125,566	143,249	100%	21,581		
大聯大電子 股份有限公司	14,735	40,157	100%	26,816		
世友投資 股份有限公司	194,996	209,350	100%	203		
WPG International (CI) Ltd	1,337,365	<u>1,339,300</u>	100%	(98,200)		
		<u>\$ 35,236,657</u>		<u>\$ 4,939,984</u>		

被投資公司	98 年 12 月 31 日			98年度
	原始投資成本	帳列金額	持股比例	投資收益
採權益法之長期股權投資：				
世平興業 股份有限公司	\$ 9,041,829	\$ 10,100,183	100%	\$ 1,754,944
詮鼎科技 股份有限公司	3,563,464	3,974,850	100%	422,462
品佳 股份有限公司	2,758,458	3,487,571	100%	671,568
富威科技 股份有限公司	1,820,882	1,946,580	100%	323,333
WPG Korea Co., Ltd	125,566	132,885	100%	19,272
大聯大電子 股份有限公司	14,735	13,341	100%	6,384
凱悌 股份有限公司	318,473	584,217	100%	192,211
WPG International (CI) Ltd	536,846	<u>755,562</u>	100%	<u>47,334</u>
		<u>\$ 20,995,189</u>		<u>\$ 3,437,508</u>

1. 本公司民國 98 年度部分採權益法之長期股權投資係依各被投資公司所委任其他會計師查核之財務報表評價而得，截至民國 98 年 12 月 31 日止，相關採權益法評價之長期股權投資餘額分別為 \$ 283,395，其於民國 98 年度認列之投資利益為 \$ 47,452。
2. 本公司已編製民國 99 年及 98 年度之合併財務報表，民國 98 年度並因部分子公司及被投資公司財務報表係由其他會計師查核及會計原則變動，而經會計師出具修正式無保留意見之查核報告在案。
3. 本公司因組織架構調整於民國 99 年第四季向子公司-世平興業股份有限公司按世友投資股份有限公司民國 99 年 7 月 31 日之股權淨值購入該公司 100%股權，相關交易請詳附註五。

(四) 固定資產

	<u>99年12月31日</u>	<u>98年12月31日</u>
原始成本		
土地	\$ 3,450	\$ 3,450
房屋及建築	9,920	9,920
辦公設備	52,810	28,816
租賃改良	28,430	27,433
預付設備款	-	5,137
	<u>94,610</u>	<u>74,756</u>
累計折舊		
房屋及建築	(258)	(20)
辦公設備	(23,955)	(11,053)
租賃改良	(15,970)	(9,356)
	<u>(40,183)</u>	<u>(20,429)</u>
帳面價值	<u>\$ 54,427</u>	<u>\$ 54,327</u>

(五) 出租資產

	<u>99年12月31日</u>	<u>98年12月31日</u>
原始成本		
土地	\$ 4,312	\$ 4,312
房屋及建築	11,456	11,456
	<u>15,768</u>	<u>15,768</u>
累計折舊		
房屋及建築	(298)	(23)
帳面價值	<u>\$ 15,470</u>	<u>\$ 15,745</u>

(六) 短期借款

	<u>99年12月31日</u>	<u>98年12月31日</u>
無擔保銀行借款	\$ 900,000	\$ 300,000
借款利率區間	<u>1.20~1.25%</u>	<u>1.45%</u>

(七) 所得稅

1. 所得稅(利益)費用及應付所得稅

	99 年 度	98 年 度
稅前淨利按法定稅率計算	\$ 840,520	\$ 867,374
永久性差異之所得稅影響數	(846,920)	(841,317)
未分配盈餘加徵10%所得稅	-	40,747
以前年度所得稅高估數	(12,122)	(42,165)
當期暫時性差異當期稅率與實現 年度稅率差異影響數	-	(2,681)
稅法修正之所得稅影響數	(3,040)	(2,386)
所得稅(利益)費用	(21,562)	19,572
以前年度所得稅高估數	12,122	42,165
加(減): 遞延所得稅資產淨變動數	15,923	(11,834)
採連結稅制合併申報應付 所得稅影響數(註)	276,455	274,943
其他	7,769	7,561
暫繳及扣繳稅額	(94,520)	(86,618)
應付所得稅	<u>\$ 196,187</u>	<u>\$ 245,789</u>

註: 當期除應付所得稅外, 合併申報前後無其他差異。

2. 遞延所得稅資產與負債:

	99年12月31日	98年12月31日
遞延所得稅資產-流動 (表列「其他流動資產」)	\$ -	\$ 167
遞延所得負債-非流動	(4,343)	(20,434)
	<u>(\$ 4,343)</u>	<u>(\$ 20,267)</u>

3. 因暫時性差異而產生之遞延所得稅資產或負債科目餘額如下:

	99 年 12 月 31 日		98 年 12 月 31 日	
	金 額	所得稅 影響數	金 額	所得稅 影響數
流動項目:				
其他	\$ -	\$ -	\$ 833	\$ 167
非流動項目:				
投資收益	(\$ 25,549)	(\$ 4,344)	(\$ 102,169)	(\$ 20,434)

4. 兩稅合一相關資訊:

	99年12月31日	98年12月31日
(1) 可扣抵稅額帳戶餘額	<u>\$ 81,526</u>	<u>\$ 210,314</u>
(2) 盈餘分配之稅額扣抵比率	<u>6.78%</u>	<u>16.42%</u>

5. 未分配盈餘相關資訊

	<u>99年12月31日</u>	<u>98年12月31日</u>
87年及以後年度未分配盈餘		
• 未加徵營利事業所得稅之未分配盈餘	\$ 4,964,962	\$ 3,472,648
• 已加徵營利事業所得稅之未分配盈餘	<u>523,446</u>	<u>1,103,623</u>
合計	<u>\$ 5,488,408</u>	<u>\$ 4,576,271</u>

6. 依有關法令規定，民國 87 年度及其以後年度產生之保留盈餘，需於次年度股東會決議悉數分配，否則稽徵機關得就未分配數加徵 10% 營利事業所得稅。

7. 本公司營利事業所得稅業經稅捐稽徵機關核定至民國 94 年度。

(八) 應計退休金負債

1. 本公司依據「勞工退休金條例」，訂有確定提撥之退休辦法，適用於本國籍之員工。每月按不低於薪資之 6% 提繳勞工退休金至勞保局員工個人帳戶，員工退休金之支付依員工個人之退休金專戶及累積收益之金額採月退休金或一次退休金方式領取。民國 99 年及 98 年度，本公司依上開退休金辦法認列之退休金成本分別為 \$3,620 及 \$3,435。
2. 本公司自民國 99 年起新訂確定給付「經理人退休及退職辦法」，適用於本公司之委任經理人。委任經理人符合退休或退職辦法者，退休金之給付係根據集團服務年資及委任期所核定之「基準報酬」計算，依公司服務年資，每滿一年給與一個基數。不足一年的年資，未滿半年者以半年計算，滿半年者以一年計算，惟累積最高以 45 個基數為限。
3. 本公司依據精算報告認列之相關資訊如下：

(1) 有關退休金之精算假設彙總如下：

	<u>99</u>	<u>年</u>	<u>度</u>
折現率		1.75%	
基金資產預期投資報酬率		1.75%	
未來薪資水準增加率		3.00%	

(2) 退休金提撥狀況表：

	<u>99年12月31日</u>
給付義務：	
既得給付義務	(\$ 10,248)
非既得給付義務	(824)
累積給付義務	(11,072)
未來薪資增加之影響數	(475)
預計給付義務	(11,547)
退休基金資產公平價值	<u>24</u>
退休基金提撥狀況	(11,523)
未認列過渡性淨給付義務/(資產)	-
未認列前期服務成本	(170)
未認列退休金損失	1,019
補列之應計退休金負債	(374)
應計退休金負債-舊制	(\$ 11,048)
應計退休金負債-新制	(684)
應計退休金負債	<u>(\$ 11,732)</u>

(3) 淨退休金成本之內容：

	<u>99 年 度</u>
服務成本	\$ 621
利息成本	188
基金資產之預期報酬	-
攤銷：	
未認列過渡性淨給付義務/(資產)	(13)
未認列前期服務成本	<u>9,889</u>
	<u>\$ 10,685</u>

4. 截至民國 99 年 12 月 31 日止，本公司儲存於台灣銀行之勞工退休準備基金專戶餘額為\$24。

(九) 股份基礎給付-員工酬勞

1. 本公司係於民國 94 年 11 月 9 日依據法令由子公司世平興業股份有限公司及品佳股份有限公司換股合組之控股公司。為保障員工福利，於民國 94 年 12 月 27 日經董事會通過決議承接子公司已發行之員工認股權證，並以本公司股票為其執行員工認股之標的。
上述酬勞性員工認股選擇權計劃之認股價格係以子公司原計劃之認股價格及本公司與子公司換股比例設算定之。認股權憑證發行後，遇有本公司普通股股份發生變動或發放現金股利時，認股價格得依特定公式調整之。
2. 本公司民國 99 年及 98 年度酬勞性員工認股選擇權計畫之認股選擇權數量及加權平均行使價格之資訊揭露如下表：

認股選擇權	99 年 度		98 年 度	
	數 量	加權平均 行使價格 (元)(註)	數 量	加權平均 行使價格 (元)(註)
期初流通在外	675,375	\$ 9.00	3,715,250	\$ 9.73
本期給與	-	-	-	-
本期行使	(603,125)	9.00	(2,660,375)	9.85
本期沒收	(72,250)	9.00	(379,500)	10.18
期末流通在外	-	-	675,375	9.00
期末可行使之 認股選擇權	-	-	675,375	-
期末已核准尚 未發行之認 股選擇權	-	-	-	-

註：已依截至民國 98 年 12 月 31 日調整後之行使價格追溯調整。

3. 本公司酬勞性員工認股選擇權計畫流通在外之資訊如下表：

(1) 99 年 12 月 31 日期末無流通在外之認股選擇權。

(2) 98 年 12 月 31 日認股選擇權之相關資訊如下：

98 年 12 月 31 日		98 年 12 月 31 日	
期末流通在外之認股選擇權		期末可行使認股選擇權	
行使價格 之範圍(元)	數 量	加權平均 預期剩餘 存續期限	加權平均 行使價格 (元)(註)
\$9至\$10.5	675,375	0.54	\$ 9.00

註：已依截至民國 98 年 12 月 31 日調整後之行使價格追溯調整。

4. 本公司認股選擇權因已全數既得，按公平價值已無酬勞成本產生，故不再揭露相關擬制資訊。

5. 茲將子公司原認股權憑證之相關資訊列示如下：

世平興業股份有限公司

(1) 92 年員工認股權憑證

A. 世平興業股份有限公司於民國 92 年 10 月 21 日經董事會決議通過發行員工認股權憑證計畫，預計發行認股權憑證總數 12,000,000 單位，每單位得認購股數為 1 股，因員工行使認股權而須發行普通股計 12,000 仟股。此案已於民國 92 年 12 月 19 日經行政院金融監督管理委員會證券期貨局台財證(一)字第 0920159678 號函申報生效。

B. 此項認股權憑證須於主管機關民國 92 年 12 月 19 日核准之通知到達日起一年內分次發行，存續期間為六年，員工自被授予認股權憑證屆滿二年後可依規定行使認股權利。世平公司業於民國 92 年 12 月 25 日及 93 年 7 月 16 日分別發行 6,334,000 單位及 5,666,000 單位

之認股權憑證。

(2)93年員工認股權憑證

- A. 世平興業股份有限公司於民國93年12月1日經董事會決議通過發行員工認股權憑證計劃，預計發行認股權憑證總數12,000,000單位，每單位得認購股數為1股，因員工行使認股權而須發行普通股計12,000仟股。此案已於民國94年1月5日經行政院金融監督管理委員會證券期貨局金管證(一)字第0930158199號函申報生效。
- B. 此項認股權憑證須於主管機關民國94年1月5日核准之通知到達日起一年內分次發行，存續期間為六年，員工自被授予認股權憑證屆滿二年後可依規定行使認股權利。惟世平公司未於期限內發行。

(3)世平興業股份有限公司認股選擇權計劃給與日(或修正日)於民國93年度(含)以後者，如採用公平價值法，民國99年度及98年度酬勞成本均未增加，故不再揭露相關擬制資訊；其相關評價及擬制性資訊如下：

- A. 評價模式：採用Black-Scholes選擇評價模式。
- B. 評價假設：

	發行日期 93年7月16日
股利率	0%
預期價格波動性	64.12%
無風險利率	2.28%
預期存續期間	6年
每股行使價格	27.10元
攤銷年限	2~4年

C. 評價結果：

	發行日期 93年7月16日
認股選擇權每股加權平均公平價值	16.18元

(十)資本公積

1. 依企業併購法第三十條第四項規定，公司與他公司進行股份轉換而成為他公司百分之百持股之子公司者，其未分配盈餘轉換後，雖列為他公司(即控股公司)之資本公積，但其分派不受公司法第241條第1項之限制。參照金融控股公司法第47條及台財證(六)字第0910003413號函規定，即投資控股公司因股份轉換時所貸記之資本公積，如係來自子公司轉換前之未分配盈餘，得分派現金股利，亦得於轉換當年度撥充資本，且其撥充資本比例不受證券交易法施行細則第八條規定之限制。另參照台財融(一)字第0910016280號函規定，該項資本公積非源自控股公司之經營成果，故無擴及董監酬勞及員工紅利。截至民國99年12月31日止，本公司資本公積項下屬於轉換前世平興業(股)公司及品佳(股)公司之未分配盈餘金額計\$2,569。

2. 依現行法令規定，資本公積除超過票面金額發行股票所得之溢價(含合併溢額)及受領贈與之所得於公司無累積虧損時，每年以其合計數不超過實收資本額百分之十之限額撥充資本外，餘均僅能彌補虧損。公司非於盈餘公積填補累積虧損仍有不足時，不得以資本公積補充之。

(十一) 未分配盈餘、特別盈餘公積及法定盈餘公積

1. 依公司法規定，公司稅後盈餘扣除以前年度虧損後之餘額，需先提列10%之法定盈餘公積，直至該項公積累積數等於資本總額為止。法定盈餘公積除彌補公司虧損及撥充資本外，不得使用之。

2. 依本公司章程規定，年度總決算如有盈餘除上述法令規定外，並依證券交易法第四十一條規定提列特別盈餘公積後，由董事會擬具分配方案，經股東會決議後依下列比例分派之：

(1) 百分之三以下之董事、監察人酬勞。

(2) 百分之零點零一以上，百分之五以下之員工紅利。

(3) 其餘為股東紅利，按股份總額比例分派之。若有發放現金股利時，則現金股利發放總數應不低於擬發放當年度股東紅利總額百分之二十。

符合一定條件之從屬子公司員工，得受上述員工股票紅利之分配，其條件及方式由董事會訂定之。

3. 未分配盈餘相關資訊：

(1) 本公司民國97年度盈餘分配案於民國98年6月16日經股東會決議，提列法定盈餘公積\$184,128、股東紅利\$1,249,682(每股1.398795，為現金股利)。前述決議與董事會之決議相同。

(2) 本公司民國98年度盈餘分配案於民國99年6月21日經股東常會決議，提列法定盈餘公積\$347,265、特別盈餘公積\$305,983、股東紅利\$3,399,577(每股3.8元，其中現金股利及股票股利分別為\$1,789,251及\$1,610,326)。前述決議與董事會之決議相同。

(3) 本公司民國98年度經股東會決議之97年度員工紅利及董監酬勞分別為\$18,000及\$36,000，與97年度財務報表認列之金額\$15,833與\$41,667差異不大，已調整至98年度之損益。

(4) 本公司民國99年度經股東會決議之98年度員工紅利及董監酬勞分別為\$20,000及\$27,000，與98年度財務報表認列之金額相同。前述決議與董事會之決議相同。

(5) 本公司民國99年度及98年度員工紅利及董監酬勞係以各該期間之稅後淨利，並考量法定盈餘公積及特別盈餘公積等因素後依章程所訂成數之一定比率為基礎估列，估計金額分別為\$35,000及\$33,000；\$20,000及\$27,000。

(6) 上述(1)至(4)董事會通過擬議及股東決議盈餘分派情形，請至台灣證券交易所之「公開資訊觀測站」查詢。

(十二) 每股盈餘

	99		加權平均 流通在外 股數(仟股)	每股盈餘 (元)	
	金	額		稅前	稅後
	稅前	稅後			
基本每股盈餘					
屬於普通股股東 之本期淨利	\$ 4,943,400	\$ 4,964,962	1,106,875	\$ 4.47	\$ 4.49
具稀釋作用之潛在 普通股之影響					
員工分紅	-	-	761		
員工認股權	-	-	289		
稀釋每股盈餘					
屬於普通股股東 之本期淨利	\$ 4,943,400	\$ 4,964,962	1,107,925	\$ 4.46	\$ 4.48
	98		加權平均流 通在外股數 (仟股)	每股盈餘 (元)	
	金	額		稅前	稅後
	稅前	稅後			
基本每股盈餘					
屬於普通股股東 之本期淨利	\$ 3,499,781	\$ 3,472,648	1,039,608	\$ 3.37	\$ 3.34
具稀釋作用之潛在 普通股之影響					
員工分紅	-	-	499		
員工認股權	-	-	2,131		
稀釋每股盈餘					
屬於普通股股東 之本期淨利	\$ 3,499,781	\$ 3,472,648	1,042,238	\$ 3.36	\$ 3.33

因員工分紅可採用發放股票之方式，自民國 97 年度起，於計算每股盈餘時，係假設員工分紅將採發放股票方式，於該潛在普通股具有稀釋作用時計入加權平均流通在外股數，以計算稀釋每股盈餘；計算基本每股盈餘時，係於股東會決議上一年度員工分紅採發放股票方式之股數確定時，始將該股數計入股東會決議年度普通股加權平均流通在外股數。且因員工紅利轉增資不再屬於無償配股，故計算基本及稀釋每股盈餘時不追溯調整。

(十三) 用人、折舊、折耗及攤銷費用(表列勞務成本)

	<u>99 年 度</u>	<u>98 年 度</u>
用人費用		
薪資費用	\$ 166,742	\$ 128,004
勞健保費用	5,294	4,627
退休金費用	14,305	3,435
其他用人費用	5,203	6,066
	<u>\$ 191,544</u>	<u>\$ 142,132</u>
折舊費用	\$ 20,096	\$ 14,140
攤銷費用	15,144	9,001
	<u>\$ 35,240</u>	<u>\$ 23,141</u>

註:含出租資產之折舊費用。

五、關係人交易

(一)關係人名稱及關係

關 係 人 名 稱	與 本 公 司 之 關 係
世平興業股份有限公司 (世平興業)	子公司
友尚股份有限公司 (友尚)	"
詮鼎科技股份有限公司 (詮鼎)	"
品佳股份有限公司 (品佳)	"
富威科技股份有限公司 (富威)	"
凱悌股份有限公司 (凱悌)	"
WPG Korea Co., Ltd. (WPG Korea)	"
大聯大電子股份有限公司 (大聯大電子)	"
世友投資股份有限公司 (世友)(註1)	"
WPG International (CI) Limited (WPG International CI)	"
WPG Americas Inc. (WPG Americas)(註2)	間接子公司
Dynamic Image Technologies, LLC (Dynamic Image)(註2)	"
WPG International (Hong Kong) Limited (WPG International HK)	"
Apache Communication Inc. (ACI-B. V. I.)	"
Apache Korea Corp. (韓國昱博)	"
大聯大電子(香港)有限公司 (大聯大電子(香港))	"
大聯大商貿有限公司 (大聯大商貿)(註3)	"
大聯大商貿(深圳)有限公司 (大聯大商貿(深圳))(註4)	"
Da & Da Electronics Pte Ltd (Da & Da)(註5)(註6)	"

關 係 人 名 稱	與 本 公 司 之 關 係
尚泰投資有限公司 (尚泰投資)	間接子公司
建智股份有限公司 (建智)	"
天龍國際股份有限公司	"
建智(香港)有限公司	"
Suntop Investments Ltd.	"
Yosun Hong Kong Corp. Ltd. (YOSUN-H. K.)	"
Giatek Corp. Ltd. (Giatek)	"
友尚華南科技(深圳)有限公司 (友尚華南科技)	"
友尚電子(上海)有限公司 (友尚上海)	"
Yosun Singapore Pte Ltd. (Yosun Singapore)	"
Yosun Industrial (Thailand) Co., Ltd.	"
Yosun Industrial (Malaysia) Sdn. Bhd.	"
Yosun India Private Ltd.	"
宏慧國際貿易(上海)有限公司 (宏慧(上海))	"
World Peace International (BVI) Ltd. (WPI(BVI)-S)	"
Prime Future Technology Limited (Prime Future)	"
WPG International (South Asia) Pte Ltd (WPG International)	"
Genuine C&C (IndoChina) Pte Ltd (GCC (I))	"
WPG Electronics (South Asia) Pte Ltd (WPG (S))	"
WPG Electronics (Malaysia) SDN BHD (WPG (M))	"
WPG Electronics (India) Pvt., Ltd. (WPG (I))	"
WPG Electronics (Australia) Pty., Ltd (WPG(A)) (註7)	"

關 係 人 名 稱	與 本 公 司 之 關 係
WPG System Pte Ltd (WPG System) (註8)	間接子公司
Genuine C&C (South Asia) Pte Ltd (GCC (SA))	"
WPG C&C Computers And Peripheral (India) Private Limited (註9)	"
WPG C&C (Thailand) Co., Ltd. (WPG C&C Thailand)	"
WPG C&C (Malaysia) SDN BHD (WPG C&C (M)) (註14)	"
E-Prog Technology Pte., Ltd. (E-Prog) (註8)	"
E-Prog Techonolgy (Zhuhai) Ltd. (E-Prog 珠海) (註8)	"
易錄科技股份有限公司 (易錄) (註8)	"
WPG SCM Limited (WPG (SCM))	"
WPI Investment Holding (BVI) Company Ltd. (WPI(BVI)-H)	"
世平國際(香港)有限公司 (世平(香港))	"
全潤電子有限公司 (全潤)(註19)	"
上海全潤電子國際貿易有限公司 (全潤上海)(註19)	"
世平偉業國際貿易(上海)有限公司 (世平偉業)	"
WPG C&C Limited (WPG C&C)	"
TEKSEL WPG Limited (TEKSEL)	"
WPG Technology Limited (WPG Tech)	"
基通有限公司 (基通)	"

關 係 人 名 稱	與 本 公 司 之 關 係
世平偉業貿易(深圳)有限公司 (世平偉業貿易(深圳))(註10)	間接子公司
龍臨實業股份有限公司 (龍臨)	"
匯宏科技股份有限公司 (匯宏)	"
Advance Digital Communication Co., Ltd. (Advance Digital)	"
恆伸股份有限公司 (恆伸)	"
振遠科技股份有限公司 (振遠)	"
佳瑞國際有限公司 (佳瑞)	"
勤富科技有限公司 (勤富)	"
上海佳金國際貿易有限公司 (佳金)	"
Frontek International Limited (FIL)	"
詮鼎電子有限公司 (詮鼎電子)(註11)	"
昱博科技股份有限公司 (昱博)	"
Fame Hall International Co., Ltd. (Fame Hall)	"
Apache Communication Company Ltd (香港昱博)(註12)	"
詮鼎國際有限公司 (詮鼎國際)	"
AIT Japan, Inc. (AIT-JPN)	"
AITG Holding Corp. (AITG)	"
振鼎國際貿易(深圳)有限公司 (振鼎)	"
榮昱國際貿易(上海)有限公司 (榮昱)	"

關 係 人 名 稱	與 本 公 司 之 關 係
品佳國際股份有限公司	間接子公司
(品佳國際)	
品佳電子有限公司	"
(品佳香港)	
Dstar Electronic Company Limited.	"
(Dstar Electronic)	
品佳電子(上海)有限公司	"
(品佳(上海))(註13)	
Alliance Broadcast Vision Pte. Ltd.	"
(ABV)	
Win-Win Systems Ltd.	"
(Win-Win)	
恒凱電子股份有限公司	"
(恒凱電子)	
瀚元科技股份有限公司	"
(瀚元)	
Mec Technology Co., Limited	"
(MEC (HK))	
Richpower Electronic Devices Pte., Ltd.	"
(Richpower (S))	
Golden Guide Company Corporation	"
(Golden Guide) (註15)	
佳訊國際貿易(上海)有限公司	"
(佳訊) (註15)	
富威科技(薩摩亞)股份有限公司	"
(富威(薩摩亞))(註16)	
軟體世界有限公司	"
(軟體世界) (註17)	
富威國際股份有限公司	"
(富威國際)	
光勤股份有限公司	間接子公司
(光勤)	
光勤投資(薩摩亞)有限公司	"
(光勤投資)	(於民國98年第一季撤資)
利寶股份有限公司	間接子公司
(利寶) (註18)	
凱悌企業(薩摩亞)有限公司	"
(凱悌(薩摩亞))	

關係人名稱	與本公司之關係
威強電子零部件(上海)有限公司 (威強)	間接子公司
鴻碩貿易(深圳)有限公司 (鴻碩)	"
財團法人大聯大教育基金會 (大聯大教育基金會)	該基金會董事長 與本公司董事長為同一人
註 1：世平興業於民國 99 年 11 月出售世友投資股份有限公司予大聯大投資控股股份有限公司。	
註 2：WPG International CI 於民國 99 年 3 月參與 WPG Americas 現金增資，WPG Americas 及 Dynamic Image 成為 WPG International CI 之子、孫公司。	
註 3：世平興業於民國 98 年 1 月 1 日出售大聯大商貿股份予 WPG International HK。	
註 4：品佳香港業於民國 98 年 5 月 1 日出售大聯大商貿(深圳)股份予 WPG International HK。	
註 5：該公司原名 AIT International Pte. Ltd.，於民國 99 年第二季更名。	
註 6：Fame Hall International Co., Ltd. 於民國 99 年 8 月 17 日出售 Da & Da Electronics Pte. Ltd 予 WPG International CI。	
註 7：該公司於民國 99 年 6 月申請註銷完畢。	
註 8：該公司於民國 99 年 12 月出售與 Englewood Global Limited，前列公司之董事長擔任 WPG International 之一席董事。	
註 9：該公司於民國 97 年 4 月設立，並於民國 99 年 11 月匯入資金。	
註 10：原名基通倉儲國際貿易(深圳)有限公司，於民國 98 年第一季更名。	
註 11：原名裕泰電子有限公司，於民國 98 年第二季更名。	
註 12：該公司於民國 99 年 2 月辦理解散。	
註 13：該公司於民國 98 年第四季清算完結。	
註 14：該公司原名 Genuine C&C (Malaysia) SDN BHD，於民國 99 年 10 月更名。	
註 15：該公司於民國 99 年 12 月開始辦理清算。	
註 16：該公司於民國 98 年 12 月清算完結。	
註 17：該公司於民國 98 年 9 月清算完結。	
註 18：該公司於民國 98 年 11 月 26 日經授中字 0983501924 號核准解散。	
註 19：自民國 99 年 7 月 1 日由世平(香港)取得全潤電子 100% 股權，並間接持有上海全潤 100% 股權。	

(二) 與關係人間之重大交易

1. 勞務收入

	99 年 度		98 年 度	
	金額	佔該科目 金額百分比	金額	佔該科目 金額百分比
世平興業	\$ 187,298	51	\$ 126,524	53
品佳	69,735	19	52,735	22
詮鼎	56,606	15	27,406	11
其他關係人彙總	54,814	15	32,915	14
	<u>\$ 368,453</u>	<u>100</u>	<u>\$ 239,580</u>	<u>100</u>

係本公司提供關係人行政資源及管理服務而產生之收入，收款價格及條件由雙方決定。

2. 應收帳款

	99 年 12 月 31 日		98 年 12 月 31 日	
	金額	佔該科目 餘額百分比	金額	佔該科目 餘額百分比
世平興業	\$ 26,358	49	\$ 14,577	60
品佳	11,994	22	4,015	16
詮鼎	7,833	14	-	-
關係人彙總	8,048	15	5,835	24
	<u>\$ 54,233</u>	<u>100</u>	<u>\$ 24,427</u>	<u>100</u>

3. 其他應收帳款

	99 年 12 月 31 日		98 年 12 月 31 日	
	金額	佔該科目 餘額百分比	金額	佔該科目 餘額百分比
世平興業	\$ 130,746	65	\$ 178,200	85
品佳	58,001	29	31,674	15
其他關係人彙總	12,637	6	-	-
	<u>\$ 201,384</u>	<u>100</u>	<u>\$ 209,874</u>	<u>100</u>

係代收代付款及連結稅制合併申報等之應收關係人款項。

4. 其他應付款項

(1) 資金融通

	99 年 度		利率	利息支出 總 額	期末應付 利 息
	最高餘額	期末餘額			
世平興業	\$ 460,000	\$ -	1.40%~ 1.45%	\$ 5,713	\$ -
品佳	300,000	300,000	1.45%	4,484	107
富威	150,000	150,000	1.41%	676	90
詮鼎	150,000	50,000	1.49%	1,959	598
昱博	100,000	100,000	1.43%	43	43
	<u>\$ 1,160,000</u>	<u>\$ 600,000</u>		<u>\$ 12,875</u>	<u>\$ 838</u>

	98 年 度		利率	利息支出 總 額	期末應付利 息
	最高餘額	期末餘額			
世平興業	\$ 300,000	\$ 300,000	1.45%	\$ 48	\$ 48
品佳	300,000	300,000	1.50%	99	99
詮鼎科技	100,000	100,000	1.45%	72	72
富威	50,000	50,000	1.20%	40	40
	<u>\$ 750,000</u>	<u>\$ 750,000</u>		<u>\$ 259</u>	<u>\$ 259</u>

(2) 其他

	99 年 12 月 31 日		98 年 12 月 31 日	
	金額	佔該科目 餘額百分比	金額	佔該科目 餘額百分比
世平興業	\$ 43,706	7	\$ 39,461	5
品佳	-	-	30,206	4
其他關係人彙總	3,422	1	21,214	3
	<u>\$ 47,128</u>	<u>8</u>	<u>\$ 90,881</u>	<u>12</u>

係應付購買不動產款及連結稅制合併申報之應付關係人款項等。

5. 董事、監察人、總經理及副總經理等主要管理階層薪酬資訊

	99 年 度	98 年 度
薪資	\$ 21,874	\$ 26,794
獎金	12,661	1,562
盈餘分配項目	46,650	38,000
	<u>\$ 81,185</u>	<u>\$ 66,356</u>

(1) 薪資包括薪資、職務加給、退職退休金、離職金等。

(2) 獎金包括各種獎金、獎勵金等。

(3) 盈餘分配項目係指當期估列之董監事酬勞及員工紅利。

(4)相關資訊可參閱本公司股東會年報。

6. 財產交易

- (1)本公司於民國 98 年 1 月 23 日依帳面價值向世平興業購買辦公設備計 \$7,158。截至民國 99 年 12 月 31 日止，價款業已全數支付。
- (2)本公司於民國 98 年 12 月 15 日依帳面價值向品佳購買土地及房屋及建築計 \$30,206，表列固定資產及出租資產。截至民國 99 年 12 月 31 日止，價款業已全數支付。
- (3)本公司於民國 99 年 11 月 30 日因組織調整，依被投資公司民國 99 年 7 月 31 日之股權淨值向世平興業購買世友投資股份有限公司計 \$194,996，因屬組織重整，故購買價款與股權淨值差異 \$14,151 帳列資本公積。截至民國 99 年 12 月 31 日止，價款業已全數支付。

7. 重大承諾事項

- (1)本公司對 WPG Korea Co., Ltd. 以出具保證函方式提供進貨付款保證，保證金額計美金 2,000 仟元。
- (2)本公司對富威科技股份有限公司，以開立本票方式提供進貨付款保證，保證金額計 \$350,000。

8. 其他

本公司對大聯大教育基金會於民國 99 年度捐贈 \$17,000。

(三)重要子公司達新台幣一億元以上之關係人交易資訊

1. 世平興業股份有限公司(以下簡稱世平興業)與關係人於民國 99 年及 98 年度之交易金額達新台幣一億元以上者之關係人名單及重要交易事項彙總如下：

(1)交易金額達新台幣一億元以上之關係人名稱及關係

<u>關 係 人 名 稱</u>	<u>與世平興業之關係</u>
大聯大投資控股股份有限公司 (大聯大投控)	世平興業之母公司
凱悌股份有限公司 (凱悌)	同一母公司
詮鼎科技股份有限公司 (詮鼎)	"
世平國際(香港)有限公司 (世平(香港))	世平興業之間接子公司
基通有限公司 (基通)	"
WPI Investment Holding (BVI) Company Ltd. (WPI(BVI)-H)	"

關 係 人 名 稱	與 世 平 興 業 之 關 係
WPG International (South Asia) Pte., Limited. (WPG International)	世平興業之間接子公司
WPG Electronics (South Asia) Pte., Ltd. (WPG (S))	"
Genuine C&C (South Asia) Pte., Ltd. (GCC (SA))	"
世平偉業國際貿易(上海)有限公司 (世平偉業)	"
大聯大商貿有限公司 (大聯大商貿)	"
龍臨實業股份有限公司 (龍臨)	"
WPG Technology Ltd. (WPG Tech)	"
WPG SCM Limited (WPG SCM)	"
WPG Americas Inc. (註) (WPG Americas)	最終母公司相同
大聯大商貿(深圳)有限公司 (大聯大商貿(深圳))	"
大聯大電子(香港)有限公司 (大聯大電子(香港))	"
振遠科技股份有限公司 (振遠)	"
荃寶科技股份有限公司 (荃寶)	世平興業採權益法評價之 被投資公司

註：自民國 99 年 3 月 18 日現金增資，因未參與認購該公司增資部位由聯屬公司 WPG International (CI) Limited 取得。該公司與本公司之關係由間接子公司轉為最終母公司相同。

(2) 與關係人間金額達新台幣一億元之重大交易事項

A. 銷貨

	99 年 度		98 年 度	
	金 額	佔世平興 業銷貨淨 額百分比	金 額	佔世平興 業銷貨淨 額百分比
世平(香港)	\$ 4,336,129	7	\$ 3,394,592	7
基通	717,544	1	459,261	1
WPG(S)	622,550	1	714,140	1
大聯大商貿(深圳)	290,239	1	38,472	-
WPG SCM	224,633	-	91,239	-
詮鼎	127,499	-	25,097	-
荃寶	68,397	-	105,113	-
龍臨	56,832	-	111,334	-
大聯大商貿	28,248	-	399,432	1
	<u>\$ 6,472,071</u>	<u>10</u>	<u>\$ 5,338,680</u>	<u>10</u>

上開銷貨係按產品種類參考成本、市場競爭狀況及其他交易條件，由雙方議定售價辦理，一般收款期間為30~60天。

B. 進貨

	99 年 度		98 年 度	
	金 額	佔世平興 業進貨淨 額百分比	金 額	佔世平興 業進貨淨 額百分比
世平(香港)	\$ 2,630,126	4	\$ 1,478,949	3
基通	1,037,577	2	909,640	2
振遠	355,829	1	166,063	-
龍臨	230,508	-	134,020	-
WPG(S)	220,556	-	447,537	1
WPG TECH	-	-	309,295	1
	<u>\$ 4,474,596</u>	<u>7</u>	<u>\$ 3,445,504</u>	<u>7</u>

上開進貨係按產品組成零件成本、市場競爭狀況及其他交易條件，經雙方議定價格辦理，付款期間為30~60天。

C. 管理經營事務費(帳列管理與總務費用)

	99 年 度		98 年 度	
	金 額	佔世平興業 該科目金額 百分比	金 額	佔世平興業 該科目金額 百分比
大聯大投控	\$ 187,298	43	\$ 126,524	42
大聯大電子(香港)	103,735	24	99,124	33
	<u>\$ 291,033</u>	<u>67</u>	<u>\$ 225,648</u>	<u>75</u>

D. 佣金支出(帳列推銷費用)

	99 年 度		98 年 度	
	金額	佔世平興業 該科目金額 百分比	金額	佔世平興業 該科目金額 百分比
大聯大商貿	\$ -	-	\$ 126,596	55
大聯大商貿(深圳)	-	-	102,393	45
	<u>\$ -</u>	<u>-</u>	<u>\$ 228,989</u>	<u>100</u>

E. 應收帳款

	99 年 12 月 31 日		98 年 12 月 31 日	
	金額	佔世平興業 該科目餘額 百分比	金額	佔世平興業 該科目餘額 百分比
世平(香港)	\$ 565,152	5	\$ 709,344	7
大聯大商貿(深圳)	186,247	2	23	-
基通	122,806	1	85,826	1
WPG(S)	62,559	1	151,259	2
	<u>\$ 936,764</u>	<u>9</u>	<u>\$ 946,452</u>	<u>10</u>

F. 其他應收款-資金融通

	99 年 度		利率	利息收入	
	最高餘額	期末餘額		總額	期末 應收利息
大聯大投控	\$ 460,000	\$ -	1.40%~ 1.45%	\$ 5,713	\$ -
WPI(BVI)-H	352,880	-	1.40%	1,016	-
凱悌	280,000	-	1.65%~ 1.80%	3,824	-
WPG International	257,200	-	1.40%~ 1.60%	921	-
WPG Americas	160,750	145,650	1.70%~ 1.95%	2,776	355
	<u>\$ 1,510,830</u>	<u>\$ 145,650</u>		<u>\$ 14,250</u>	<u>\$ 355</u>
	98 年 度		利率	利息收入	
	最高餘額	期末餘額		總額	期末 應收利息
WPI(BVI)-H	\$ 351,890	\$ 351,890	1.40%	\$ 52	\$ 55
詮鼎	312,000	-	2.50%	962	-
大聯大投控	300,000	300,000	1.45%	48	48
凱悌	280,000	280,000	1.80%	2,955	2,955
	<u>\$ 1,243,890</u>	<u>\$ 931,890</u>		<u>\$ 4,017</u>	<u>\$ 3,058</u>

G. 應付帳款

	99年12月31日		98年12月31日	
	金額	佔世平興業 該科目餘額 百分比	金額	佔世平興業 該科目餘額 百分比
世平(香港)	\$ 139,765	3	202,979	4
基通	59,254	1	162,213	3
	<u>\$ 199,019</u>	<u>4</u>	<u>\$ 365,192</u>	<u>7</u>

H. 其他應付款項(連結稅制合併申報往來款項及代收貨款等)

	99年12月31日		98年12月31日	
	金額	佔世平興業 該科目餘額 百分比	金額	佔世平興業 該科目餘額 百分比
大聯大投控	\$ 130,746	13	\$ 178,200	23

I. 重大承諾事項

世平興業對關係人以財產擔保開立擔保信用狀及保證票方式提供借款及進貨付款保證金額如下：

	99年12月31日		98年12月31日	
	美金	仟元	美金	仟元
GCC (SA)	美金	22,000	美金	12,000
WPG (S)		-	美金	10,000
世平偉業	美金	9,425	美金	5,000

J. 財產交易

- (1) 世平興業之子公司 WPI Investment Holding (BVI) Company Ltd. 於民國 98 年第一季出售大聯大商貿有限公司 96.24% 股權予母公司大聯大投資控股股份有限公司之間接子公司 - WPG International (Hong Kong) Limited，出售價款為美金 14,215 仟元，因屬組織重整，故與帳面值美金 16,099 仟元之差異帳列資本公積。截至民國 99 年 12 月 31 日止，出售價款已全數收回。
- (2) 本公司於民國 99 年第四季出售世友投資股份有限公司 100% 股權予母公司大聯大投資控股股份有限公司，出售價款計 \$194,996，因組織調整，故與帳面價值 \$209,147 之差異帳列資本公積，出售價款已全數收回。

2. 品佳股份有限公司(以下簡稱品佳)與關係人於民國 99 年及 98 年度之交易金額達新台幣一億元以上者之關係人名單及重要交易事項彙總如下：

(1) 交易金額達新台幣一億元以上之關係人名稱及關係

<u>關 係 人 名 稱</u>	<u>與 品 佳 之 關 係</u>
大聯大投資控股股份有限公司 (大聯大控股)	品佳之母公司
大聯大電子(香港)有限公司 (大聯大電子(香港))	聯屬公司
光勤股份有限公司 (光勤)	"
詮鼎科技股份有限公司 (詮鼎)	同一母公司
大聯大電子有限公司 (大聯大電子)	"
Silicon Application (B. V. I.) Corp. (SAC (B. V. I.))	品佳之子公司
恒凱電子股份有限公司 (恒凱電子)	"
品佳電子有限公司 (品佳香港)	品佳之間接子公司

(2) 與關係人間金額達新台幣一億元之重大交易事項

A. 銷貨

	<u>99 年 度</u>		<u>98 年 度</u>	
	<u>金額</u>	<u>佔品佳 銷貨淨額 百分比</u>	<u>金額</u>	<u>佔品佳 銷貨淨額 百分比</u>
大聯大電子(香港)	\$ 510,976	3	\$ 228,257	2
恒凱電子	102,202	1	301,391	2
大聯大電子	79,041	-	109,960	1
	<u>\$ 692,219</u>	<u>4</u>	<u>\$ 639,608</u>	<u>5</u>

上述銷貨除對恒凱電子銷貨價格及條件，係依雙方議訂條件辦理外，其餘之銷貨均按一般銷貨價格及條件辦理。

B. 進貨

	<u>99 年 度</u>		<u>98 年 度</u>	
	<u>金額</u>	<u>佔品佳 進貨淨額 百分比</u>	<u>金額</u>	<u>佔品佳 進貨淨額 百分比</u>
品佳香港	<u>\$ 129,940</u>	<u>1</u>	<u>\$ 134,911</u>	<u>1</u>

上開進貨價格及條件，係依雙方議訂條件辦理。

C. 應收帳款

	99年12月31日		98年12月31日	
	金額	估品佳該 科目餘額 百分比	金額	估品佳該 科目餘額 百分比
大聯大電子(香港)	\$ 180,614	6	\$ 174,533	6
恒凱電子	107,312	4	-	-
	<u>\$ 287,926</u>	<u>10</u>	<u>\$ 174,533</u>	<u>6</u>

D. 其他應收款-資金融通

	99年		利率	98年	
	最高餘額	期末餘額		利息收入 總額	期末 應收利息
大聯大投控	\$ 300,000	\$ 300,000	1.45%~ 1.50%	\$ 4,484	\$ 107
光勤	150,000	150,000	1.55%~ 1.8%	2,123	1,102
	<u>\$ 450,000</u>	<u>\$ 450,000</u>		<u>\$ 6,607</u>	<u>\$ 1,209</u>
	99年		利率	98年	
	最高餘額	期末餘額		利息收入 總額	期末 應收利息
大聯大控股	\$ 300,000	\$ 300,000	1.50%	\$ 99	\$ 99
詮鼎	180,000	-	2.52%	398	-
光勤	150,000	150,000	1.80%	1,361	1,361
	<u>\$ 630,000</u>	<u>\$ 450,000</u>		<u>\$ 1,858</u>	<u>\$ 1,460</u>

E. 其他應付款-資金融通

	99年		利率	98年	
	最高餘額	期末餘額		利息支出 總額	期末 應付利息
SAC(B. V. I)	<u>\$ 320,500</u>	<u>\$ 291,300</u>	1.10%~ 1.35%	<u>\$ 1,804</u>	<u>\$ 1,690</u>
	99年		利率	98年	
	最高餘額	期末餘額		利息支出 總額	期末 應付利息
SAC(B. V. I)	\$ 246,075	\$ -	1.35%~ 2.00%	\$ 1,905	\$ -
品佳香港	246,075	-	1.35%~ 2.00%	2,271	-
	<u>\$ 492,150</u>	<u>\$ -</u>		<u>\$ 4,176</u>	<u>\$ -</u>

F. 重大承諾事項

品佳對關係人以開立擔保信用狀及保證票方式提供借款及進貨付款保證金額如下：

	<u>99年12月31日</u>	<u>98年12月31日</u>
品佳香港	美金 52,000 仟元	美金 62,000 仟元

3. WPI(BVI)-H 與關係人於民國 99 年及 98 年度之交易金額達新台幣一億元

以上者之關係人名單及重要交易事項彙總如下：

請詳附註五(三)1(2)J。

六、抵(質)押之資產

無此情形。

七、重大承諾事項及或有事項

除附註五(二)7.之說明外，截止民國 99 年 12 月 31 日止，本公司已訂約尚未支付之租金支出為\$16,830。

八、重大之災害損失

無此情形。

九、重大之期後事項

無此情形。

十、其他

(一)公平價值之資訊

	<u>99 年 12 月 31 日</u>		
	<u>公 平 價 值</u>		
	<u>帳 面 價 值</u>	<u>公 開 報 價</u>	<u>評 價 方 法</u>
<u>非衍生性金融商品</u>	<u>決 定 之 金 額</u>	<u>決 定 之 金 額</u>	<u>估 計 之 金 額</u>
<u>資 產</u>			
公平價值與帳面價值相等之金融資產	\$ 384,921	\$ -	\$ 384,921
存出保證金	3,500	-	3,500
<u>負 債</u>			
公平價值與帳面價值相等之金融負債	\$ 1,699,073	\$ -	\$ 1,699,073
	<u>98 年 12 月 31 日</u>		
	<u>公 平 價 值</u>		
	<u>帳 面 價 值</u>	<u>公 開 報 價</u>	<u>評 價 方 法</u>
<u>非衍生性金融商品</u>	<u>決 定 之 金 額</u>	<u>決 定 之 金 額</u>	<u>估 計 之 金 額</u>
<u>資 產</u>			
公平價值與帳面價值相等之金融資產	\$ 535,356	\$ -	\$ 535,356
存出保證金	3,500	-	3,500
<u>負 債</u>			
公平價值與帳面價值相等之金融負債	\$ 1,253,410	\$ -	\$ 1,253,410

本公司估計金融商品公平價值所使用之方法及假設如下：

1. 公平價值與帳面價值相等之金融資產/負債，係短期金融商品因折現值影響不大，故以其帳面價值估計其公平價值，非屬公開報價決定或評價方法估計之金額。此方法應用於現金、應收帳款-關係人、其他應收款(不含應收退稅款)、其他應收款-關係人、短期借款、應付票據、應付費用、其他應付款項(含關係人)及其他流動負債。
2. 存出保證金係以其預期現金流量之折現值估計公平價值，因金額微小，故以其帳面價值估計其公平價值。

(三)本公司民國 99 年及 98 年 12 月 31 日具利率變動之公平價值風險之金融資產分別為\$0 及\$22,500；具利率變動之公平價值風險之金融負債分別為\$1,500,000 及\$1,050,000。

(四)風險控制及避險策略

本公司為控股公司，為有效控制落實集團風險管理，進而降低避險成本，針對所面臨之風險，透過以下監督管理機制，對子公司進行財務風險之控管：

1. 子公司應針對其所面臨之風險，包括匯率、利率及客戶之信用風險等不同風險制定其風險管理策略，並呈報至管理階層。
2. 子公司每月應將避險執行結果作成報告，並呈報至董事會。
3. 本公司內部稽核部門應定期核閱子公司衍生性商品交易內部控制之允當性，並呈報至董事會。

另本公司於民國 98 年 6 月 16 日經股東會決議通過修訂「取得或處分資產處理程序」，本公司從事衍生性商品交易，交易前須確定為避險性之操作，本公司不從事交易性操作。

(五)重大財務風險資訊

1. 應收款項：項目為應收帳款-關係人及其他應收款(含關係人)。

(1)市場風險

本公司之應收款項均為 1 年內到期，因此經評估無重大之市場風險。

(2)信用風險

本公司應收款項債務人之信用良好，因此經評估並無重大之信用風險。

(3)流動性風險

本公司之應收款項均為 1 年內到期，預期不致發生重大之流動性風險。

(4)利率變動之現金流量風險

本公司之應收款項均為 1 年內到期，因此經評估無重大之利率變動之現金流量風險。

2. 借款：項目包含短期借款及其他應付款項-關係人。

(1)市場風險

本公司借入之款項，預期不致發生重大之市場風險。

(2)信用風險

無信用風險。

(3)流動性風險

營運資金足以支應本公司之資金需求，預期不致發生重大之流動性風險。

(4)利率變動之現金流量風險

本公司借入之款項，係屬固定利率之金融商品，不致發生市場利率變動之現金流量風險。

3. 具有資產負債表外之信用風險金融商品：明細請詳附註五(二)7。

本公司提供進貨付款保證承諾均依「背書保證辦法」辦理，且係對本公司之子公司為之。由於子公司之信用狀況均能完全掌握，故未要求提供擔保品。若其未能履約，所可能發生之損失與保證金額相符。

4. 匯率：本公司從事之業務涉及若干外幣交易，故受匯率波動之影響，本公司並無重大貨幣性資產及負債，具重大匯率波動影響之外幣非貨幣性資產及負債資訊如下：

金融資產 (長期股權投資)	99 年 12 月 31 日		
	外幣金額 (千元)	匯率	新台幣
美金	\$ 45,977	29.13	\$ 1,339,300
韓元	5,471,694	0.0262	143,249

金融資產 (長期股權投資)	98 年 12 月 31 日		
	外幣金額 (千元)	匯率	新台幣
美金	\$ 23,619	31.99	\$ 755,562
韓元	4,814,675	0.0276	132,885

(六)合併

1. 本公司於民國 99 年及 98 年度進行下列併購事項：

(1) 本公司於民國 98 年 2 月 6 日以發行新股 116,758 千股取得詮鼎科技股份有限公司(以下簡稱詮鼎)100%股權，並採購買法處理。因收購所取得可辨認淨資產公平價值超過收購價款差額認列非常利益計 \$22,684。

(2) 本公司於民國 99 年 11 月 15 日以發行新股 397,025 千股取得友尚股份有限公司(以下簡稱友尚)100%股權，並採購買法處理。收購價格與可辨認淨資產差額產生商譽 \$4,191,461。

2. 各子公司所營業之主要內容分述如下：

(1) 詮鼎：請詳附註十一(二)一、說明。

(2) 友尚：請詳附註十一(二)一、說明。

3. 擬制性資料說明如下：

- (1)自民國 98 年 2 月 7 日起，詮鼎公司之經營成果即併入本公司損益表內。民國 98 年度之擬制性損益表係假設本公司於民國 98 年 1 月 1 日即已合併詮鼎公司之營業成果。
- (2)自民國 99 年 11 月 15 日起，友尚公司之經營成果即併入本公司損益表內。民國 99 年度及 98 年度之擬制性損益表係假設本公司於民國 98 年 1 月 1 日即已合併友尚之營業成果。
- (3)擬制性資料補充資訊如下：

大聯大投資控股股份有限公司
擬制性合併損益表
民國 99 年及 98 年 1 月 1 日至 12 月 31 日
(未經查核)

單位：新台幣仟元

	<u>99年1月1日至12月31日</u>		<u>98年1月1日至12月31日</u>	
營業收入				
投資收入	\$	5,658,182	\$	4,635,379
勞務收入		<u>368,453</u>		<u>239,580</u>
營業收入合計		6,026,635		4,874,959
營業成本及費用				
勞務成本	(<u>357,490)</u>	(<u>218,020)</u>
營業毛利淨額		<u>5,669,145</u>		<u>4,656,939</u>
營業外收入及利益				
利息收入		516		266
什項收入		<u>9,560</u>		<u>11,322</u>
營業外收入及利益合計		<u>10,076</u>		<u>11,588</u>
營業外費用及損失				
利息費用	(17,623)	(557)
兌換損失		-	(563)
什項支出		-		-
營業外費用及損失合計	(<u>17,623)</u>	(<u>1,120)</u>
繼續營業單位稅前淨利		5,661,598		4,667,407
所得稅利益(費用)		<u>21,562</u>	(<u>19,572)</u>
本期淨利	\$	<u>5,683,160</u>	\$	<u>4,647,835</u>
		<u>稅前</u>	<u>稅後</u>	
基本每股盈餘				
本期淨利	\$	<u>3.90</u>	\$	<u>3.92</u>
稀釋每股盈餘				
本期淨利	\$	<u>3.90</u>	\$	<u>3.91</u>
		<u>稅前</u>	<u>稅後</u>	
	\$	<u>3.22</u>	\$	<u>3.21</u>
	\$	<u>3.22</u>	\$	<u>3.20</u>

(七)重要子公司簡明資產負債表及損益表

1. 世平興業股份有限公司

世平興業股份有限公司

簡明資產負債表

民國99年及98年12月31日

資產	99年12月31日	98年12月31日
流動資產	\$ 17,720,385	\$ 17,050,960
基金及投資	7,567,780	6,918,404
固定資產淨額	747,053	764,535
無形資產及其他資產	86,402	90,309
資產合計	\$ 26,121,620	\$ 24,824,208

負債及股東權益	99年12月31日	98年12月31日
流動負債	\$ 14,062,198	\$ 10,426,131
長期負債	1,383,675	4,119,525
其他負債	166,004	178,369
負債合計	15,611,877	14,724,025
股本	5,096,000	4,530,000
資本公積	3,168,216	3,182,367
保留盈餘	3,749,543	2,601,103
股東權益其他調整項目	(1,504,016)	(213,287)
股東權益合計	10,509,743	10,100,183
負債及股東權益總計	\$ 26,121,620	\$ 24,824,208

世平興業股份有限公司

簡明損益表

民國99年度及98年度

科目	99 年 度	98 年 度
營業收入	\$ 65,708,657	\$ 51,258,646
營業成本	(62,611,561)	(48,698,521)
聯屬公司間未實現(利益)損失	11,420	(1,072)
聯屬公司間已實現損失	1,072	(11,340)
營業毛利淨額	3,109,588	2,547,713
營業費用	(1,780,041)	(1,458,409)
營業淨利	1,329,547	1,089,304
營業外收入及利益	1,759,743	1,048,592
營業外費用及損失	(152,448)	(184,102)
繼續營業單位稅前淨利	2,936,842	1,953,794
所得稅費用	(201,941)	(198,850)
本期淨利	\$ 2,734,901	\$ 1,754,944

2. 品佳股份有限公司

品佳股份有限公司
簡明資產負債表
民國99年及98年12月31日

資產	99年12月31日	98年12月31日
流動資產	\$ 5,754,383	\$ 5,637,316
基金及投資	1,959,265	1,634,904
固定資產淨額	253,928	268,713
無形資產及其他資產	5,176	4,430
資產合計	<u>\$ 7,972,752</u>	<u>\$ 7,545,363</u>

負債及股東權益	99年12月31日	98年12月31日
流動負債	\$ 4,505,616	\$ 3,910,682
長期負債	-	95,881
其他負債	64,037	51,229
負債合計	<u>4,569,653</u>	<u>4,057,792</u>
股本	2,050,000	1,938,000
資本公積	566,857	566,857
保留盈餘	1,179,288	999,081
股東權益其他調整項目	(393,046)	(16,367)
股東權益合計	<u>3,403,099</u>	<u>3,487,571</u>
負債及股東權益總計	<u>\$ 7,972,752</u>	<u>\$ 7,545,363</u>

品佳股份有限公司
簡明損益表
民國99年度及98年度

科目	99 年 度	98 年 度
營業收入	\$ 16,235,985	\$ 13,961,401
營業成本	(15,232,580)	(13,144,327)
營業毛利淨額	1,003,405	817,074
營業費用	(688,747)	(557,021)
營業淨利	314,658	260,053
營業外收入及利益	589,126	544,581
營業外費用及損失	(60,611)	(61,028)
繼續營業單位稅前淨利	843,173	743,606
所得稅費用	(58,555)	(72,038)
本期淨利	<u>\$ 784,618</u>	<u>\$ 671,568</u>

3. WPI Investment Holding (BVI) Company Ltd.

WPI Investment Holding (BVI) Company Ltd.

簡明資產負債表

民國99年及98年12月31日

單位：美金仟元

資產	99年12月31日	98年12月31日
流動資產	\$ 220	\$ 1
基金及投資	168,786	134,494
資產合計	<u>\$ 169,006</u>	<u>\$ 134,495</u>

負債及股東權益	99年12月31日	98年12月31日
流動負債	\$ 122	\$ 11,007
股本	85,577	85,577
資本公積	-	133
保留盈餘	82,773	37,691
股東權益其他調整項目	534	87
股東權益合計	168,884	123,488
負債及股東權益總計	<u>\$ 169,006</u>	<u>\$ 134,495</u>

WPI Investment Holding (BVI) Company Ltd.

簡明損益表

民國99年度及98年度

單位：美金仟元

科目	99 年 度	98 年 度
營業收入	\$ 45,631	\$ 31,394
營業成本	-	-
營業毛利淨額	45,631	31,394
營業費用	(5)	(7)
營業淨利	45,626	31,387
營業外收入及利益	-	-
營業外費用及損失	(32)	(2)
繼續營業單位稅前淨利	45,594	31,385
所得稅費用	-	-
本期淨利	<u>\$ 45,594</u>	<u>\$ 31,385</u>

十一、附註揭露事項

(一) 重大交易事項相關資訊

- 一、資金貸與他人情形：無此情形；
 二、為他人背書保證情形：

編號	為他人背書保證者 公司名稱	背書保證對象		對單一企業背 書保證之限額 (\$) (淨值*50%)	本期最高背 書保證餘額 (\$) USD	期末背書 保證餘額 (\$) USD	以財產擔 保之背書 保證金額	累計背書保證金 額佔最近期財務 報表淨值之比率	背書保證 最高限額 (\$) (淨值*50%)
		公司名稱	關係						
0	大聯大投資控股 股份有限公司	富威科技股份有限公司	註	\$ 16,919,810 (淨值*50%)	\$ 350,000	\$ 350,000	無	1.03%	\$ 16,919,810 (淨值*50%)
0	"	WPG Korea Co., Ltd.	"	\$ 16,919,810 (淨值*50%)	USD 2,000 仟元	USD 2,000 仟元	無	0.17%	\$ 16,919,810 (淨值*50%)

註：直接持有普通股股權超過百分之五十之子公司。

三、期末持有有價證券情形：

持有之公司	有價證券發行種類及名稱		帳列 科目	期			備註
	種類	有價證券名稱		(仟)股數/單位數	帳面金額	持股比例	
大聯大投資控股股份有限公司	股票	世平興業股份有限公司	採權益法之長期股權投資	509,600	\$ 10,509,743	100.00%	\$ 20.62
"	"	登鼎科技股份有限公司	"	253,822	\$ 3,672,128	100.00%	\$ 14.47
"	"	品佳股份有限公司	"	205,000	\$ 3,403,100	100.00%	\$ 16.60
"	"	富威科技股份有限公司	"	85,000	\$ 2,081,324	100.00%	\$ 24.49
"	"	凱梯股份有限公司	"	45,000	\$ 765,942	100.00%	\$ 17.02
"	"	大聯大電子股份有限公司	"	1,671	\$ 40,157	100.00%	\$ 24.03
"	"	WPG Korea Co., Ltd	"	769	\$ 143,249	100.00%	\$ 186.28
"	"	WPG International CI Limited	"	41,608	\$ 1,339,300	100.00%	\$ 32.19
"	"	友高股份有限公司	"	416,169	\$ 13,072,364	100.00%	\$ 19.39
"	"	世友投資股份有限公司	"	15,973	\$ 209,350	100.00%	\$ 13.11

註：因無公開市價，故以每股淨值填寫。

四、累積買進或賣出同一有價證券之金額達新台幣一億元或實收資本額百分之二十以上：

買、賣之公司及有價證券名稱	帳列科目	交易對象	關係	期		初買		入 (註1)		賣		出		未
				股	金	股	金	股	金	股	金	股	金	
大聯大投資控股股份有限公司	註2	WPG International (CI) Limited	不適用	16,577	\$ 755,562	25,031	\$ 583,738	-	\$ -	-	\$ -	41,608	\$ 1,339,300	
"	註2	友尚股份	不適用	-	-	416,169	13,072,364	-	-	-	-	416,169	13,072,364	
"	註2	世平興業股份有限公司	母子公司	-	-	15,973	209,350	-	-	-	-	15,973	209,350	

註1：包含本期認列之投資損益，累積換算調整數等。
註2：帳列採權益法之長期股權投資。

- 五、取得不動產之金額達新台幣一億元或實收資本額百分之二十以上：無此情形。
六、處分不動產之金額達新台幣一億元或實收資本額百分之二十以上：無此情形。
七、與關係人進、銷貨交易金額達新台幣一億元或實收資本額百分之二十以上：

進(銷)貨之公司	交易對象	關係	交易		情形		交易條件與一般交易不同之情形及原因		應收(付)票據、帳款		備註
			進(銷)貨	金額	佔總進(銷)貨之比率	授信期間	單價	授信期間	餘額	佔總應收(付)票據、帳款之比率	
大聯大投資控股股份有限公司	世平興業有限公司	子公司	勞務收入	\$ 187,298	51%	註	註	註	\$ 26,358	49%	

註：係由本公司提供關係人行政資源及管理服務而產生之勞務收入，收款價格及條件由雙方決定。

八、應收關係人款項達新台幣一億元或實收資本額百分之二十以上：

本公司或被投資公司名稱	交易人名稱	與交易人之關係	應收關係人款項餘額		週轉率	逾期應收關係人款項餘額		應收關係人款項期後收回金額	提列備抵呆帳金額
			應收帳款	其他應收款		金額	處理方式		
大聯大投資控股股份有限公司	世平興業股份有限公司	子公司	\$ 26,358	\$ 130,746	9.15	\$ -	-	\$ 26,358	\$ -
有限公司						\$ -	-	\$ -	\$ -

九、從事衍生商品交易：無此情形。

(二) 轉投資事業相關資訊

一、被投資公司之相關資訊：

投資公司名稱	被投資公司名稱	地址	主要營業項目	原始投資		期末持有			本期認列之投資(損)益(註1)	備註
				本期期末	上期期末	股數(仟股)	比率	帳面金額		
大聯大投資控股股份有限公司	世平興業股份有限公司	台北市南港區成功路一段74、76號8樓	電子零件代理經銷	\$ 9,041,829	\$ 9,041,829	509,600	100.00	\$10,509,743	\$2,734,901	子公司
	詮鼎科技股份有限公司	台北市內湖區瑞光路439號7樓	電子零件代理經銷	\$ 3,563,464	\$ 3,563,464	253,822	100.00	\$ 3,672,128	\$ 566,881	"
	品佳股份有限公司	台北縣中和市建八路2號18樓	電子零件代理經銷	\$ 2,758,458	\$ 2,758,458	205,000	100.00	\$ 3,403,100	\$ 784,618	"
	富威科技股份有限公司	台北縣新店市北新路三段207號12樓	電子零件代理經銷	\$ 1,820,882	\$ 1,820,882	85,000	100.00	\$ 2,081,324	\$ 421,918	"
	凱勝股份有限公司	台北縣中和市建城路258號11樓	電子材料設備零件代理經銷	\$ 318,473	\$ 318,473	45,000	100.00	\$ 765,942	\$ 271,944	"
	大聯大電子股份有限公司	台北市南港區成功路一段70號4樓	電子零件代理經銷	\$ 14,735	\$ 14,735	1,671	100.00	\$ 40,157	\$ 26,816	"
	WPG Korea Co., Ltd.	10F, Taewon Building 65 Bangi-dong, Songpa-gu, Seoul, Korea	電子零件代理經銷	\$ 125,566	\$ 125,566	769	100.00	\$ 143,249	\$ 21,581	"
	WPG International (CI) Limited	4TH Floor, P. O. Box 2804, George Town, Grand Cayman KY1-1112, Cayman Islands.	控股公司	\$ 1,337,365	\$ 536,846	41,608	100.00	\$ 1,339,300	(\$ 98,200)	"
	友尚股份有限公司	台北市內湖區堤頂大道二段489號9樓	電子零件代理經銷	\$ 12,939,060	\$ -	416,169	100.00	\$13,072,364	\$ 927,520	"
	世友投資股份有限公司	台北市南港區南港路2段156號7樓	一般投資業務	\$ 194,996	\$ -	15,973	100.00	\$ 209,350	\$ 36,373	"
世平興業股份有限公司	WPI Investment Holding (BVI) Company Ltd.	Commence Chambers, P. O. Box 2208, Road Town, Tortola, British Virgin Islands.	控股公司	\$ 2,845,232	\$ 2,845,232	85,577	100.00	\$ 4,927,551	\$ 1,435,946	間接子公司
	World Peace International (BVI) Ltd.	Commence Chambers, P. O. Box 2208, Road Town, Tortola, British Virgin Islands.	控股公司	\$ 1,132,162	\$ 1,132,162	34,196	100.00	\$ 1,911,344	\$ 104,612	"

投資公司名稱	被投資公司名稱	地址	主要營業項目	原始投資		期末持有			被投資公司本期(損)益	本期認列之投資(損)益(註1)	備註
				本期末	上期末	股數(仟股)	比率	帳面金額			
世平興業股份有限公司	龍臨實業股份有限公司	台北市南港區成功路一段70號3樓	電子零件代理經銷	\$ 364,290	\$ 364,290	20,020	100.00	\$ 365,205	\$ 70,615	註2	間接子公司
	世友投資股份有限公司(註3)	台北市南港區南港路二段156號7樓	一般投資業務	\$ -	\$ 99,458	-	-	\$ -	\$ 36,373		
	登寶科技股份有限公司	台北市南港區成功路一段78號6樓	電子零件代理經銷	\$ 116,650	\$ 116,650	14,820	39.00	\$ 216,233	\$ 85,497		
詮鼎科技股份有限公司	振遠科技股份有限公司	台北市內湖區瑞光路435號7樓	電子零件	\$ 1,515,256	\$ 1,515,256	164,107	100.00	\$ 1,840,158	\$ 307,598		
	呈博科技股份有限公司	台北市內湖區瑞光路431號2樓	電子零件銷售	\$ 467,720	\$ 467,720	74,872	100.00	\$ 915,008	\$ 109,020		
匯宏科技股份有限公司	恆伸股份有限公司	台北市內湖區瑞光路441號2樓	電子零件銷售	\$ 479,112	\$ 479,112	38,471	100.00	\$ 380,045	\$ 10,338		
	AITG Holding Corp.	Level 3, Alexander House, 35 Cyberville, Ebene, Mauritius	一般投資業務	USD 5,954	USD 5,954	5,954	100.00	\$ 148,489	\$ 960		
	Fame Hall International Co., Ltd.	Plam Grove House, P. O. Box 438, Road Town, Tortola, British Virgin Islands	一般投資業務	USD 4,703	USD 4,703	4,703	100.00	\$ 164,792	\$ 17,103		
	匯宏科技股份有限公司	台北市南港區成功路1段70號3樓	電子零件銷售	\$ 40,000	\$ 40,000	4,000	100.00	\$ 30,931	\$ 549		
	匯宏科技股份有限公司	Plaza Vegas, 3305, West Spring Mountain Rd., #48 Las Vegas, Nevada 89102, USA.	電子零件銷售	USD 11	USD 11	75	100.00	USD 11	\$ -		
振遠科技股份有限公司	Frontek International Limited	Jipfa Building, 3rd Floor, 142 Main Street, Road Town, Tortola, British Virgin Islands.	一般投資業務	USD 2,970	USD 2,970	2,970	100.00	\$ 101,423	\$ 3,461		
	佳瑞國際有限公司	P. O. Box 217, Apia, Samoa	一般投資業務	USD 2,250	USD 2,250	2,250	100.00	\$ 69,150	(\$ 1,161)		

投資公司名稱	被投資公司名稱	地址	主要營業項目	原始投資		期末持有			被投資公司本期(損)益(註1)	本公司認列之投資(損)益(註2)	備註
				本期末	上期期末	股數(仟股)	比率	帳面金額			
品佳股份有限公司	品佳國際股份有限公司	The premises of Commonwealth Citico Building, P.O. 662, Road Town, Tortola, B.V.I.	國際投資事宜	USD 22,000 (仟元)	USD 22,000 (仟元)	22,000	100.00	\$ 1,785,195	\$ 501,105	間接子公司	
	Win-Win Systems Ltd.	The premises of Commonwealth Trust Limited, Sealight House, Tortola, B.V.I.	國際投資事宜	USD 740 (仟元)	USD 740 (仟元)	765	100.00	\$ 29,803	\$ 3,846	"	
	恆凱電子股份有限公司	台北縣中和市建八路2號18樓	電腦軟體電子產品之經銷	\$ 10,000	\$ 10,000	1,000	100.00	\$ 10,466	\$ 29	"	
凱勝股份有限公司	光勤股份有限公司	台北縣中和市連城路268號11樓	電子零件等進出口業務	\$ 242,551	\$ 130,705	21,712	95.00	\$ 672,686	\$ 297,864	"	
	凱勝(薩摩亞)公司	Offshore Chambers, P.O. Box 217, Apia, Samoa	國際投資事宜	USD 1,000 (仟元)	USD 1,000 (仟元)	1,000	100.00	(\$ 3,322)	\$ 6,164	"	
富威科技股份有限公司	富威國際股份有限公司	Unit C&G, 15F CDW Building, 388 Castle Peak Road, Tsuen Wan, New Territories, Hong Kong	電子零件買賣	\$ 284,899	\$ 284,899	63,000	100.00	\$ 669,220	\$ 162,842	"	
	瀚元科技股份有限公司	台北縣新店市北新路三段207-1號12樓	電子零件買賣	\$ 401,247	\$ 401,247	24,300	100.00	\$ 419,635	\$ 90,516	"	
瀚元科技股份有限公司	Golden Guide Company Corporation	1st Floor, Lake Building, Wickhams Cay 1, Road Town, Tortola, British Virgin Islands	控股公司	\$ 11,154	\$ 11,154	350	100.00	\$ -	\$ 2,188	"	
	Mec Technology Co., Limited	FLAT/RM C&G 15/F CDW BLDG 388 CASTLE PEAK RD TSUEN WAN	電子零件買賣	\$ 1,092	\$ 1,092	25	100.00	\$ 10,200	\$ 924	"	
友尚股份有限公司	Richpower Electronic Devices Pte., Ltd	16 Tai Seng Street #05-00, Singapore (534138)	電子零件買賣	\$ 1,988	\$ 1,988	10	100.00	\$ 138,254	\$ 32,508	"	
	SUNTOP INVESTMENTS LTD.	4th floor, Harbour Centre, P.O. Box 613, George Town, Grand Cayman, Cayman Islands, British West Indies	一般投資業務	\$ 1,812,188	\$ 1,637,996	50,700	100.00	\$ 2,996,886	\$ 632,640	"	

投資公司名稱	被投資公司名稱	地址	主要營業項目	原始投資		期末持有			被投資公司本期(損)益(註1)	本公司認列之投資(損)益(註2)	備註
				本期末	上期末	股數(仟股)	比率	帳面金額			
友尚股份有限公司	建智股份有限公司	台北市內湖區堤頂大道二段489號2樓	事務性機器設備及電子零組件買賣	\$ 1,616,722	\$ 1,616,722	94,828	100.00	\$ 1,641,144	\$ 269,729	間接子公司	
	尚泰投資有限公司	台北市內湖區堤頂大道二段489號8樓	一般投資業務	\$ 70,000	\$ 70,000	-	100.00	\$ 118,314	\$ 20,734	"	
	友尚聯勝股份有限公司	台北市內湖區堤頂大道二段489號1樓	電子零組件買賣	\$ 45,000	\$ -	4,500	45.00	\$ 43,725	(\$ 2,891)	"	
尚泰投資有限公司	日本友尚株式會社	Silver Bldg 8F, 2-14-4 Shinyokohama, Kohoku-ku, Yokohama-city, 222-0033 Japan	電子零組件買賣	\$ 14,728	\$ 14,728	5	50.00	\$ 11,846	\$ 5,108	"	
	佳營電子股份有限公司	台北市南港區八德路四段768巷1弄20號11樓	電子零組件買賣	\$ 149,992	\$ 149,992	24,551	32.22	\$ 206,147	\$ 81,734	"	
	力坦企業股份有限公司	新北市中和區建康路158號3樓	電子零組件買賣	\$ 125,747	\$ 125,747	7,312	25.20	\$ 113,321	\$ 114,507	"	
建智股份有限公司	宇量科技股份有限公司	台北市文山區一壽街62號1樓	事務性機器設備及電子零組件買賣	\$ 11,520	\$ 11,520	1,080	20.00	\$ 42,785	\$ 111,805	"	
	京勝電子科技股份有限公司	台北市南港區八德路四段768巷1弄18號11樓	電子零組件買賣	\$ 22,455	\$ 22,455	57	41.61	\$ 2,122	\$ 2,800	"	
	SERTEK Limited	Room 901 Yip Fung Building, 2-12 D'Aguiar Street, Central, Hong Kong	電子零組件買賣	\$ 83,494	\$ 83,494	19,500	100.00	\$ 185,040	\$ 10,683	"	
世友投資股份有限公司	入龍勝際股份有限公司	台北市中正區忠孝西路一段39號2樓	電子零組件買賣	\$ 14,800	\$ 14,800	12	100.00	\$ 12,600	(\$ 158)	"	
	宇量科技股份有限公司	台北市文山區一壽街62號1樓	事務性機器設備及電子零組件買賣	\$ 11,520	\$ 11,520	1,080	20.00	\$ 42,785	\$ 111,805	"	

註1：包含逆流及側流交易之(未)實現損益及投資折(溢)攤銷。

註2：係透過各子公司認列投資損益。

註3：因組織架構調整，原由世平興業股份有限公司持有，自民國99年11月後，由大聯大投資控股股份有限公司持有。

二、資金貸與他人：

編號	貸出資金之公司	貸與對象	往來科目	本期最高餘額	期末餘額	利率區間	資金性質	業務往來	有短期融通資金必要	提列備抵呆帳金額	擔保品名稱/價值	對資金對象之限制	對象與總額	資金貸與總限額
1	世平興業股份有限公司	凱擘股份有限公司	其他應收款-關係人	\$ 280,000	\$ -	1.65%~1.80%	短期資金融通	不適用	營運週轉	\$ -	無	\$ 1,050,974 (註1)	\$ 4,203,897 (註1)	
1	"	WPG Americas Inc.	其他應收款-關係人	USD 5,000仟元	USD 5,000仟元	1.7%~1.95%	"	"	"	\$ -	"	\$ 1,050,974 (註1及註11)	"	
1	"	大聯大投資控股股份有限公司	其他應收款-關係人	\$ 460,000	\$ -	1.40%~1.45%	"	"	"	\$ -	"	\$ 1,050,974 (註1)	"	
1	"	WPI Investment Holding (BVI) Company Ltd.	其他應收款-關係人	USD11,000仟元	USD -仟元	1.40%	"	"	"	\$ -	"	"	"	
1	"	WPG International (South Asia) Pte Ltd.	其他應收款-關係人	USD 8,000仟元	USD -仟元	1.4%~1.60%	"	"	"	\$ -	"	"	"	
2	基通有限公司	WPG International (South Asia) Pte Ltd.	其他應收款-關係人	USD 4,000仟元	USD -仟元	0.85%~1.96%	"	"	"	\$ -	"	USD 18,037仟元 (註2)	USD 18,037仟元 (註2)	
3	WPG Electronics (South Asia) Pte. Ltd	E-Prog Technology Pte., Ltd.	其他應收款-關係人	USD 780仟元	USD -仟元	1.38%~1.69%	"	"	"	\$ -	"	USD 10,000仟元 (註3)	USD122,841仟元 (註3)	
3	"	Genuine C & C (South Asia) Pte Ltd.	其他應收款-關係人	USD 4,000仟元	USD 4,000仟元	1.38%~1.69%	"	"	"	\$ -	"	USD 10,000仟元 (註3)	USD 24,568仟元 (註3)	
3	"	WPG System Pte Ltd.	其他應收款-關係人	USD 3,630仟元	USD -仟元	1.38%~1.69%	"	"	"	\$ -	"	USD 5,000仟元 (註3)	"	
3	"	WPG International (South Asia) Pte Ltd.	其他應收款-關係人	USD 8,780仟元	USD 7,700仟元	1.38%~1.69%	"	"	"	\$ -	"	USD 20,000仟元 (註3)	USD122,841仟元 (註3)	
3	"	WPG Americas Inc.	其他應收款-關係人	USD19,000仟元	USD14,000仟元	1.62%~2.37%	"	"	"	\$ -	"	USD 20,000仟元 (註3及註11)	"	
4	Genuine C & C (South Asia) Pte., Ltd.	WPG International (South Asia) Pte Ltd.	其他應收款-關係人	USD 1,000仟元	USD -仟元	1.42%~1.64%	"	"	"	\$ -	"	USD 1,000仟元 (註3)	USD 9,462仟元 (註3)	
5	Genuine C & C (IndoChina) Pte Ltd.	WPG Electronics (South Asia) Pte Ltd.	其他應收款-關係人	USD 450仟元	USD 450仟元	1.38%~1.62%	"	"	"	\$ -	"	USD 800仟元 (註3)	USD 1,039仟元 (註3)	
6	WPG International (South Asia) Pte Ltd.	WPG Americas Inc.	其他應收款-關係人	USD 6,200仟元	USD -仟元	1.62%~1.69%	"	"	"	\$ -	"	USD 30,000仟元 (註3及註11)	USD 62,959仟元 (註3)	
6	"	WPG Electronics (South Asia) Pte Ltd.	其他應收款-關係人	USD 9,000仟元	USD -仟元	1.42%~1.64%	"	"	"	\$ -	"	USD 10,000仟元 (註3)	"	

編號	貸出資金之公司	貸與對象	往來科目	本期最高餘額	期末餘額	利率區間	資金貸與性質	業務未來	有短期融通資金必要	提列備抵呆帳金額	擔保品名稱/價值	對個別貸對象之資金限	資金貸與總限額
6	WPG International (South Asia) Pte Ltd. 世平國際(香港)有限公司	Da & Da Electronics Pte. Ltd. WPG Americas Inc.	其他應收款-關係人	USD 1,400仟元	USD -仟元	1.62%-1.64%	短期資金融通	不適用	營運週轉	\$ -	無	USD 2,000仟元 (註3)	USD 62,959仟元 (註3)
7	"	WPG Korea Co., Ltd.	其他應收款-關係人	USD 4,800仟元	USD -仟元	1.92%	"	"	"	\$ -	"	USD 40,667仟元 (註4及11)	USD 40,667仟元 (註4及11)
7	"	WPG Korea Co., Ltd.	其他應收款-關係人	USD 2,000仟元	USD -仟元	3.06%	"	"	"	\$ -	"	USD 40,667仟元 (註4)	USD 40,667仟元 (註4)
8	世平偉業貿易(深圳)有限公司	世平偉業國際貿易(上海)有限公司	其他應收款-關係人	RMB10,500仟元	RMB10,500仟元	3.42%	"	"	"	\$ -	"	USD 4,587仟元 (註2)	USD 4,587仟元 (註2)
9	龍臨實業股份有限公司	大聯大電子股份有限公司	其他應收款-關係人	\$ 27,500	\$ -	1.00%-1.20%	"	"	"	\$ -	"	\$ 145,506 (註5)	\$ 145,506 (註5)
9	"	世平興業股份有限公司	其他應收款-關係人	USD 2,900仟元	\$ -	0.71%-0.83%	"	"	"	\$ -	"	"	"
10	WPG Technology Limited	基通有限公司	其他應收款-關係人	USD 2,000仟元	USD 2,000仟元	0.80%	"	"	"	\$ -	"	USD 2,240仟元 (註12)	USD 2,240仟元 (註12)
11	WPG Electronics (India) Pvt., Ltd.	WPG C&C Computers and Peripheral (India) Private Limited	其他應收款-關係人	USD 200仟元	USD -仟元	1.38%	"	"	"	\$ -	"	USD 200仟元 (註3)	USD 1,309仟元 (註3)
12	富威科技股份有限公司	凱梯股份有限公司	其他應收款-關係人	\$ 70,000	\$ 70,000	1.51%-1.81%	"	"	"	\$ -	"	\$ 832,530 (註6)	\$ 832,530 (註6)
12	"	大聯大投資控股股份有限公司	其他應收款-關係人	\$ 150,000	\$ 150,000	1.41%	"	"	"	\$ -	"	"	"
13	瀚元科技股份有限公司	Richpower Electronic Devices Pte., Ltd.	其他應收款-關係人	USD 1,000仟元	USD 500仟元	1.40%-1.67%	"	"	"	\$ -	"	\$ 148,722 (註6)	\$ 148,722 (註6)
14	昱博科技股份有限公司	詮鼎科技股份有限公司	其他應收款-關係人	\$ 100,000	\$ -	1.41%	"	"	"	\$ -	"	\$ 228,752 (註8)	\$ 366,003 (註8)
14	"	振遠科技股份有限公司	其他應收款-關係人	\$ 200,000	USD 1,200仟元	1.50%-1.57%	"	"	"	\$ -	"	"	"
14	"	大聯大投資控股股份有限公司	其他應收款-關係人	\$ 100,000	\$ 100,000	1.43%	"	"	"	\$ -	"	"	"

編號	貸出資金之公司	貸與對象	往來科目	本期最高餘額	期末餘額	利率區間	資金貸與性質	業務往來金額	有短期融通資金之必要	提供擔保品名稱/價值	對個別對象之貸款限額	資金貸與總限額
15	詔鼎電子有限公司	振遠科技股份有限公司	其他應收款-關聯人	USD 1,500千元	USD -千元	1.85%	短期資金融通	不適用	營運週轉	無	HK\$ 6,147千元 (註8)	HK\$ 9,835千元 (註8)
16	恆伸股份有限公司	振遠科技股份有限公司	其他應收款-關聯人	\$ 90,000	\$ 90,000	1.47%-1.57%	"	"	"	"	\$ 95,011 (註8)	\$ 152,018 (註8)
17	詔鼎科技股份有限公司	振遠科技股份有限公司	其他應收款-關聯人	USD 2,000千元	USD -千元	1.50%	"	"	"	"	\$ 918,032 (註8)	\$ 1,468,851 (註8)
17	"	大聯大投資股份有限公司	其他應收款-關聯人	\$ 150,000	\$ 50,000	1.49%	"	"	"	"	"	"
17	"	WPG Americas Inc.	其他應收款-關聯人	USD 5,000千元	USD 5,000千元	2.12%	"	"	"	"	\$ 918,032 (註8及註11)	"
18	詔鼎國際有限公司	AITG Holding Corp.	其他應收款-關聯人	USD 200千元	USD 200千元	1.41%	"	"	"	"	USD 268千元 (註8)	USD 429千元 (註8)
19	大聯大商貿有限公司	大聯大商貿(深圳)有限公司	其他應收款-關聯人	RMB20,000千元	RMB -千元	3.42%	"	"	"	"	USD 17,023千元 (註9)	USD 17,023千元 (註9)
20	品佳股份有限公司	光勤股份有限公司	其他應收款-關聯人	\$ 150,000	\$ 150,000	1.55%-1.80%	"	"	"	"	\$ 1,361,240 (註7)	\$ 1,361,240 (註7)
20	"	大聯大投資股份有限公司	其他應收款-關聯人	\$ 300,000	\$ 300,000	1.45%	"	"	"	"	"	"
20	"	WPG Korea Co., Ltd.	其他應收款-關聯人	\$ 58,260	\$ 58,260	1.30%	"	"	"	"	"	"
21	品佳國際股份有限公司	品佳股份有限公司	其他應收款-關聯人	USD 10,000千元	USD 10,000千元	1.10%-1.35%	"	"	"	"	USD 24,514千元 (註10)	USD 61,284千元 (註10)
22	凱輝股份有限公司	光勤股份有限公司	其他應收款-關聯人	\$ 100,000	\$ -	1.65%-1.80%	"	"	"	"	\$ 299,712 (註13)	\$ 299,712 (註13)
23	世友投資股份有限公司	世平興業股份有限公司	其他應收款-關聯人	\$ 70,000	\$ 70,000	0.70%-0.80%	"	"	"	"	\$ 83,740 (註6)	\$ 83,740 (註6)
24	Yosun Hong Kong Corp. Ltd	友尚電子(上海)有限公司	其他應收款-關聯人	USD 3,000千元	\$ -	0.00%	"	"	"	"	HKD 69,789千元 (註14)	HKD 348,946千元 (註14)
25	宏慧國際貿易(上海)有限公司	友尚電子(上海)有限公司	其他應收款-關聯人	RMB 6,000千元	\$ -	3.20%	"	"	"	"	RMB 16,355千元 (註15)	RMB 24,532千元 (註15)

註1：(1)資金貸與他人總額不得超過貸出資金公司淨值之百分之四十。

(2)與公司有業務往來之公司，個別貸與金額不得超過雙方最近一年度之業務往來金額。所稱業務往來金額係指雙方之間進貨或銷貨金額孰高者。

(3)有短期資金融通必要之公司，個別貸與之金額不得超過公司淨值百分之十為限。

- 註2：(1) 資金貸與總金額不得超過公司淨值之百分之十。
(2) 與公司有業務往來之公司，個別貸與金額不得超過雙方最近一年度之業務往來總金額。所稱業務往來金額係指雙方之間進銷貨金額孰高者。
(3) 有短期融通資金必要之公司，資金貸與同一最終母公司直接或間接持有表決權股份百分之十之台灣境外公司，不得超過公司淨值百分之十；不符前項規定者不得超過公司淨值之百分之四十。
- 註3：(1) 貸與持有未達100%股權之公司，其個別限額採固定限額，累積總限額不得超過貸出公司淨值40%。
(2) 貸與持有未達100%股權之公司，其個別限額採固定限額，累積總限額不得超過貸出公司淨值200%。
合計兩者之累計短期資金融通限額不得超過貸出公司淨值200%。
- 註4：對單一企業之資金貸與總額及累積資金貸與他人總額均為以貸出資金公司之淨值百分之四十為限。
- 註5：(1) 因貸出資金公司有業務往來者，貸與總金額以不超過貸出資金公司淨值百分之二十為限；而個別貸與金額以不超過雙方最近一年度進貨或銷貨金額孰高者為限。
(2) 因有短期融通資金之必要者，貸與總金額及個別貸與金額分別不得超過貸出資金公司淨值之百分之四十。
(3) 以上(1)及(2)之融資總額不得超過公司淨值之40%。
- 註6：(1) 與公司有業務往來之公司，個別貸與金額不得超過雙方最近一年度之業務往來金額。所稱業務往來金額係指雙方之間進貨或銷貨金額孰高者。
(2) 有短期資金融通必要之公司，個別貸與之金額不得超過公司淨值百分之四十為限。
(3) 資金貸與總金額不得超過公司淨值之百分之四十。
- 註7：(1) 資金貸與總金額不得超過公司淨值之百分之四十。
(2) 與公司有業務往來之公司，個別貸與金額不得超過雙方最近一年度之業務往來金額。所稱業務往來金額係指雙方之間進貨或銷貨金額孰高者。
(3) 有短期融通資金必要之公司，不得超過公司淨值百分之四十。
- 註8：(1) 因與融通資金公司必要之公司，不得超過公司淨值百分之四十。
(2) 有短期融通資金必要之公司，不得超過公司淨值百分之二十五。
(3) 公司直接或間接持有表決權100%之海外子公司對於最終母公司直接或間接持有表決權100%之國外公司，因融通資金必要者，不受(2)之限制。
(4) 資金貸與之總限額不得超過公司淨值40%。
- 註9：(1) 資金貸與總金額不得超過公司淨值百分之十。
(2) 與公司有業務往來之公司，個別貸與金額不得超過雙方最近一年度之業務往來金額。所稱業務往來金額係指雙方之間進貨或銷貨金額孰高者。
(3) 有短期融通資金必要之公司，資金貸與同一最終母公司直接或間接持有表決權股份百分之十之台灣境外公司，不得超過公司淨值百分之十；不符前項規定者，不得超過公司淨值之百分之四十。
- 註10：(1) 與公司有業務往來之公司，個別貸與金額不得超過雙方最近一年度之業務往來金額。所稱業務往來金額係指雙方之間進貨或銷貨金額孰高者。
(2) 有短期資金融通必要之公司，貸與同一最終母公司直接或間接持有表決權100%之台灣境外公司，不得超過公司淨值100%；不符前項規定者，不得超過公司淨值百分之四十為限。
(3) 資金貸與總金額不得超過公司淨值百分之十。
- 註11 本公司及子、孫公司等對WPG Americas Inc. 直、間接貸款及銀行之背書保證金額不得超過USD50,000千元。
- 註12：(1) 資金貸與總金額不得超過公司淨值百分之四十。
(2) 與公司有業務往來之公司，個別貸與金額不得超過雙方最近一年度之業務往來金額。所稱業務往來金額係指雙方之間進貨或銷貨金額孰高者。
(3) 有短期融通資金必要之公司，資金貸與同一最終母公司直接或間接持有表決權股份百分之十之台灣境外公司，不得超過公司淨值百分之十；不符前項規定者，不得超過公司淨值之百分之四十。
- 註13：(1) 與公司有業務往來之公司，個別貸與金額不得超過雙方最近一年度業務往來金額，所稱業務往來金額係指雙方之間進貨或銷貨金額孰高者；貸與總金額以不超過公司淨值40%為限。
(2) 有短期融通資金必要之公司，個別資金貸與不得超過公司淨值40%。
(3) 以上二者融資總額合計不得超過淨值50%。
- 註14 有短期資金必要之貸與總額不得超過淨值之30%，其個別貸與之金額不得超過淨值之10%，資金貸與總計不得超過淨值50%。
- 註15 個別貸與之金額不得超過淨值之100%，資金貸與總額合計不得超過淨值150%。

三、為他人背書保證：

編號	為他人背書保證者公司名稱	背書保證對象		對單一企業背書保證之限額	本期最高背書保證餘額	期末背書保證餘額	以財產擔保之背書保證金額	累計背書保證金額佔最近期財務報表淨值之比率	背書保證最高限額
		公司名稱	關係						
1	世平興業股份有限公司	WPG Electronics (South Asia) Pte. Ltd.	註2	\$ 5,254,872 (股東權益*50%)	USD 10,000 仟元	USD - 仟元	無	0.00%	\$ 8,407,794 (股東權益*80%)
1	"	世平國際(香港)有限公司	"	"	\$ 38,500	\$ 38,500	"	0.37%	"
1	"	Genuine C&C (South Asia) Pte. Ltd.	"	"	USD 22,000 仟元	USD 22,000 仟元	"	6.10%	"
1	"	TEKSEL WPG Limited	"	"	USD 900 仟元	USD 900 仟元	"	0.25%	"
1	"	世平偉業國際貿易(上海)有限公司	"	"	USD 9,425 仟元	USD 9,425 仟元	"	2.61%	"
2	富威科技股份有限公司	富威國際股份有限公司	註1	\$ 1,665,059 (註7)	\$ 942,441	\$ 723,299	"	34.75%	\$ 1,665,059 (註8)
3	詮鼎科技股份有限公司	振遠科技股份有限公司	"	\$ 1,468,851 (註9)	\$ 300,000	\$ 300,000	"	8.17%	\$ 1,836,064 (註10)
3	"	昱博科技股份有限公司	"	"	\$ 71,000	\$ 26,000	"	0.71%	"
4	振遠科技股份有限公司	詮鼎電子有限公司	註2	\$ 736,063 (註16)	\$ 18,740	\$ 18,740	"	1.02%	\$ 920,079 (註17)
5	昱博科技股份有限公司	詮鼎科技股份有限公司	註3	\$ 366,003 (註18)	\$ 22,000	\$ -	"	0.00%	\$ 457,504 (註19)
6	凱鼎股份有限公司	威強電子零件(上海)有限公司	註2	\$ 374,640 (註11)	USD 500 仟元	USD 500 仟元	"	1.94%	\$ 374,640 (註12)
7	品佳股份有限公司	品佳電子有限公司	"	\$ 2,722,479 (註5)	USD 62,000 仟元	USD 52,000 仟元	"	44.51%	\$ 3,403,099 (註6)
7	"	Da & Da Electronics Pte Ltd	"	"	USD 2,000 仟元	USD 2,000 仟元	"	1.71%	"
8	WPG International (South Asia) Pte Ltd	WPG SCM Limited	註1	USD 118,932仟元 (註13)	USD 7,300 仟元	USD 7,300 仟元	"	12.28%	USD 118,932仟元 (註13)
8	"	WPG Electronics (South Asia) Pte Ltd.	"	"	USD 54,700 仟元	USD 54,250 仟元	"	91.23%	"

編號	為他人背書保證者公司名稱	背書保證對象		對單一企業背書保證之限額	本期最高背書保證餘額		期末背書保證餘額		以財產擔保之背書保證金額	累計背書保證金額佔最近期財務報表淨值之比率	背書保證最高限額
		公司名稱	關係		USD	其他貨幣	USD	其他貨幣			
8	WPG International (South Asia) Pte Ltd	Genuine C & C (South Asia) Pte., Ltd.	註1	USD 118,932千元 (註13)	USD 8,700千元 SGD 375千元	USD -千元 SGD -千元	USD 118,932千元 (註13)	0.00%	USD 118,932千元 (註13)		
8	"	WPG C & C (Malaysia) SDN BHD	註2	"	MYR 133千元	MYR 133千元	"	0.07%	"		
8	"	WPG Electronics (Malaysia) SDN BHD	註2	"	USD 2,000千元	USD 2,000千元	"	3.36%	"		
8	"	WPG Americas Inc	註2	" (註13及註20)	USD 11,550千元	USD 7,050千元	"	11.86%	"		
9	世平國際(香港)有限公司	世平偉業國際貿易(上海)有限公司	註1	USD 70,333千元 (註14)	HKD 22,676千元 USD 1,464千元	HKD 22,676千元 USD 1,464千元	USD 112,534千元 (註15)	3.11%	USD 112,534千元 (註15)		
9	"	大聯大商貿有限公司	註2	"	USD 2,640千元	USD 2,640千元	"	1.88%	"		
10	友尚股份有限公司	Yosun Hong Kong Corp. Ltd	註2	\$ 8,069,104 (註4)	USD 75,101千元 HKD 105,000千元 \$ 520,000	USD 75,101千元 HKD 15,000千元 \$ 520,000	\$ 16,138,208 (註4)	34.25%	\$ 16,138,208 (註4)		
10	"	Yosun Singapore Pte Ltd	註2	"	USD 51,400千元 \$ 301,000	USD 47,200千元 \$ 301,000	"	20.77%	"		
10	"	建智股份有限公司	註1	"	USD 43,000千元 \$ 65,000	USD 40,000千元 \$ 60,000	"	15.18%	"		
10	"	GIATEK Corporation Ltd	註2	"	USD 66,620千元 HKD 73,000千元	USD 66,620千元 HKD 52,020千元	"	26.47%	"		
10	"	友尚電子(上海)有限公司	註2	"	USD 10,323千元	USD 10,323千元	"	3.73%	"		
10	"	友尚華商科技(深圳)有限公司	註2	"	USD 2,493千元	USD 2,493千元	"	0.90%	"		
10	"	尚匯科技有限公司	註2	"	USD 7,750千元 HKD 40,000千元	USD 7,750千元 HKD 40,000千元	"	4.66%	"		
10	"	Sertek Limited	註2	"	USD 3,500千元	USD 3,500千元	"	1.26%	"		
11	建智股份有限公司	Sertek Limited	註2	\$ 1,345,594 (註4)	USD 25,000千元	USD 25,000千元	\$ 2,691,188 (註4)	54.12%	\$ 2,691,188 (註4)		

- 註1：直接持有普通股股權超過百分之五十之子公司。
- 註2：係直、間接持有普通股股權達合併計算超過百分之五十之被投資公司。
- 註3：對公司直接或經由子公司間接持有普通股股權超過百分之五十之母公司。
- 註4：對單一企業之背書保證總額不得超過本公司最近期經會計師簽證或核閱之財務報告淨值之百分之百；背書保證總額不得超過本公司最近期經會計師簽證或核閱之財務報告淨值之百分之二百。
- 註5：對單一企業之背書保證總額不得超過品佳股份有限公司淨值之百分之八十。
- 註6：累積背書保證總額不得超過品佳股份有限公司股權淨值之百分之百。
- 註7：對單一企業之背書保證總額不得超過富威科技股份有限公司淨值之百分之八十，如因業務關係從事背書保證者，則不得超過最近一年度與富威科技股份有限公司進貨或銷貨金額(孰高)。
- 註8：累積背書保證總額不得超過富威威科技股份有限公司淨值之百分之八十。
- 註9：對單一企業之背書保證總額不得超過登鼎科技股份有限公司淨值之百分之四十。
- 註10：累積背書保證總額不得超過登鼎科技股份有限公司股權淨值之百分之五十。
- 註11：對單一企業之背書保證總額不得超過凱擘股份有限公司淨值之百分之五十。
- 註12：累積背書保證總額不得超過凱擘股份有限公司淨值之百分之五十。
- 註13：對單一企業之背書保證之限額及最高限額不得超過WPG International (South Asia) Pte Ltd. 股權淨值之百分之兩百。
- 註14：對單一企業之背書保證總額不得超過世平國際(香港)有限公司淨值之百分之五十。
- 註15：累積背書保證總額不得超過世平國際(香港)有限公司股權淨值百分之八十。
- 註16：對單一企業之背書保證總額不得超過振遠科技股份有限公司淨值之百分之四十。
- 註17：累積背書保證總額不得超過振遠科技股份有限公司股權淨值百分之五十。
- 註18：對單一企業之背書保證總額不得超過昱博科技股份有限公司淨值之百分之四十。
- 註19：累積背書保證總額不得超過昱博科技股份有限公司股權淨值百分之五十。
- 註20：本公司及子、孫公司等對WPG Americas Inc.直、間接貸款及銀行之背書保證金額不得超過USD50,000仟元。

四、期末持有有價證券情形(金額未超過\$100,000者，彙總揭露)：

持有之公司	有價證券發行種類及名稱		有價證券發行人與本公司之關係	帳列科目	期		末		備註
	種類	有價證券名稱			(仟)股數/ 單位數	帳面金額	持股比例	每股市價 (元)(註1)	
世平興業股份有限公司	股票	WPI Investment Holding (BVI) Company Ltd.	間接子公司	採權益法之長期股權投資	85,577	\$ 4,927,551	100.00%	\$ 57.49	
"	"	World Peace International (BVI) Ltd.	"	"	34,196	\$ 1,911,344	100.00%	\$ 53.49	
"	"	龍臨實業股份有限公司	"	"	20,020	\$ 365,205	100.00%	\$ 18.28	
"	"	荃實科技股份有限公司	子公司採權益法 評價之被投資公司	"	14,820	\$ 216,233	39.00%	\$ 14.59	
"	"	捷元股份有限公司	與本公司之董 事長為同一人	備供出售金融資產-非流動	14,405	\$ 135,691	15.60%	\$ 9.42	
"	"	普港國際股份有限公司...等	無	以成本衡量之金融資產 -非流動	-	\$ 11,756	-	\$ -	
WPI Investment Holding (BVI) Company Ltd.	"	世平國際(香港)有限公司	間接子公司	採權益法之長期股權投資	4,053,564	\$ 4,107,032	100.00%	\$ 1.01	
"	"	基通有限公司	"	"	500,000	\$ 525,411	100.00%	\$ 1.05	
"	"	世平偉業貿易(深圳)有限公司	"	"	註2	\$ 133,606	100.00%	註2	
"	"	世平科技有限公司...等	間接子公司...等	"	-	\$ 150,673	-	\$ -	
世平國際(香港)有限公司	"	世平偉業國際貿易(上海)有限公司	間接子公司	"	註2	\$ 106,886	100.00%	註2	
"	"	WPG C&C Limited	"	"	6,500	\$ 183,153	100.00%	\$ 28.18	
"	"	全潤電子有限公司	"	"	1,362	\$ 181,047	100.00%	\$ 132.96	
"	"	WPG Amertcas Inc.,	"	"	4,000	(\$ 92,853)	4.44%	(\$ 23.21)	
World Peace International (BVI) Ltd.	"	Prime Future Technology Ltd.	"	"	34,448	\$ 1,818,620	100.00%	\$ 52.79	
Prime Future Technology Ltd.	"	WPG International (South Asia) Pte Ltd.	"	"	236,347	\$ 1,814,552	100.00%	\$ 7.68	
WPG International (South Asia) Pte Ltd	"	WPG Electronics (South Asia) Pte Ltd.	"	"	34,315	\$ 1,789,174	100.00%	\$ 52.14	

持有之公司	有價證券發行種類及名稱		有價證券發行人與本公司之關係	帳列科目	期			備註
	種類	有價證券名稱			(千)股數/ 單位數	帳面金額	持股比例	
WPG International (South Asia) Pte Ltd	股票	WPG SCM Limited Pte Ltd.	間接子公司	採權益法之長期股權投資	12,800	\$ 207,717	100.00%	\$ 16.23
"	"	WPG Americas Inc.,	"	"	6,100	(\$ 248,289)	6.77%	(\$ 40.70) 註4
"	"	Genuine C&C (South Asia) Pte Ltd...等	"	"	-	\$ 97,186	-	\$ -
WPG Electronics (South Asia) Pte., Ltd	"	WPG Electronics (Malaysia) SDN BHD...等	"	採權益法之長期股權投資...等	-	\$ 22,601	-	\$ -
世友投資股份有限公司	股票...等	光寶科技股份有限公司...等	無	公平價值變動列入損益之金融資產-流動...等	-	\$ 129,022	-	\$ -
大聯大電子股份有限公司	基金	大眾債券基金...等	"	公平價值變動列入損益之金融資產-流動	-	\$ 28,513	-	\$ -
品佳股份有限公司	股票	品佳國際股份有限公司	間接子公司	採權益法之長期股權投資	22,000	\$ 1,785,195	100.00%	\$ 81.15
"	股票...等	新世紀光電股份有限公司...等	間接子公司...等	備供出售金融資產-非流動...等	-	\$ 184,299	-	\$ - 註3
品佳國際股份有限公司	股票	品佳電子有限公司	間接子公司	採權益法之長期股權投資	100,000	\$ 1,431,687	100.00%	\$ 14.32
"	"	Silicon Electronics Company of Japan...等	本公司採權益法評價被投資公司...等	採權益法之長期股權投資...等	-	\$ 54,907	-	\$ -
Win-Win Systems Ltd.	"	Silicon Electronics Company Pte. Ltd.	無	以成本衡量之金融資產-非流動	180	\$ 6,639	10.00%	\$ 36.88
富威科技股份有限公司	"	富威國際股份有限公司	間接子公司	採權益法之長期股權投資	63,000	\$ 669,220	100.00%	\$ 10.62
"	"	瀚元科技股份有限公司	"	"	24,300	\$ 419,635	100.00%	\$ 17.27
"	"	彥陽科技股份有限公司...等	無	以成本衡量之金融資產-非流動...等	-	\$ 99,105	-	\$ -
凱擘股份有限公司	"	光勤股份有限公司	間接子公司	採權益法之長期股權投資	21,712	\$ 672,686	95.00%	\$ 30.98
"	"	凱擘(薩摩亞)有限公司	"	其他負債	-	(\$ 3,322)	100.00%	\$ -
詮鼎科技股份有限公司	"	振遠科技股份有限公司	"	採權益法之長期股權投資	164,107	\$ 1,840,158	100.00%	\$ 11.21

持有之公司	有價證券發行種類及名稱		有價證券發行人與本公司之關係	帳列科目	期		末		備註
	種類	有價證券名稱			(仟)股數/ 單位數	帳面金額	持股比例	每股市價 (元)(註1)	
詮鼎科技股份有限公司	股票	有價證券名稱 昱博科技股份有限公司	間接子公司	採權益法之長期股權投資	74,872	\$ 915,008	100.00%	\$ 12.22	
"	"	恆伸股份有限公司	"	"	38,471	\$ 380,045	100.00%	\$ 9.88	
"	"	Fame Hall International Co., Ltd.	"	"	4,703	\$ 164,792	100.00%	\$ 35.04	
"	"	AITG Holding Corp.	"	"	5,954	\$ 148,489	100.00%	\$ 24.94	
"	"	匯宏科技股份有限公司...等	間接子公司...等	"	-	\$ 55,660	-	\$ -	
匯宏科技股份有限公司	"	Advance Digital Communication Co., Ltd.	間接子公司	"	75	\$ 320	100.00%	\$ 4.27	
振遠科技股份有限公司	"	Frontek International Limited	"	"	2,970	\$ 101,423	100.00%	\$ 34.15	
"	"	佳瑞國際有限公司...等	間接子公司...等	採權益法之長期股權投資...等	-	\$ 72,582	-	\$ -	
Fame Hall International Co., Ltd.	"	AIT Japan Inc.	間接子公司	採權益法之長期股權投資	6	\$ 130,357	100.00%	\$ 21,726.13	
"	"	詮鼎國際有限公司	"	"	10,819	\$ 31,286	100.00%	\$ 2.89	
AITG Holding Corp.	"	榮昱國際貿易(上海)有限公司	"	"	註2	\$ 118,122	100.00%	\$ -	
"	"	振鼎國際貿易(深圳)有限公司	"	"	註2	\$ 40,403	100.00%	\$ -	
Frontek International Limited	"	詮鼎電子有限公司	"	"	22,800	\$ 92,167	100.00%	\$ 4.04	
佳瑞國際有限公司	"	勤富科技有限公司...等	"	"	-	\$ 84,498	-	\$ -	
瀚元科技股份有限公司	"	Richpower Electronic Devices Pte., Ltd.	"	"	10	\$ 138,254	100.00%	\$ 13,825.43	
"	"	MEC Technology Co., Limited...等	間接子公司...等	採權益法之長期股權投資...等	-	\$ 26,342	-	\$ -	
WPG International (CI) Limited	"	WPG International (Hong Kong) Limited	間接子公司	採權益法之長期股權投資	16,999	\$ 778,132	100.00%	\$ 45.78	
"	"	WPG Americas Inc.	"	"	80,000	\$ 429,975	88.79%	\$ 5.37	註4

持有之公司	有價證券發行種類及名稱		有價證券發行人與本公司之關係	帳列科目	期		末		備註
	種類	有價證券名稱			(千)股數/ 單位數	帳面金額	持股比例	每股市價 (元)(註1)	
WPG International (CI) Limited	股票	Da & Da Electronics Pte. Ltd	間接子公司	採權益法之長期股權投資	6,656	\$ 129,478	100.00%	\$ 19.45	
WPG International (Hong Kong) Limited	"	WPG Electronics (HK) Limited	"	"	31,640	\$ 119,436	100.00%	\$ 3.77	
"	"	大聯大商貿有限公司	"	"	註2	\$ 496,964	100.00%	\$ -	
"	"	大聯大商貿(深圳)有限公司	"	"	"	\$ 139,936	100.00%	\$ -	
"	"	蘇州新寧物流有限公司	採權益法評價之被投資公司	"	"	\$ 21,154	19.60%	\$ -	
友尚股份有限公司	"	Suntop Investments Ltd.	間接子公司	"	50,700	\$ 2,996,886	100.00	\$ 59.11	
"	"	建智股份有限公司	"	"	94,828	\$ 1,641,144	100.00	\$ 17.31	
"	"	尚泰投資有限公司	"	"	註2	\$ 118,314	100.00	\$ -	
"	"	佳營電子股份有限公司	採權益法評價之被投資公司	"	24,551	\$ 206,147	32.22	\$ 14.98	
"	"	才垣企業股份有限公司	"	"	7,312	\$ 113,321	25.20	\$ 15.50	
"	"	友尚綠能股份有限公司...等	採權益法評價之被投資公司...等	採權益法之長期股權投資	-	\$ 58,571	-	\$ -	
Suntop Investments Ltd.	股票	Yosun Hong Kong Corp. Ltd	間接子公司	採權益法之長期股權投資	295,270	\$ 2,641,537	100.00	\$ 9.03	
"	"	Yosun Singapore Pte Ltd	"	"	20,600	\$ 352,007	100.00	\$ 17.19	
尚泰投資有限公司	"	宇暉科技股份有限公司...等	採權益法評價之被投資公司...等	採權益法之長期股權投資	-	\$ 108,831	-	\$ -	
Yosun Singapore Pte Ltd	"	Yosun Industrial (Malaysia) SDN. BHD. ...等	間接子公司...等	採權益法之長期股權投資	-	\$ 11,186	-	\$ -	
Yosun Hong Kong Corp. Ltd.	"	友尚電子(上海)有限公司	"	"	註2	\$ 215,038	100.00	\$ -	
"	"	Giatek Corporation Ltd.	"	"	39,000	\$ 807,163	100.00	\$ 20.68	
"	"	友尚華南科技(深圳)有限公司	"	"	註2	\$ 123,045	100.00	\$ -	

持有之公司	有價證券發行種類及名稱		有價證券發行人與本公司之關係	帳列科目	期		備註
	種類	有價證券名稱			(千)股數/ 單位數	帳面金額	
Yosun Hong Kong Corp. Ltd.	股票	尚匯科技有限公司	採權益法評價之 被投資公司	採權益法之 長期股權投資	4,000	\$ 126,774	\$ 31.75
建智股份有限公司	"	Sertek Limited	間接子公司	"	19,500	\$ 185,040	\$ 9.49
"	"	入龍國際股份有限公司	"	"	12	\$ 12,600	\$ 1,008.37
Sertek Limited	"	宏慧國際貿易(上海)有限公司	"	"	註2	\$ 71,339	\$ -
入龍國際股份有限公司	基金	台新卓吉利基金	無	備供出售金融資產-流動	941	\$ 10,036	\$ 10.67

註1：市價之填寫方法如下：

1. 有公開市價者，係以資產負債表日之收盤價。開放型基金，其市價係指資產負債表日該基金淨資產價值。

2. 無公開市價者，股票請填每股淨值，餘得免填。

註2：該轉投資公司性質為有限公司。

註3：持有勝開科技股份有限公司之有價證券中，質押為進貨之擔保品者為1,850仟股；持有勝創科技股份有限公司之有價證券中，質押為進貨之擔保品者為1,133仟股。

註4：本公司透過WPG International (CI) Limited、WPI Investment Holding (BVI) Company Limited及World Peace International (BVI) Limited間接持股100%。

單位：仟元/仟股

五、本期累積買進或賣出同一有價證券之金額達新台幣一億元或實收資本額百分之二十以上：

買、賣之公司	有價證券種類及名稱		帳列科目	交易對象	關係	期		買		賣		出		期	
	種類	名稱				股數	金額	股數	金額	股數	售價	帳面成本	處分損益	股數	金額
WPI International (CI) Limited	股票	WPG Americas Inc.	註1	WPG Americas Inc.	最終母公司相同	-	\$	80,000 (註2)	\$ 625,200 (註2)	-	\$	-	\$	80,000	\$ 625,200 (註3)
WPI International (CI) Limited	"	Da & Da Electronics Pte Ltd	"	Fame Hall International Ltd (註4)	"	-	\$	536	\$ 140,957	-	\$	-	\$	536	\$ 140,957 (註5)
世平國際(香港)有限公司	"	全洲電子有限公司	"	原全洲之股東	無	-	\$	1,362	125,686	-	\$	-	\$	1,362	\$ 125,686 (註6)
世平興業股份有限公司	"	世友投資股份有限公司	"	大聯大投資控股股份有限公司	母公司	15,973	\$ 215,005	-	\$	15,973	\$194,996 (註7)	(\$ 14,151) (註7)	\$	-	\$
詮鼎科技股份有限公司	"	寶聯電腦股份有限公司	備供出售金融資產-流動	南良實業股份有限公司	無	9,000	\$ 107,206	-	\$	9,000	17.3元 (註8)	\$ 48,027	\$	-	\$
友尚股份有限公司	"	Suntop Investment Ltd.	註1	Suntop Investment Ltd.	最終母公司相同	45,000	\$2,453,342	5,700	\$ 174,192	-	\$	-	\$	50,700	\$2,627,534 (註9)
Suntop Investment Ltd.	"	Yosun Singapore Pte Ltd.	"	Yosun Singapore Pte Ltd.	"	14,323	\$ 142,067	6,277	\$ 164,264	-	\$	-	\$	20,600	\$ 306,331 (註10)
Yosun Hong Kong Corp. Ltd.	"	尚匯科技有限公司	"	尚匯科技有限公司	"	-	\$	4,000	\$ 116,520	-	\$	-	\$	4,000	\$ 116,520 (註11)

註1：採權益法之長期股權投資。

註2：係WPG Americas Inc.現金增資發行新股。

註3：包含本年度認列投資損失，帳面價值計\$429,975。

註4：Fame Hall International Ltd出售予WPG International (CI) Limited其所持有之Da & Da Electronics Pte Ltd 之股份，因屬組織重組，故無處分損益。

註5：包含本期認列之投資損益及資本公積，帳面價值\$129,478。

註6：包含本期認列之投資收益，帳面價值\$181,047。

註7：世平興業股份有限公司出售予大聯大投資控股股份有限公司之股份，因屬組織重組，故無處分損益，差額列資本公積\$14,151。

註8：帳面成本\$107,206，處分價款\$155,233，處分損益計\$48,027。

註9：包含本期認列之投資損失，帳面價值計\$2,996,886。

註10：包含本期認列之投資損失，帳面價值計\$352,007。

註11：包含本期認列之投資損失，帳面價值計\$126,774。

六、取得不動產之金額達新台幣一億元或實收資本額百分之二十以上；無此情形。

七、處分不動產之金額達新台幣一億元或實收資本額百分之二十以上；無此情形。

八、與關係人進、銷貨交易金額達新台幣一億元或實收資本額百分之二十以上(註1)：

進(銷)貨之公司	交易對象	關係	交 易		情 形		交易條件與一般交易不 同之情形及原因		應收(付)票據、帳款		備 註
			進(銷)貨	金額	佔總進(銷)貨之比率	授信期間	單 價	授 信 期 間	餘 額	佔總應收(付)票據、帳款之比率	
世平國際(香港)有限公司	世平興業股份有限公司	最終母公司 相同	銷貨	(USD 83,512仟元)	(5.48%)	註2	註2	USD 4,798仟元	3.39%		
"	品佳電子有限公司	"	"	(USD 47,399仟元)	(3.11%)	"	"	USD 7,554仟元	5.33%		
"	WPG SCM Limited	"	"	(USD 9,534仟元)	(0.63%)	"	"	USD 420仟元	0.30%		
"	Teksel WPG Limited	"	"	(USD 7,589仟元)	(0.50%)	"	"	USD 1,076仟元	0.76%		
"	世平偉業國際貿易(上海)有限公司	"	"	(USD 8,193仟元)	(0.54%)	"	"	USD 2,159仟元	1.52%		
"	大聯大電子股份有限公司	"	"	(USD 3,926仟元)	(0.54%)	"	"	USD 843仟元	0.60%		
基通有限公司	世平興業股份有限公司	"	"	(USD 32,945仟元)	(12.12%)	"	"	USD 2,034仟元	11.30%		
"	世平國際(香港)有限公司	"	"	(USD 19,560仟元)	(7.20%)	"	"	USD 1,704仟元	9.47%		
"	世平偉業國際貿易(上海)有限公司	"	"	(USD 17,431仟元)	(6.41%)	"	"	USD 54仟元	0.30%		
"	WPG C&C Limited	"	"	(USD 11,088仟元)	(4.08%)	"	"	USD 11,087仟元	61.58%		
WPG Electronics (South Asia) Pre. Ltd.	世平興業股份有限公司	"	"	(USD 7,003仟元)	(1.89%)	"	"	USD 1,133仟元	1.80%		
"	WPG SCM Limited	"	"	(USD 67,803仟元)	(18.35%)	"	"	USD 10,210仟元	16.22%		
"	世平國際(香港)有限公司	"	"	(USD 6,465仟元)	(1.75%)	"	"	USD 1,140仟元	1.81%		
WPG Technology Limited	世平國際(香港)有限公司	"	"	(USD 11,727仟元)	(100.00%)	"	"	USD 28仟元	100.00%		

進(銷)貨之公司	交易對象	關係	交易		情形		交易條件與一般交易不同之情形及原因			應收(付)票據、帳款		備註
			進(銷)貨	金額	佔總進(銷)貨之比率	授信期間	單價	授信用期	餘額	佔總應收(付)票據、帳款之比率		
龍臨實業股份有限公司	世平興業股份有限公司	最終母公司	銷貨	(\$ 230,508)	(11.42%)	註2	註2	註2	註2	\$ 48,669	10.22%	
富威科技股份有限公司	富威國際股份有限公司	"	"	(\$ 2,540,413)	(21.84%)	註3	註3	註3	註3	\$ 387,603	19.67%	
"	大聯大電子(香港)有限公司	"	"	(\$ 1,413,036)	(12.15%)	"	"	"	"	\$ 428,688	21.76%	
"	大聯大電子股份有限公司	"	"	(\$ 315,354)	(2.71%)	"	"	"	"	\$ 65,078	3.30%	
富威國際股份有限公司	富威科技股份有限公司	"	"	(\$ 357,684)	(3.49%)	"	"	"	"	\$ 41,489	3.25%	
凱聯股份有限公司	光勤股份有限公司	"	"	(\$ 132,899)	(3.50%)	月結90天	註7	不適用	不適用	\$ 14,666	2.39%	
光勤股份有限公司	凱聯股份有限公司	"	"	(\$ 275,382)	(5.69%)	月結90天	註7	"	"	\$ 118,838	11.97%	
威強電子零件(上海)有限公司	凱聯股份有限公司	"	"	(\$ 1,254,904)	(54.34%)	註6	註6	註6	註6	\$ 37,851	65.73%	
"	光勤股份有限公司	"	"	(\$ 1,048,696)	(45.41%)	半月結一次	註7	不適用	不適用	\$ 17,989	31.24%	
詮鼎科技股份有限公司	AIT Japan Inc.	"	"	(\$ 1,006,302)	(9.91%)	註5	註5	註5	註5	\$ 222,315	18.98%	
詮鼎電子有限公司	振遠科技股份有限公司	"	"	(\$ 286,786)	(100.00%)	"	"	"	"	\$ 35,344	100.00%	
友尚股份有限公司	Yosun Hong Kong Corp. Ltd	"	"	(\$ 3,454,107)	(4.20%)	註8	註4	正常	正常	\$ 37,871	3.19%	
"	建智股份有限公司	"	"	(\$ 12,091,162)	(14.70%)	"	註4	"	"	\$ 151,937	12.81%	
"	建智(香港)有限公司	"	"	(USD 12,670仟元)	(0.49%)	"	"	"	"	USD 591仟元	1.51%	
Yosun Hong Kong Corp. Ltd	友尚股份有限公司	"	"	(USD 108,659仟元)	(11.08%)	"	"	"	"	USD 一仟元	0.00%	
"	Yosun Singapore Pte Ltd.	"	"	(USD 6,274仟元)	(0.64%)	註9	"	"	"	USD 395仟元	0.66%	
Yosun Singapore Pte Ltd.	友尚股份有限公司	"	"	(USD 6,038仟元)	(2.82%)	註8	"	"	"	USD 632仟元	2.83%	

進(銷)貨之公司	交易對象	關係	交易			情形		交易條件與一般交易不同之情形及原因		應收(付)票據、帳款		備註
			進(銷)貨	金額	佔總進(銷)貨之比率	授信期間	單價	授信期間	餘額	佔總應收(付)票據、帳款之比率		
Yosun Singapore Pte Ltd. 建智股份有限公司	Yosun Hong Kong Corp. Ltd 友尚股份有限公司	最終母公司相同	銷貨	(USD) 14,062(仟元)	(6.55%)	註9	註4	正常	USD 550仟元	2.36%		
		"	"	(\$ 172,497)	(0.79%)	註8	"	"	\$ -	0.00%		
大聯大商貿有限公司	世平國際(香港)有限公司	"	"	(\$ 680,912)	(40.41%)	註3	註3	註3	\$ 41,688	18.56%		
"	世平偉業國際貿易(上海)有限公司	"	"	(\$ 122,399)	(7.26%)	"	"	"	\$ -	0.00%		
"	振遠科技股份有限公司	"	"	(\$ 126,558)	(7.51%)	"	"	"	\$ 18,099	8.06%		

註1：與世平興業股份有限公司進、銷貨交易資訊詳附註五(三)之1；與品佳股份有限公司進、銷交易資訊詳附註五(三)之2。

註2：上開銷貨條件係按產品種類、市價競爭狀況及其他交易條件，由雙方議定售價辦理，收款期間為當月結30-60天。

註3：上開銷貨條件係按產品種類、市價競爭狀況及其他交易條件，由雙方議定售價辦理，收款期間為當月60-90天。

註4：銷售價格與一般客戶相當。

註5：上開銷貨條件係按產品種類、市價競爭狀況及其他交易條件，由雙方議定售價及收款條件辦理。

註6：上開銷貨條件係按產品種類、市價競爭狀況及其他交易條件，由雙方議定售價及收款條件辦理。

註7：依雙方議定條件。

註8：收款期間為互抵貨款後45天內付款。

註9：收款期間為互抵貨款後75天內付款。

九、應收關係人款項達新台幣一億元或實收資本額百分之二十以上：

本公司或被投資公司名稱	交易人名稱	與交易人之關係	應收關係人款項餘額	週轉率	逾期應收關係人款項餘額		應收關係人款項期後收回金額	提列備抵呆帳金額
					金額	處理方式		
世平興業股份有限公司	世平國際(香港)有限公司	最終母公司相同	應收帳款：\$ 565,152	6.80	\$ -	-	\$ 565,152	\$ -
"	基通有限公司	"	應收帳款：\$ 122,806	6.88	\$ -	-	\$ 122,806	\$ -
"	大聯大商貿(深圳)有限公司	"	應收帳款：\$ 186,247	3.12	\$ -	-	\$ 32,687	\$ -
"	WPG Americas Inc.	"	其他應收款：\$ 146,160	不適用	\$ -	-	\$ 92	\$ -
富威科技股份有限公司	富威國際股份有限公司	"	應收帳款：\$ 387,603	5.62	\$ -	-	\$ 387,603	\$ -
"	大聯大電子(香港)有限公司	"	應收帳款：\$ 428,688	3.34	\$ -	-	\$ 317,619	\$ -
"	大聯大投資控股股份有限公司	母公司	其他應收款：\$ 150,090	不適用	\$ -	-	\$ -	\$ -
光勤股份有限公司	凱聯股份有限公司	最終母公司相同	應收帳款：\$ 118,838	9.23	\$ -	-	\$ 17,870	\$ -
詮鼎科技股份有限公司	AIT Japan Inc.	"	應收帳款：\$ 222,315	9.05	\$ -	-	\$ 203,507	\$ -
"	WPG Americas Inc.	"	其他應收款：\$ 145,813	不適用	\$ -	-	\$ -	\$ -
呈博科技股份有限公司	振遠科技股份有限公司	"	其他應收款：\$ 197,181	不適用	\$ -	-	\$ -	\$ -
"	大聯大投資控股股份有限公司	母公司	其他應收款：\$ 100,043	不適用	\$ -	-	\$ -	\$ -
WPG Electronics (South Asia)Pte Ltd.	WPG International (South Asia) Pte Ltd.	最終母公司相同	其他應收款：USD 7,710 仟元	不適用	\$ -	-	USD 7,710仟元	\$ -
"	WPG Americas Inc.	"	其他應收款：USD 14,377 仟元	不適用	\$ -	-	USD 14,000仟元	\$ -
"	Genuine C&C (South Asia) Pte Ltd	"	其他應收款：USD 4,004 仟元	不適用	\$ -	-	USD -仟元	\$ -

本公司或被投資公司名稱	交易人名稱	與交易人之關係	應收關係人款項餘額	週轉率	逾期應收關係人款項餘額		應收關係人款項期後收回金額	提列備抵呆帳金額
					金額	處理方式		
WPG Electronics (South Asia)Pte Ltd.	WPG SCM Ltd.	最終母公司相同	應收帳款： USD 10,210 仟元	13.28	\$ -	-	USD 9,712仟元	\$ -
世平國際(香港)有限公司	品佳電子有限公司	"	應收帳款： USD 7,554 仟元	6.28	\$ -	-	USD 1,319仟元	\$ -
"	世平興業股份有限公司	"	應收帳款： USD 4,798 仟元	14.96	\$ -	-	USD 4,798仟元	\$ -
基通有限公司	WPG C&C Limited	"	應收帳款： USD 11,087 仟元	2.00	\$ -	-	USD 11,087仟元	\$ -
品佳股份有限公司	大聯大電子(香港)有限公司	"	應收帳款： \$ 180,614	2.88	\$ -	-	\$ 103,229	\$ -
"	恒凱電子股份有限公司	"	應收帳款： \$ 107,312	1.90	\$ -	-	\$ 107,312	\$ -
"	大聯大投資控股股份有限公司	母公司	其他應收款： \$ 300,107	不適用	\$ -	-	\$ -	\$ -
"	光勤股份有限公司	最終母公司相同	其他應收款： \$ 151,102	不適用	\$ -	-	\$ 151,102	\$ -
品佳國際股份有限公司	品佳股份有限公司	"	其他應收款： \$ 292,990	不適用	\$ -	-	\$ -	\$ -
友尚股份有限公司	建智股份有限公司	"	應收帳款： \$ 151,937	157.92	\$ -	-	\$ 151,937	\$ -

十、從事衍生性金融商品交易：
 民國99年12月31日有關轉投資尚未結清之衍生性金融商品交易，其交易性質及合約資訊說明如下(單位：仟元)：
 1. 世平興業股份有限公司從事衍生性金融商品交易揭露如下：
 民國99年12月31日已無尚未結清之衍生性金融商品交易。
 世平興業股份有限公司從事遠期外匯買賣合約於民國99年度認列之淨損失為\$544。

衍生性金融商品名稱	面額、合約金額或名目本金	契約期間
預售遠期外匯-賣美金買台幣	USD 5,000 仟元	99.10.19-100.02.24

2. 品佳股份有限公司從事衍生性金融商品交易揭露如下：

衍生性金融商品名稱	面額、合約金額或名目本金	契約期間
預售遠期外匯-賣美金買台幣	USD 3,000 仟元	99.12.07-100.02.08
預售遠期外匯-SWAP-賣美金買台幣	USD 7,950 仟元	99.12.14-100.01.28

3. 富威科技股份有限公司從事衍生性金融商品交易揭露如下：

富威科技股份有限公司從事遠期外匯買賣合約於民國99年度認列之淨利益為\$15,441。

衍生性金融商品名稱	面額、合約金額或名目本金	契約期間
預售遠期外匯-賣美金買台幣	USD 4,320 仟元	99.11.30-100.02.11
預售遠期外匯-SWAP-賣美金買台幣	USD 4,710 仟元	99.12.08-100.01.18

4. 凱擘股份有限公司從事衍生性金融商品交易揭露如下：

凱擘股份有限公司從事遠期外匯買賣合約於民國99年度認列之淨利益為\$15,623。

衍生性金融商品名稱	面額、合約金額或名目本金	契約期間
預售遠期外匯-SWAP-賣美金買台幣	USD 2,550 仟元	99.12.29-100.01.26

5. 光勤股份有限公司從事衍生性金融商品交易揭露如下：

光勤股份有限公司從事遠期外匯買賣合約於民國99年度認列之淨利益為\$549。

6. 龍臨實業股份有限公司從事衍生性金融商品交易揭露如下：

衍生性金融商品名稱	面值、合約金額或名目本金	契約期間
預售遠期外匯-SWAP-賣美金買台幣	USD 318 仟元	99.12.06-100.02.09

龍臨實業股份有限公司從事遠期外匯買賣合約於民國99年度認列之淨利益為\$1,056。

7. Genuine C&C (South Asia) Pte., Ltd 從事衍生性金融商品交易揭露如下：

衍生性金融商品名稱	面值、合約金額或名目本金	契約期間
預售遠期外匯-買美金賣馬來幣	USD 3,000 仟元	99.11.04-100.02.07
預售遠期外匯-買美金賣印度盧比	USD 500 仟元	99.12.23-100.01.27

Genuine C&C (South Asia) Pte., Ltd 從事遠期外匯買賣合約於民國99年度認列之淨損失為USD\$318仟元

8. WPG C&C (Thailand) Co., Ltd. 從事衍生性金融商品交易揭露如下：

衍生性金融商品名稱	面值、合約金額或名目本金	契約期間
預售遠期外匯-買美金賣泰銖	USD 1,450 仟元	99.10.20-100.03.15

WPG C&C (Thailand) Co., Ltd. 從事遠期外匯買賣合約於民國99年度認列之淨損失為THB\$5,972仟元。

9. WPG Electronics (South Asia) Pte., Ltd 從事衍生性金融商品交易揭露如下：

衍生性金融商品名稱	面值、合約金額或名目本金	契約期間
預售遠期外匯-買新加坡幣賣美金	USD 1,500 仟元	99.11.15-100.01.19
預售遠期外匯-買美金賣印度盧比	USD 500 仟元	99.12.08-100.01.10

WPG Electronics (South Asia) Pte., Ltd 從事遠期外匯買賣合約於民國99年度認列之淨利益為USD\$14仟元。

10. 大聯大電子股份有限公司從事衍生性金融商品交易揭露如下：

民國99年12月31日尚無未結清之衍生性金融商品交易。
大聯大電子股份有限公司從事遠期外匯買賣合約於民國99年度認列之淨利益為\$73。

11. 詮鼎科技股份有限公司從事衍生性金融商品交易揭露如下：

民國99年12月31日尚無未結清之衍生性金融商品交易。
詮鼎科技股份有限公司從事遠期外匯買賣合約於民國99年度認列之淨利益為\$601。

12. 昱博科技股份有限公司從事衍生性金融商品交易揭露如下：
 民國99年12月31日無尚未結清之衍生性金融商品交易。
 昱博科技股份有限公司從事遠期外匯買賣合約於民國99年度認列之淨損失為\$1,106。

13. 恆伸股份有限公司從事衍生性金融商品交易揭露如下：
 民國99年12月31日無尚未結清之衍生性金融商品交易。
 恆伸股份有限公司從事遠期外匯買賣合約於民國99年度認列之淨損失為\$898。

14. 瀚元科技股份有限公司從事衍生性金融商品交易揭露如下：

衍生性金融商品名稱	面額、合約金額或名目本金	契約期間
預售遠期外匯-賣美金買台幣	USD 1,600 仟元	99.12.17-100.02.08
瀚元科技股份有限公司從事遠期外匯買賣合約於民國99年度認列之淨損失為\$817。		

15. WPG International (South Asia) Pte Limited從事衍生性金融商品交易揭露如下：

衍生性金融商品名稱	面額、合約金額或名目本金	契約期間
預售遠期外匯-買新加坡幣賣美金	USD 500 仟元	99.11.15-100.01.14
WPG International (South Asia) Pte Limited從事遠期外匯買賣合約於民國99年度認列之淨利益為USD\$24仟元。		

(三) 大陸投資資訊

1.

大陸被投資公司名稱	主要營業項目	實收資本額 (註3)	投資方式	本期末自台灣匯出累積投資金額 (註3)	本期匯出或收回投資金額		本期末自台灣匯出累積投資金額 (註3)	本公司直接或間接投資之持股比例	本期認列投資(損)益 (註2)	期末帳面價值	截至本期末已匯回收益
					匯出 (註3)	收回					
大聯大商貿有限公司	電子零件代理經銷	\$ 386,846 (USD 13,280)	註1	\$ 372,311 (USD 12,781)	\$ 16,225 (USD 557)	\$ -	\$ 388,536 (USD 13,338)	100.00	\$ 36,277	\$ 496,964	\$ -
世平偉業貿易(深圳)有限公司	電子零件代理經銷	\$ 93,216 (USD 3,200)	註1	\$ 93,216 (USD 3,200)	\$ -	\$ -	\$ 93,216 (USD 3,200)	100.00	\$ 5,436	\$ 133,606	\$ -
蘇州新寧公共保稅倉儲有限公司	倉儲業務	\$ 29,130 (USD 1,000)	註1	\$ 27,324 (USD 938)	\$ -	\$ -	\$ 27,324 (USD 938)	49.00	(\$ 539)	\$ 36,391	\$ -
基通物流(上海)有限公司	倉儲裝卸、加工業務	\$ 36,908 (USD 1,267)	註1	\$ 14,448 (USD 496)	\$ -	\$ -	\$ 14,448 (USD 496)	40.00	(\$ 2,348)	\$ 14,941	\$ -
世平偉業國際貿易(上海)有限公司	電子零件代理經銷	\$ 193,715 (USD 6,650)	註1	\$ 18,935 (USD 650)	\$ -	\$ -	\$ 18,935 (USD 650)	100.00	(\$ 43,430)	\$ 106,886	\$ -
蘇州新寧物流有限公司	電子產品倉儲業務	\$ 61,639 (USD 2,116)	註1	\$ 5,360 (USD 184)	\$ 12,555 (USD 431)	\$ -	\$ 17,915 (USD 615)	29.40 (註11)	\$ 4,406	\$ 31,204	\$ -
上海全潤電子國際貿易有限公司	電子零件代理經銷	\$ 5,826 (USD 200)	註2	\$ - (註10)	\$ -	\$ -	\$ - (註10)	100.00	\$ 3,534	\$ 16,308	\$ -
佳訊國際貿易(上海)有限公司	電子零件代理經銷	\$ 14,565 (USD 500)	註1	\$ 14,565 (USD 500)	\$ -	\$ -	\$ 14,565 (USD 500)	100.00	\$ 154 (註6)	\$ -	\$ -
大聯大商貿(深圳)有限公司	半導體集成電路及其他相關電子零配件之銷售	\$ 82,500 (HKD 22,000)	註1	\$ 45,388 (HKD 12,110)	\$ -	\$ -	\$ 45,388 (HKD 12,110)	100.00	\$ 32,081	\$ 139,936	\$ -
品佳電子(上海)有限公司	半導體集成電路及其他相關電子零配件之銷售	註7	註1	\$ 6,375 (HKD 1,700)	\$ -	\$ -	\$ 6,375 (HKD 1,700)	-	\$ -	\$ -	\$ -
高爾富計算機軟件(上海)有限公司	電腦軟體之開發/生產及安裝維修	註8	註1	\$ 5,389 (USD 185)	\$ -	\$ -	\$ 5,389 (USD 185)	-	\$ -	\$ -	\$ -

大陸被投資公司名稱	主要營業項目	實收資本額 (註3)	投資 方式	本 期 初 自 台 灣 匯 出 累 積 投 資 金 額 (註3)	本 期 匯 出 或 收 回 投 資 金 額		本 期 末 自 台 灣 匯 出 累 積 投 資 金 額 (註3)	本 公 司 直 接 或 間 接 投 資 之 持 股 比 例	本 期 認 列 投 資 (損)益	期 末 投 資 帳 面 價 值	截 至 本 期 止 已 匯 回 投 資 收 益
					匯 出 (註3)	收 回					
品佳(武漢)電子有限公司	半導體集成電路 及其他相關電子 零配件之銷售	註9	註1	\$ 6,205 (USD 213)	\$ -	\$ -	\$ 6,205 (USD 213)	-	\$ -	\$ -	\$ -
威強電子零件 (上海)有限公司	經營電子零件 買賣業務	\$ 5,826 (USD 200)	註1	\$ 5,826 (USD 200)	\$ -	\$ -	\$ 5,826 (USD 200)	100.00	\$ 6,204	(\$ 3,350)	\$ -
鴻碩貿易(深圳) 有限公司	經營電子零件 買賣業務	\$ 23,304 (USD 800)	註1	\$ 23,304 (USD 800)	\$ -	\$ -	\$ 23,304 (USD 800)	100.00	(\$ 31)	\$ 87	\$ -
榮豆國際貿易(上海) 有限公司	電子零組件銷售	\$ 99,042 (USD 3,400)	註1	\$ 99,042 (USD 3,400)	\$ -	\$ -	\$ 99,042 (USD 3,400)	100.00	\$ 1,952	\$ 118,122	\$ -
振鼎國際貿易(深圳) 有限公司	電子零組件銷售	\$ 37,286 (USD 1,280)	註1	\$ 37,286 (USD 1,280)	\$ -	\$ -	\$ 37,286 (USD 1,280)	100.00	\$ 661	\$ 40,403	\$ -
上海佳金國際貿易 有限公司	電子零組件銷售	\$ 32,917 (USD 1,130)	註1	\$ 32,917 (USD 1,130)	\$ -	\$ -	\$ 32,917 (USD 1,130)	100.00	(\$ 135)	\$ 35,768	\$ -
友尚電子(上海) 有限公司	電子零組件買賣 及倉儲業務	\$ 224,301 (USD 7,700)	註1	\$ 224,301 (USD 7,700)	\$ -	\$ -	\$ 224,301 (USD 7,700)	100.00	\$ 6,425	\$ 522,513	\$ -
友尚華南科技(深圳) 有限公司	電子零組件買賣 業務	\$ 125,259 (USD 4,300)	註1	\$ - (USD -)	\$ -	\$ -	\$ - (USD -)	100.00	\$ 3,779	\$ 123,045	\$ -
宏慧國際貿易(上海) 有限公司	電子器材零件 買賣業務	\$ 72,825 (USD 2,500)	註1	\$ - (USD -)	\$ -	\$ -	\$ - (USD -)	100.00	(\$ 7,915)	\$ 71,339	\$ -

累計大陸地區投資金額	自台灣匯出金額 (註3)	經濟部投資審議會核准投資金額(註4)	依經濟部投資審議會規定
\$ 1,060,972	\$ 1,724,639	\$ 20,345,766	

註1：透過轉投資第三地區現有公司再投資大陸公司。

註2：經與中華民國會計師事務所合作之國際性會計師事務所查核或經本公司簽證會計師簽證之財務報表認列損益。

註3：單位皆以仟元表達，且以期未美元兌換新台幣匯率USD 1：NTD 29.13及港幣兌換新台幣匯率HKD 1：NTD 3.75計算。

註4：係經經濟部投資審議會核准港幣 26,597仟元及美元55,781仟元。

註5：係以本公司公告淨值計算。

註6：於民國99年12月9日辦理清算中。

註7：該公司於民國98年第四季清算完結。

註8：該公司於民國97年12月清算完結。

註9：該公司於民國96年11月辦理解散。

註10：係由世平國際(香港)有限公司於民國99年7月1日取得全潤電子有限公司，並間接持有上海全潤電子國際貿易有限公司100%股權，已取得取經濟部投資審議會核准備函，其投資金額為USD 566仟元。

註11：本公司透過WPG International (Hong Kong) Limited 及WPI Investment Holding (BVI) Company Ltd. 持有蘇州新寧物流有限公司持股比例29.4%。

註12：係由WPG International Hong Kong Limited以大聯大商貿匯出盈餘，部分轉增資大聯大商貿(深圳)有限公司，已取得取經濟部投資審議會核准備函，其投資金額為HKD 10,000仟元，該投資金額不列入本公司對大陸投資額度之計算。

2. 與大陸被投資公司直接或間接經由第三地區所發生之重大交易事項暨其價格、付款條件、未實現損益：

本公司及子公司於民國99年度與大陸被投資公司所發生之重大交易事項詳附註五(三)1之(2)及本附註(二)之八。

十二、部門別財務資訊

(一)產業別財務資訊

本公司主要經營之業務為對各項事業等之一般投資，故無產業別財務資訊揭露之適用。

(二)地區別資訊

本公司民國 99 年及 98 年度並無國外營運部門，故有關之地區別財務資訊同本公司損益表。

(三)外銷銷貨資訊

本公司民國 99 年度對國外公司提供經營管理之服務收入金額為\$2,998，98 年度對國外公司提供經營管理之服務收入金額為\$1,083。

(四)重要客戶資訊

本公司主要經營之業務為對各項事業等之一般投資，因行業特性故不適用。

大聯大投資控股股份有限公司
現金及約當現金明細表
民國 99 年 12 月 31 日

單位：新台幣仟元

<u>項</u>	<u>目</u>	<u>金</u>	<u>額</u>
支票存款		\$	50
活期存款			129,201
		<u>\$</u>	<u>129,251</u>

(以下空白)

大聯大投資控股股份有限公司
長期股權投資變動明細表
民國 99 年 1 月 1 日至 12 月 31 日

單位：新台幣仟元

被投資公司	投資種類	期初		本期增加(註二)		本期減少(註四)		期末		期末 持股比例	市價或 單價 (註三)	股權淨值	提供擔 保情形
		股數 (註一)	金額	股數 (註一)	金額	股數 (註一)	金額	股數 (註一)	金額				
世平興業股份有限公司	普通股	453,000	\$ 10,100,183	56,600	\$ 1,423,009	-\$ 1,013,449		509,600	\$ 10,509,743	100%	\$ 20.62	\$ 10,509,743	無
詮鼎科技股份有限公司	普通股	253,822	3,974,850	-	84,280	-(387,002)		253,822	3,672,128	100%	14.47	\$ 3,672,128	無
品佳股份有限公司	普通股	193,800	3,487,571	11,200	407,941	-(492,412)		205,000	3,403,100	100%	16.60	3,403,100	無
大聯大電子股份有限公司	普通股	1,671	13,341	-	26,816	-		1,671	40,157	100%	24.03	40,157	無
富威科技股份有限公司	普通股	78,800	1,946,580	6,200	363,743	-(228,999)		85,000	2,081,324	100%	24.49	2,081,324	無
凱擘股份有限公司	普通股	36,719	584,217	8,281	272,237	-(90,512)		45,000	765,942	100%	17.02	749,281	無
WPG Korea Co., Ltd	普通股	769	132,885	-	10,364	-		769	143,249	100%	186.28	143,249	無
WPG International CI Ltd.	普通股	16,577	755,562	25,031	583,738	-		41,608	1,339,300	100%	32.19	1,339,300	無
世友投資股份有限公司	普通股	-	-	15,973	209,350	-		15,973	209,350	100%	13.11	209,350	無
友尚股份有限公司	普通股	-	-	416,169	13,072,364	-		416,169	13,072,364	100%	19.39	8,069,104	無
			<u>\$ 20,995,189</u>		<u>\$ 16,453,842</u>		<u>(\$ 2,212,374)</u>		<u>\$ 35,236,657</u>				

註一：股數為仟股。

註二：本期增加數係權益法評價認列之投資收益、新增之投資、子公司發放現金股利之沖減數及認列子公司股東權益項下科目之變動等。

註三：新台幣元。

註四：係子公司發放現金股利。

大聯大投資控股股份有限公司

固定資產變動明細表

民國 99 年 1 月 1 日至 12 月 31 日

單位：新台幣仟元

項 目	期 初 餘 額	本 期 增 加 額	本 期 減 少 額	本 期 移 轉	期 末 餘 額	提 供 擔 保 或 抵 押 情 形
成本						
土地	\$ 3,450	\$ -	\$ -	\$ -	\$ 3,450	無
房屋及建築	9,920	-	-	-	9,920	"
辦公設備	28,816	24,061	(67)	-	52,810	"
租賃改良	27,433	997	-	-	28,430	"
未完工程及 預付設備款	5,137	-	-	(5,137)	-	(註)
	74,756	25,058	(67)	(5,137)	94,610	
累計折舊						
房屋及建築	(20)	238	-	-	(258)	"
辦公設備	(11,053)	12,969	67	-	(23,955)	"
租賃改良	(9,356)	6,614	-	-	(15,970)	"
	(20,429)	19,821	67	-	(40,183)	
帳面價值	\$ 54,327				\$ 54,427	

註：轉列無形資產。

大聯大投資控股股份有限公司

出租資產變動明細表

民國 99 年 1 月 1 日至 12 月 31 日

單位：新台幣千元

項 目	期 初 餘 額	本 期 增 加 額	本 期 減 少 額	本 期 移 轉	期 末 餘 額	提 供 擔 保 或 抵 押 情 形	備 註
成本							
土地	\$ 4,312	\$ -	\$ -	\$ -	\$ 4,312	無	
房屋及建築	11,456	-	-	-	11,456	"	
	15,768	-	-	-	15,768		
累計折舊							
房屋及建築	(23)	(\$ 275)	\$ -	\$ -	(298)	"	
	(23)	(\$ 275)	\$ -	\$ -	(298)		
帳面價值	\$ 15,745				\$ 15,470		

大聯大投資控股股份有限公司
勞務成本明細表
民國 99 年 1 月 1 日至 12 月 31 日

單位：新台幣仟元

<u>項</u>	<u>目</u>	<u>金</u>	<u>額</u>	<u>備</u>	<u>註</u>
薪資費用		\$	98,742		
勞務費			46,100		
員工紅利			35,000		
董監酬勞			33,000		
折舊			20,096		
其他費用			<u>124,552</u>	每一零星科目餘額均未超過本科目金額5%。	
		\$	<u>357,490</u>		

(以下空白)

大聯大投資控股股份有限公司及其子公司

關係企業合併財務報表聲明書

本公司 99 年度（自 99 年 1 月 1 日至 99 年 12 月 31 日止）依「關係企業合併營業報告書關係企業合併財務報表及關係報告書編製準則」應納入編製關係企業合併財務報表之公司與依財務會計準則公報第七號應納入編製母子公司合併財務報表之公司均相同，且關係企業合併財務報表所應揭露相關資訊於前揭母子公司合併財務報表中均已揭露，爰不再另行編製關係企業合併財務報表。

特此聲明

大聯大投資控股股份有限公司及其子公司



負責人：黃偉祥



中華民國 100 年 4 月 20 日

會計師查核報告

(100)財審報字第 10004204 號

大聯大投資控股股份有限公司 公鑒：

大聯大投資控股股份有限公司及子公司民國 99 年及 98 年 12 月 31 日之合併資產負債表，暨民國 99 年及 98 年 1 月 1 日至 12 月 31 日之合併損益表、合併股東權益變動表及合併現金流量表，業經本會計師查核竣事。上開合併財務報表之編製係管理階層之責任，本會計師之責任則為根據查核結果對上開合併財務報表表示意見。列入上開民國 98 年度合併財務報表之部分子公司，係依各該公司所委任其他會計師查核之財務報表評價而得，本會計師並未查核該等報告。因此，本會計師對上開財務報表所表示之意見中，有關該等公司之財務報表所列金額係據其他會計師之查核報告。前述各該子公司民國 98 年 12 月 31 日之資產總額為新台幣 795,205 仟元，占大聯大投資控股股份有限公司及子公司合併資產總額為 1.33%，其民國 98 年度營業收入為新台幣 2,516,790 仟元，占合併營業收入為 1.28%。另如合併財務報表附註四(十)所述，貴公司及子公司民國 98 年 12 月 31 日採權益法評價之部分長期股權投資，係依其各該公司委任會計師查核之財務報表評價而得，本會計師並未查核該等財務報表。民國 98 年度依據其他會計師查核之財務報表認列投資收益為新台幣 16,382 仟元，占合併淨損益為 0.47%；截至民國 98 年 12 月 31 日止，其相關之長期股權投資(其他負債-其他)餘額為新台幣 35,074 仟元(3,846 仟元)，占合併資產總額為 0.06%。

本會計師係依照「會計師查核簽證財務報表規則」及中華民國一般公認審計準則規劃並執行查核工作，以合理確信合併財務報表有無重大不實表達。此項查核工作包括以抽查方式獲取合併財務報表所列金額及所揭露事項之查核證據、評估管理階層編製合併財務報表所採用之會計原則及所作之重大會計估計，暨評估合併財務報表整體之表達。本會計師相信此項查核工作及其他會計師之查核報告可對所表示之意見提供合理之依據。

依本會計師之意見，基於本會計師之查核結果及其他會計師之查核報告，第一段所述合併財務報表在所有重大方面係依照「證券發行人財務報告編製準則」及中華民國一般公認會計原則編製，足以允當表達大聯大投資控股股份有限公司及子公司民國 99 年及 98 年 12 月 31 日之財務狀況，暨民國 99 年及 98 年 1 月 1 日至 12 月 31 日之經營成果與現金流量。

如合併財務報表附註三所述，大聯大投資控股股份有限公司之子公司自民國 98 年 1 月 1 日起，採用新修訂之財務會計準則公報第十號「存貨之會計處理準則」。

資 誠 聯 合 會 計 師 事 務 所

葉冠奴

葉冠奴



會計師

高文宏

高文宏



前財政部證券暨期貨管理委員會

核准簽證文號：(88)台財證(六)第 95577 號

前財政部證券管理委員會

核准簽證文號：(78)台財證(一)第 30096 號

中 華 民 國 1 0 0 年 4 月 2 0 日



大聯大建設股份有限公司及子公司
合併資產負債表
民國100年12月31日

	99 年		98 年		99 年		98 年	
	12 月 31 日	12 月 31 日	12 月 31 日	12 月 31 日	12 月 31 日	12 月 31 日	12 月 31 日	
	金額	%	金額	%	金額	%	金額	
資產								
流動資產								
現金(附註四(一))	7,572,979	8	6,513,632	11	200	2100		
現金等價物(附註四(二))	153,219	-	156,180	-	2110	2110		
備供出售金融資產-流動	31,647	-	168,909	-	2120	2120		
以成本衡量之金融資產-流動	9,647	-	-	-	2140	2140		
應收票據淨額(附註四(四))	1,461,015	2	972,037	-	2160	2160		
應收帳款淨額(附註四(五))	34,742,872	37	29,232,769	49	2170	2170		
其他應收款(附註四(六)及六)	4,753,100	5	2,293,903	4	2228	2228		
其他應付帳項	8,608,179	9	15,264,360	26	2270	2270		
存貨(附註四(七))	29,165,973	31	15,109,635	26	2288	2288		
遞延所得稅資產-其他	1,025,826	1	728,849	1	21XX	21XX		
其他流動資產	84,210,523	80	56,904,785	95	2420	24XX		
其他流動資產合計	201,412	-	230,945	-	2810	2810		
基金及投資	5,000	-	-	-	2860	2860		
金融資產-非流動(附註四(八))	303,829	1	323,503	1	2888	2888		
持有到期日金融資產-非流動	890,632	1	326,360	1	28XX	28XX		
以成本衡量之金融資產-非流動	34,328	-	74,095	-	29XX	29XX		
採權益法之長期股權投資(附註四(十))	1,435,201	2	954,903	2	3110	3110		
其他金融資產-非流動(附註四(十一)及六)	1,799,553	2	824,295	1	3211	3211		
固定資產(附註四(十二)及六)	1,283,930	1	516,647	1	3220	3220		
地	103,269	-	125,884	-	3260	3260		
房屋及建築	29,981	-	31,467	-	3310	3310		
機器設備	575,238	1	477,700	1	3320	3320		
運輸設備	222,338	1	231,506	1	3350	3350		
辦公設備	113,011	-	52,731	-	3420	3420		
其他設備	4,127,320	4	2,260,230	4	3430	3430		
成本及重估增值	1,008,657	1	745,586	2	3450	3450		
減：累計折舊	54,995	-	47,241	-	3610	3610		
減：累計減損及預付設備款	9,402	-	5,137	-	36XX	36XX		
未完工程及預付設備	3,073,070	3	1,472,540	2	38XX	38XX		
無形資產(附註十)	5,004,942	6	206,705	1	39XX	39XX		
商標(附註十)	178,711	-	76,000	-	40XX	40XX		
其他無形資產	118,234	-	122,506	-	41XX	41XX		
其他無形資產合計	212,976	-	130,580	-	42XX	42XX		
其他資產(附註四(十三)及六)	36,009	-	24,423	-	43XX	43XX		
開租資產(附註四(十四))	367,219	-	288,537	-	44XX	44XX		
存出資產	94,282,313	100	59,912,157	100	45XX	45XX		
其他資產淨額					46XX	46XX		
資產總計					47XX	47XX		
負債及股東權益					48XX	48XX		
流動負債					49XX	49XX		
短期票據(附註四(十五))	20,352,354	22	11,681,612	19	50XX	50XX		
應付短期票款(附註四(十六))	1,965,695	2	506,956	1	51XX	51XX		
應付票據	211,053	-	68,196	-	52XX	52XX		
應付帳款	25,959,456	27	18,663,003	31	53XX	53XX		
應付薪資	815,406	1	601,407	1	54XX	54XX		
其他應付帳項	3,931,754	4	1,761,306	3	55XX	55XX		
(附註四(十七))	1,525,018	2	901,691	2	56XX	56XX		
其他流動負債	2,766,490	3	6,473	1	57XX	57XX		
其他	395,997	-	472,093	-	58XX	58XX		
其他流動負債合計	57,923,223	61	34,662,732	56	59XX	59XX		
長期負債					60XX	60XX		
長期負債(附註四(十九))	1,823,070	2	4,642,598	8	61XX	61XX		
其他	1,823,070	2	4,642,598	8	62XX	62XX		
其他長期負債合計	282,255	1	123,705	-	63XX	63XX		
遞延所得稅負債-非流動(附註四(十七))	248,771	-	182,678	-	64XX	64XX		
其他負債	95,384	-	56,258	-	65XX	65XX		
其他負債合計	626,410	1	362,641	-	66XX	66XX		
其他負債總額	60,372,703	64	39,667,974	66	67XX	67XX		
股東權益					68XX	68XX		
股本	14,530,735	16	8,944,123	15	69XX	69XX		
資本公積(附註四(二十二))	15,231,754	16	6,263,552	11	70XX	70XX		
普通股溢價	45,083	-	45,083	-	71XX	71XX		
庫藏股	3,266	-	1,452	-	72XX	72XX		
保留盈餘(附註四(二十三))	963,280	1	616,015	1	73XX	73XX		
法定盈餘公積	305,983	-	305,983	-	74XX	74XX		
特別盈餘公積	5,488,408	6	4,576,271	8	75XX	75XX		
未分配盈餘	2,779,825	3	427,732	1	76XX	76XX		
股東權益其他調整數	(7,878)	-	(5,650)	-	77XX	77XX		
股東權益合計	33,830,620	36	20,140,313	34	78XX	78XX		
未認列之未來實現損益	58,814	-	121,579	-	79XX	79XX		
金融商品之未實現損益	33,909,610	36	20,241,184	34	80XX	80XX		
母子公司股東權益總額	33,909,610	36	20,241,184	34	81XX	81XX		
重大承諾事項及或有負債(附註七)					82XX	82XX		
重大期後事項(附註九)					83XX	83XX		
負債及股東權益總計	94,282,313	100	59,912,157	100	84XX	84XX		



會計主管：袁興文



經理人：黃偉祥



董事長：黃偉祥

請參閱後附合併財務報表附註暨資誠聯合會計師事務所葉冠斌、高文宏會計師民國100年4月20日查核報告。

大聯大投資控股股份有限公司及子公司
合併損益表
民國 99 年及 98 年 1 月 1 日至 12 月 31 日



單位：新台幣仟元
(除每股盈餘為新台幣元外)

	99 年 度		98 年 度	
	金 額	%	金 額	%
營業收入(附註五)				
4110 銷貨收入	\$ 260,833,726	102	\$ 200,648,171	102
4170 銷貨退回	(1,562,964)	(1)	(1,344,586)	(1)
4190 銷貨折讓	(2,112,789)	(1)	(2,582,810)	(1)
4100 銷貨收入淨額	257,157,973	100	196,720,775	100
4610 勞務收入	59,221	-	52,756	-
4000 營業收入合計	257,217,194	100	196,773,531	100
營業成本(附註四(七)及五)				
5110 銷貨成本	(242,610,675)	(94)	(185,667,257)	(94)
5910 營業毛利	14,606,519	6	11,106,274	6
營業費用(附註四(二十五))				
6100 推銷費用	(5,827,300)	(3)	(4,622,447)	(3)
6200 管理及總務費用	(2,737,503)	(1)	(2,029,227)	(1)
6000 營業費用合計	(8,564,803)	(4)	(6,651,674)	(4)
6900 營業淨利	6,041,716	2	4,454,600	2
營業外收入及利益				
7110 利息收入	21,679	-	29,141	-
7121 採權益法認列之投資收益(附註四(十))	61,957	-	45,170	-
7122 股利收入	5,911	-	5,747	-
7130 處分固定資產利益	-	-	14,255	-
7140 處分投資利益	64,011	-	-	-
7160 兌換利益	18,498	-	30,217	-
7210 租金收入	13,603	-	10,475	-
7310 金融資產評價利益(附註四(二))	34,721	-	56,326	-
7480 什項收入	217,953	-	279,239	-
7100 營業外收入及利益合計	438,333	-	470,570	-
營業外費用及損失				
7510 利息費用(附註四(十五))	(363,030)	-	(353,022)	-
7530 處分固定資產損失	(5,100)	-	-	-
7540 處分投資損失	-	-	(6,301)	-
7630 減損損失(附註四(九))	(9,826)	-	(11,113)	-
7880 什項支出(附註四(五))	(80,752)	-	(64,005)	-
7500 營業外費用及損失合計	(458,708)	-	(434,441)	-
7900 繼續營業單位稅前淨利	6,021,341	2	4,490,729	2
8110 所得稅費用	(1,071,924)	-	(1,010,420)	-
8900 繼續營業單位淨利	4,949,417	2	3,480,309	2
9200 非常損益	-	-	22,684	-
9600XX 合併總損益	\$ 4,949,417	2	\$ 3,502,993	2
歸屬於：				
9601 合併淨損益	\$ 4,964,962	2	\$ 3,472,648	2
9602 少數股權損益	(15,545)	-	30,345	-
	\$ 4,949,417	2	\$ 3,502,993	2
普通每股盈餘(附註四(二十四))				
基本每股盈餘				
9710 繼續營業單位淨利	\$ 5.46	\$ 4.50	\$ 4.32	\$ 3.34
9730 非常損益	-	-	0.02	0.02
9740AA 少數股權	(0.01)	(0.01)	(0.02)	(0.02)
9750 本期淨利	\$ 5.45	\$ 4.49	\$ 4.32	\$ 3.34
稀釋每股盈餘				
9810 繼續營業單位淨利	\$ 5.46	\$ 4.49	\$ 4.31	\$ 3.33
9830 非常損益	-	-	0.02	0.02
9840AA 少數股權	(0.01)	(0.01)	(0.02)	(0.02)
9850 本期淨利	\$ 5.45	\$ 4.48	\$ 4.31	\$ 3.33

請參閱後附合併財務報表附註暨資誠聯合會計師事務所
葉冠奴、高文宏會計師民國 100 年 4 月 20 日查核報告。

董事長：黃偉祥



經理人：黃偉祥



會計主管：袁興文





大聯大特種股份有限公司及子公司
合併資產負債表
民國99年12月31日

單位：新台幣千元

	普通股股本	資本公積	法定盈餘公積	留特別盈餘公積	盈餘未分配盈餘	累積換算調整數	未認列為退休金成本之淨損失	金融商品之未實現損益	少數股權	合計
98年度										
98年1月1日餘額	\$ 7,749,863	\$ 3,913,428	\$ 431,887	\$ -	\$ 2,537,433	\$ 83,274	(\$ 544)	(\$ 54,976)	\$ 97,352	\$ 14,757,717
併購發行新股	1,167,583	2,395,881	-	-	-	-	-	-	-	3,563,464
員工行使認股權	26,677	1,464	-	-	-	-	-	-	-	28,141
97年度盈餘分配(註1)	-	-	184,128	-	(184,128)	-	-	-	-	-
提列法定盈餘公積	-	-	-	-	(1,249,682)	-	-	-	-	(1,249,682)
發放股東現金股利	-	-	-	-	-	-	-	-	(24,027)	(24,027)
少數股權變動數	-	-	-	-	-	-	-	-	30,345	3,502,993
98年度合併總損益	-	(686)	-	-	3,472,648	-	-	-	-	(686)
認列子公司資本公積變動	-	-	-	-	-	-	-	182,355	-	182,355
金融商品之未實現損益	-	-	-	-	-	(511,006)	-	-	-	(511,006)
長期投資換算調整數	-	-	-	-	-	-	-	-	-	-
未認列為退休金成本之淨損失	-	-	-	-	-	-	(5,086)	-	-	(5,086)
98年12月31日餘額	\$ 8,944,123	\$ 6,310,087	\$ 616,015	\$ -	\$ 4,576,271	(\$ 427,732)	(\$ 5,630)	(\$ 127,379)	\$ 103,670	\$ 20,244,183
99年度										
99年1月1日餘額	\$ 8,944,123	\$ 6,310,087	\$ 616,015	\$ -	\$ 4,576,271	(\$ 427,732)	(\$ 5,630)	\$ 127,379	\$ 103,670	\$ 20,244,183
併購發行新股	3,970,255	8,968,805	-	-	-	-	-	-	-	12,939,060
員工行使認股權	6,031	(603)	-	-	-	-	-	-	-	5,428
取得子公司屬組織架構調整之影響數	-	14,151	-	-	-	-	-	-	-	14,151
98年度盈餘分配(註2)	-	-	-	-	-	-	-	-	-	-
法定盈餘公積	-	-	347,265	-	(347,265)	-	-	-	-	-
特別盈餘公積	-	-	-	305,983	(305,983)	-	-	-	-	-
股東現金股利	-	-	-	-	(1,789,251)	-	-	-	-	(1,789,251)
股東股票股利	-	-	-	-	(1,610,326)	-	-	-	-	-
少數股權變動數	-	-	-	-	-	-	-	-	(18,135)	(18,135)
99年度合併總損益	-	(12,337)	-	-	4,964,962	-	-	-	(15,545)	4,949,417
認列子公司資本公積變動	-	-	-	-	-	-	-	-	-	(12,337)
金融商品之未實現損益	-	-	-	-	-	-	-	(68,565)	-	(68,565)
國外長期投資換算調整數	-	-	-	-	-	(2,352,093)	-	-	-	(2,352,093)
未認列為退休金成本之淨損失	-	-	-	-	-	-	(2,248)	-	-	(2,248)
99年12月31日餘額	\$ 14,530,735	\$ 15,280,103	\$ 963,280	\$ 305,983	\$ 5,488,408	(\$ 2,779,825)	(\$ 7,878)	(\$ 58,814)	\$ 69,990	\$ 33,909,610

註1：98年度決議分配董監酬勞\$36,000及員工紅利\$18,000已於97年度合併損益表中扣除，差異數\$3,500已於98年度合併損益表調整。
註2：98年度估列之董監酬勞\$27,000及員工紅利\$20,000已於98年度合併損益表中扣除。

請參閱後附合併財務報表附註暨買誠聯合會計師事務所葉冠廷、高文宏會計師民國100年4月20日查核報告。



董事長：黃偉祥



經理人：黃偉祥



會計主管：表興文

大聯大投資控股股份有限公司及子公司
 合併現金流量表
 民國 99 年及 98 年 1 月 1 日至 12 月 31 日



單位：新台幣仟元

	99	年	度	98	年	度
營業活動之現金流量						
合併總損益	\$		4,949,417	\$		3,502,993
調整項目						
呆帳損失			56,774			130,401
存貨回升利益	(9,059)	(101,403)
折舊與各項攤提			232,100			205,303
處分固定資產損失(利益)			5,100	(14,255)
處分投資(利益)損失	(64,011)			6,301
採權益法認列之投資收益	(61,957)	(45,170)
取得採權益法之長期股權投資之現金及清算股利			46,709			42,180
減損損失			9,826			11,113
非常利益			-	(22,684)
資產及負債科目之變動						
公平價值變動列入損益之金融資產-流動			24,552	(95,845)
應收票據淨額	(256,486)	(450,616)
應收帳款(含催收款)淨額			112,923	(10,688,587)
其他應收款	(1,376,143)	(811,329)
存貨	(3,856,346)			1,878,269
其他流動資產			5,873			132,371
遞延所得稅資產及負債			14,826			130,660
應付票據			131,914	(122,710)
應付帳款			1,563,067			7,765,827
應付所得稅			96,162			249,549
應付費用			720,371			632,823
其他應付款項			313,647			477,317
其他流動負債	(367,789)			224,831
應計退休金負債			60,181			4,035
營業活動之淨現金流入			<u>2,351,651</u>			<u>3,041,374</u>
投資活動之現金流量						
公平價值變動列入損益之金融資產-流動增加	(9,860)	(11,712)
處分備供出售金融資產-流動價款			159,200			-
以成本衡量之金融資產-流動增加	(9,647)			-
備供出售金融資產-非流動增加			-	(2,022)
處分備供出售金融資產 - 非流動價款			12,062			-
以成本衡量之金融資產-非流動增加	(8,800)			-
取得以成本衡量之金融資產-非流動減資款			1,500			900
處分以成本衡量之金融資產-非流動價款			22,693			20,956
購置固定資產	(134,058)	(98,956)
處分固定資產價款			2,622			38,058
其他金融資產-流動減少			493,224			697,720
其他金融資產-非流動減少			39,767			331,196
購買其他無形資產	(170,116)			-
存出保證金增加	(51,291)	(17,230)
其他資產-其他增加	(12,255)			65,777
取得少數股權價款	(111,826)			-
投資活動之淨現金流入			<u>223,215</u>			<u>1,024,687</u>

(續次頁)

大聯大投資控股股份有限公司及子公司
 合併現金流量表
 民國 99 年及 98 年 1 月 1 日至 12 月 31 日



單位：新台幣仟元

	<u>99</u> <u>年</u> <u>度</u>	<u>98</u> <u>年</u> <u>度</u>
<u>融資活動之現金流量</u>		
短期借款增加(減少)	\$ 261,353	(\$ 1,843,741)
應付短期票券增加	529,548	271,547
長期借款(含一年內到期之長期負債)減少	(59,511)	(955,075)
發放現金股利	(1,789,251)	(1,249,682)
其他負債-其他增加	4,845	614
員工行使認股權發行新股	5,428	28,141
少數股權減少	(50,292)	(24,027)
融資活動之淨現金流出	(1,097,880)	(3,772,223)
匯率影響數	(2,399,831)	(571,680)
合併個體變動影響數	1,982,192	702,815
本期現金增加	1,059,347	424,973
期初現金餘額	6,513,632	6,088,659
期末現金餘額	<u>\$ 7,572,979</u>	<u>\$ 6,513,632</u>
<u>現金流量資訊之補充揭露</u>		
本期支付利息	<u>\$ 368,285</u>	<u>\$ 423,140</u>
本期支付所得稅	<u>\$ 829,610</u>	<u>\$ 631,650</u>
<u>不影響現金流量之融資活動</u>		
股東紅利轉增資	<u>\$ 1,610,326</u>	<u>\$ -</u>

請參閱後附合併財務報表附註暨資誠聯合會計師事務所
 葉冠紋、高文宏會計師民國 100 年 4 月 20 日查核報告。

董事長：黃偉祥



經理人：黃偉祥

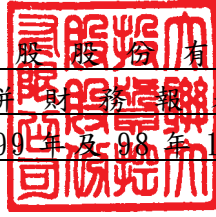


會計主管：袁興文



大聯大投資控股股份有限公司及子公司

合併財務報表附註
民國 99 年及 98 年 12 月 31 日



單位：新台幣仟元
(除特別註明者外)

一、公司沿革

(一)本公司-大聯大投資控股股份有限公司

1. 大聯大投資控股股份有限公司(以下簡稱本公司)係於民國 94 年 11 月 9 日依法由世平興業股份有限公司(以下簡稱世平)及品佳股份有限公司(以下簡稱品佳)以股份轉換方式所設立之控股公司,並經主管機關核准本公司股票於同日上市,轉換後世平及品佳為本公司百分之百控制之子公司。本公司於 97 年 1 月 1 日集團組織架構調整後,富威科技股份有限公司(以下簡稱富威)成為本公司之子公司,並於 97 年 7 月 16 日、98 年 2 月 6 日及 99 年 11 月 15 日分別以股份轉換方式取得凱悌股份有限公司(以下簡稱凱悌)、詮鼎科技股份有限公司(以下簡稱詮鼎)及友尚股份有限公司(以下簡稱友尚)百分之百之股權。
2. 本公司主要經營之業務為對各項事業等之一般投資。
3. 截至民國 99 年 12 月 31 日止,本公司及其列入本合併財務報表之子公司員工人數約為 5,930 人;本公司之實收資本額為\$14,530,735,每股面額 10 元。

(二)列入合併財務報表之從屬公司如下：

公 司 名 稱	附註	與 本 公 司 之 關 係	主 要 營 業 項 目	本公司直接/間接 持股或出資比例	
				99年12月31日	98年12月31日
1. 世平興業股份有限公司		註1	電子零件 代理經銷	100.00%	100.00%
(1)World Peace International (BVI) Ltd.		註1	控股公司	100.00%	100.00%
A.Prime Future Technology Ltd.		註1	"	100.00%	100.00%
(A)WPG International (South Asia) Pte., Limited		註1	"	100.00%	100.00%
a.Genuine C&C (IndoChina) Pte., Ltd.		註1	電子零件 代理經銷	100.00%	100.00%
b.WPG Americas Inc.	註2	註1	"	11.21%	100.00%
(a)Dynamic Image Technologies, LLC	註2	註1	"	11.21%	100.00%
c.WPG Electronics (South Asia) Pte., Ltd.		註1	"	100.00%	100.00%
(a)WPG Electronics (Malaysia) SDN BHD		註1	"	100.00%	100.00%
(b)WPG Electronics (India) Pvt., Ltd.		註1	"	100.00%	83.05%
(c)WPG Electronics (Australia) Pty Ltd.	註3	註1	"	-	100.00%
d.WPG System Pte Ltd.	註4	註1	"	-	60.00%
e.Genuine C&C (South Asia) Pte., Ltd.		註1	"	81.00%	81.00%
(a)WPG C&C (Malaysia) SDN BHD.	註12	註1	"	100.00%	100.00%
(b)WPG C&C (Thailand) Co., Ltd.		註1	資訊產品 代理經銷	100.00%	100.00%
(d)WPG C&C Computers And Peripheral (India) Private Limited	註5	註1	"	100.00%	-
f.E-Prog Technology Pte Ltd.	註4	註1	電子零組 件燒錄	-	100.00%
(a)E-Prog Technology (Zhuhai) Co., Ltd.	註4	註1	"	-	100.00%
(b)易錄科技股份有限公司	註4	註1	"	-	100.00%
g.WPG SCM Limited		註1	電子零件 代理經銷	100.00%	100.00%

公 司 名 稱	附註	與 本 公 司 之 關 係	主 要 營 業 項 目	本公司直接/間接 持股或出資比例	
				99年12月31日	98年12月31日
(2)WPI Investment Holding (BVI) Company Ltd.		註1	控股公司	100.00%	100.00%
A. 世平國際(香港)有限公司		註1	電子零件 代理經銷	100.00%	100.00%
(A)世平偉業國際貿易(上海) 有限公司		註1	"	100.00%	100.00%
(B)WPG C&C Limited		註1	資訊產品 代理經銷	100.00%	100.00%
(C)全潤電子有限公司	註22	註1	電子零件 代理經銷	100.00%	-
a. 上海全潤電子國際貿易 有限公司	註22	註1	"	100.00%	-
B. 基通有限公司		註1	電子零件 代理經銷 及倉儲 業務	100.00%	100.00%
C. 世平偉業貿易(深圳) 有限公司	註6	註1	電子零件 代理經銷 及倉儲 業務	100.00%	100.00%
D. TEKSEL WPG Ltd.		註1	電子零件 代理經銷	50.00%	50.00%
E. WPG Technology Ltd.		註1	"	100.00%	100.00%
(3)龍臨實業股份有限公司		註1	"	100.00%	100.00%
(4)世友投資股份有限公司	註7	註1	一般投資 業務	-	100.00%
2. 品佳股份有限公司		註1	電腦軟硬 體及電子 產品之 經銷	100.00%	100.00%
(1)品佳國際股份有限公司		註1	控股公司	100.00%	100.00%
A. 品佳電子有限公司		註1	電腦軟硬 體及電子 產品之 經銷	100.00%	100.00%
(A)Dstar Electronic Company Limited		註1	"	100.00%	100.00%
(B)品佳電子(上海)有限公司	註8	註1	"	-	-

公 司 名 稱	附註	與 本 公 司 之 關 係	主 要 營 業 項 目	本 公 司 直 接 / 間 接 持 股 或 出 資 比 例	
				99年12月31日	98年12月31日
B. Alliance Broadcast Vision Pte. Ltd.		註1	電子產品 之設計 及經銷	51.28%	51.28%
(2)Win-Win Systems Ltd.		註1	控股公司	100.00%	100.00%
(3)恒凱電子股份有限公司		註1	電腦軟硬 體及電子 產品之 經銷	100.00%	100.00%
3. 富威科技股份有限公司		註1	電子零件 代理經銷	100.00%	100.00%
(1)瀚元科技股份有限公司		註1	電子零件 之買賣	100.00%	100.00%
A. Mec Technology Co., Limited		註1	"	100.00%	100.00%
B. Richpower Electronic Devices Pte., Ltd.		註1	"	100.00%	100.00%
C. Golden Guide Company Corporation	註9	註1	控股公司	-	100.00%
(A)佳訊國際貿易(上海) 有限公司	註9	註1	電子零件 之買賣	-	100.00%
(2)富威科技(薩摩亞)股份有限公司	註10	註1	控股公司	-	-
A. 軟體世界有限公司	註11	註1	"	-	-
(3)富威國際股份有限公司		註1	電子零件 之買賣	100.00%	100.00%
4. 凱悌股份有限公司		註1	電子零件 代理經銷	100.00%	100.00%
(1)光勤股份有限公司		註1	電子零件 代理經銷	95.00%	89.99%
A. 光勤投資(薩摩亞)有限公司	註13	註1	控股公司	-	-
(2)利寶股份有限公司	註14	註1	電子零件 代理經銷	-	-
(3)凱悌企業(薩摩亞)有限公司		註1	控股公司	100.00%	100.00%
A. 威強電子零部件(上海) 有限公司			電子零件 之買賣	100.00%	100.00%
B. 鴻碩貿易(深圳)有限公司		註1	電子零件 之買賣	100.00%	100.00%

公 司 名 稱	附註	與 本 公 司 之 關 係	主 要 營 業 項 目	本公司直接/間接 持股或出資比例	
				99年12月31日	98年12月31日
5. WPG Korea Co., Ltd.		註1	電子零件 代理經銷	100.00%	100.00%
A. Apache Communication Inc.	註15	註1	一般投資 業務	100.00%	100.00%
(A) Apache Communication Company Ltd.	註15 及 註16	註1	電子零組 件銷售	-	100.00%
(B) Apache Korea Corp.	註15	註1	"	100.00%	100.00%
6. 大聯大電子股份有限公司		註1	電子零件 代理經銷	100.00%	100.00%
7. WPG International (CI) Limited		註1	控股公司	100.00%	100.00%
(1) WPG International (Hong Kong) Limited		註1	"	100.00%	100.00%
A. 大聯大電子(香港)有限公司		註1	電子零件 代理經銷	100.00%	100.00%
B. 大聯大商貿有限公司		註1	"	100.00%	100.00%
C. 大聯大商貿(深圳)有限公司	註17	註1	電腦軟硬 體及電子 產品之經 銷	100.00%	100.00%
(2) WPG Americas Inc.	註2	註1	電子零件 代理經銷	88.79%	-
A. Dynamic Image Technologies, LLC	註2	註1	"	88.79%	-
(3) Da & Da Electronics Pte Ltd.	註19 及 註20	註1	電子零組 件銷售	100.00%	-
8. 詮鼎科技股份有限公司		註1	電子零組 件銷售	100.00%	100.00%
(1) 昱博科技股份有限公司		註1	"	100.00%	100.00%
(2) 恆伸股份有限公司		註1	"	100.00%	100.00%
(3) 匯宏科技股份有限公司		註1	射頻器材銷 售	100.00%	100.00%
A. Advantech Digital Communication Co., Ltd.		註1	電子零組件 銷售	100.00%	100.00%

公 司 名 稱	附註	與本 公司之 關 係	主 要 營 業 項 目	本公司直接/間接 持股或出資比例	
				99年12月31日	98年12月31日
(4)振遠科技股份有限公司		註1	電子零組 件銷售	100.00%	100.00%
A. 佳瑞國際有限公司		註1	一般投資 業務	100.00%	100.00%
(A)勤富科技有限公司		註1	電子零組 件銷售	100.00%	100.00%
(B)上海佳金國際貿易有限公司		註1	"	100.00%	100.00%
B. Frontek International Limited		註1	一般投資 業務	100.00%	100.00%
(A)詮鼎電子有限公司	註18	註1	電子零組 件銷售	100.00%	100.00%
(5)Fame Hall International Co., Ltd.		註1	一般投資 業務	100.00%	100.00%
A. 詮鼎國際有限公司		註1	電子零組 件銷售	100.00%	100.00%
B. AIT Japan, Inc.		註1	"	100.00%	100.00%
C. Da & Da Electronics Pte Ltd.	註19 及 註20	註1	"	-	100.00%
(6)AITG Holding Corp.		註1	一般投資 業務	100.00%	100.00%
A. 振鼎國際貿易(深圳)有限公司		註1	進出口及 相關配套 業務等	100.00%	100.00%
B. 榮昱國際貿易(上海)有限公司		註1	國際貿易等	100.00%	100.00%
9. 友尚股份有限公司		註1	電子零組件 買賣業務	100.00%	-
(1)建智股份有限公司		註1	"	100.00%	-
A. 天龍國際股份有限公司		註1	"	100.00%	-
B. 建智(香港)有限公司		註1	"	100.00%	-
宏慧國際貿易(上海)有限公司		註1	"	100.00%	-
(2)Suntop Investments Limited		註1	一般投資 業務	100.00%	-
A. Yosun Hong Kong Corp. Ltd.		註1	電子零組件 買賣業務	100.00%	-
(a)Giatek Corp Ltd.		註1	"	100.00%	-
(b)友尚華南科技(深圳)有限公司		註1	"	100.00%	-
(c)友尚電子(上海)有限公司		註1	"	100.00%	-
(d)Gold Insignia Electronic Co., Ltd.	註21	註1	"	-	-

公 司 名 稱	附註	與本 公司之 關 係	主 要 營 業 項 目	本公司直接/間接 持股或出資比例	
				99年12月31日	98年12月31日
B.Yosun Singapore Pte Ltd.		註1	電子零組 買賣業務	100.00%	-
(a)Yosun Industrial (Thailand) Co., Ltd.		註1	"	100.00%	-
(b)Yosun Industrial (Malaysia) SDN. BHD.		註1	"	100.00%	-
(c)Yosun India Private Ltd.		註1	"	100.00%	-
(3)尚泰投資有限公司		註1	一般投資 業務	100.00%	-
10. 世友投資股份有限公司		註7	"	100.00%	-

註 1：本公司綜合持有表決權股份超過 50%。

註 2：WPG International (CI) Limited. 於民國 99 年 3 月參與 WPG Americas Inc. 現金增資，WPG Americas 及 Dynamic Image 成為 WPG International (CI) Limited 之子、孫公司。世平公司於民國 99 年及 98 年 12 月 31 日透過 WPG International (South Asia) Pte. Limited. 及世平國際(香港)有限公司持有 WPG Americas Inc. 持股分別為 11.21%及 100%。

註 3：該公司已於民國 99 年 6 月申請註銷完畢。

註 4：該公司已於民國 99 年 12 月出售予 Englewood Golobal Limited。

註 5：該公司於民國 97 年 4 月設立，並於民國 99 年 11 月匯入資金。

註 6：原名基通倉儲國際貿易(深圳)有限公司，於民國 98 年第一季更名。

註 7：該公司於民國 99 年第四季因組織重整，由世平興業股份有限公司出售予大聯大投資控股股份有限公司。

註 8：該公司於民國 98 年第四季清算完結。

註 9：該公司於民國 99 年 12 月開始辦理清算。

註 10：該公司於民國 98 年 12 月清算完結。

註 11：該公司於民國 98 年 9 月清算完結。

註 12：該公司原名 Genuine C&C (Malaysia) SDN BHD.，於民國 99 年 10 月更名。

註 13：該公司於民國 98 年 3 月間撤銷登記。

註 14：該公司於民國 98 年 11 月 26 日經授中字第 0983501924 號核准解散。

註 15：該公司於民國 98 年第四季因組織重整，由 Fame Hall International Co., Ltd. 移轉至 WPG Korea Co., Ltd.。

註 16：該公司於民國 99 年 2 月辦理解散。

註 17：品佳電子有限公司於民國 98 年 5 月 1 日出售大聯大商貿(深圳)股權予 WPG International (Hong Kong) Limited。

註 18：原名裕泰電子有限公司，於民國 98 年第二季更名。

註 19：該公司原名 AIT International Pte Ltd. 於民國 99 年第二季更名。

註 20：Fame Hall International Co., Ltd. 於民國 99 年 8 月 17 日出售 Da & Da Electronics Pte Ltd. 予 WPG International (CI) Limited。

註 21：該公司於民國 99 年 12 月清算完結。

註 22：於民國 99 年 7 月 1 日取得全潤電子有限公司 100%股權，並間接持有上海全潤電子國際貿易有限公司 100%股權。

(三)列入本期合併財務報表之從屬公司增減變動情形：

1. 本期合併財務報表增加之子公司如下：

公 司 名 稱	附註	與本 公司之 關 係	主 要 營 業 項 目	本公司直接/間接 持股或出資比例	
				99年12月31日	98年12月31日
全潤電子有限公司		註1	電子零件 代理經銷	100.00%	-
上海全潤電子國際貿有限公司		註1	"	100.00%	-
WPG C&C Computers And Peripheral (India) Private Limited		註1	"	100.00%	-
友尚股份有限公司		註1	電子零組件 買賣業務	100.00%	-
(1)建智股份有限公司		註1	"	100.00%	-
A. 天龍國際股份有限公司		註1	"	100.00%	-
B. 建智(香港)有限公司		註1	"	100.00%	-
宏慧國際貿易(上海)有限公司		註1	"	100.00%	-
(2)Suntop Investments Limited		註1	一般投資 業務	100.00%	-
A. Yosun Hong Kong Corp. Ltd.		註1	電子零組件 買賣業務	100.00%	-
(a)Giatek Corp Ltd.		註1	"	100.00%	-
(b)友尚華南科技(深圳)有限公司		註1	"	100.00%	-
(c)友尚電子(上海)有限公司		註1	"	100.00%	-
(d)Gold Insignia Electronic Co., Ltd.		註1及 註11	"	-	-
B. Yosun Singapore Pte Ltd.		註1	"	100.00%	-
(a)Yosun Industrial (Thailand) Co., Ltd.		註1	"	100.00%	-
(b)Yosun Industrial (Malaysia) SDN. BHD.		註1	"	100.00%	-
(c)Yosun India Private Ltd.		註1	"	100.00%	-
(3)尚泰投資有限公司		註1	一般投資 業務	100.00%	-

2. 本期合併財務報表減少之子公司如下：

公 司 名 稱	附註	與 本 公 司 之 關 係	主 要 營 業 項 目	本公司直接/間接 持股或出資比例	
				99年12月31日	98年12月31日
品佳電子(上海)有限公司	註2	註1	電腦軟硬體 及電子產品 之經銷	-	-
佳訊國際貿易(上海)有限公司	註3	註1	電子零件 之買賣	-	100.00%
Golden Guide Company Corporation	註3	註1	控股公司	-	100.00%
富威科技(薩摩亞)股份有限公司	註4	註1	控股公司	-	-
軟體世界有限公司	註5	註1	"	-	-
光勤投資(薩摩亞)有限公司	註6	註1	控股公司	-	-
利寶股份有限公司	註7	註1	電子零件 代理經銷	-	-
Apache Communication Company Ltd.	註8	註1	電子零組件 銷售	-	100.00%
WPG Electronics (Australia) Pty Ltd.	註9	註1	電子零件 代理經銷	-	100.00%
WPG System Pte Ltd.	註10	註1	"	-	60.00%
E-Prog Technology Pte Ltd.	註10	註1	電子零件 燒錄	-	100.00%
E-Prog Techlongy (Zhuhai) Co., Ltd.	註10	註1	"	-	100.00%
易錄科技股份有限公司	註10	註1	"	-	100.00%
Gold Insignia Electronic Co., Ltd.	註11	註1	電子電組件 買賣業務	-	-

註 1：本公司綜合持有表決權股份超過 50%。

註 2：該公司於民國 98 年第四季清算完結。

註 3：該公司於民國 99 年 12 月開始辦理清算。

註 4：該公司於民國 98 年 12 月清算完結。

註 5：該公司於民國 98 年 9 月間清算完結。

註 6：該公司於民國 98 年 3 月間撤銷登記。

註 7：該公司於民國 98 年 11 月 26 日經授中字第 0983501924 號核准解散。

註 8：該公司於民國 99 年 2 月辦理解散。

註 9：該公司於民國 99 年 6 月申請註銷完畢。

註 10：該公司已於民國 99 年 12 月出售予 Englewood Global Limited。

註 11：該公司於民國 99 年 11 月 15 日因本公司合併友尚股份有限公司而成為本公司之間接子公司，惟該公司於民國 99 年 12 月清算完結。

(四)未列入合併財務報表之子公司：無此情形。

(五)子公司會計期間及政策不同之調整及處理方式：無此情形。

(六)子公司將資金移轉予母公司之能力受重大限制者，該限制之本質與程度說明：無此情形。

- (七) 國外子公司營業之特殊風險：無此情形。
- (八) 子公司持有母公司發行證券之內容：無此情形。
- (九) 子公司發行轉換公司債及新股之有關資料：

1. 民國 99 年度 WPG Americas Inc. 增資發行新股 80,000 仟股，由本公司間接子公司 WPG International (CI) Limited 全數認購，請詳本附註(二)之註 2 及附註十一(二)之五說明，對母公司權益並無重大影響。
2. 民國 99 年度 Da & Da Electronics Pte Ltd. 增資發行新股 6,120 仟股，由本公司間接子公司 WPG International (CI) Limited 全數認購，請詳本附註(二)之註 19、註 20 及附註十一(二)之五說明，對母公司權益並無重大影響。

二、重要會計政策之彙總說明

本合併財務報表係依照「證券發行人財務報告編製準則」及中華民國一般公認會計原則編製。重要會計政策彙總說明如下：

(一)合併報表編製準則

1. 本公司合併財務報表之編製個體包括本公司及所有子公司之合併財務報表。本公司與編入本合併報表個體相互間之所有重大交易事項及資產負債科目餘額，於編製合併財務報表時，皆已沖銷。
2. 對於直接或間接持有表決權之股份超過 50% 以上之被投資公司及其他雖直接或間接持有表決權股份未超過 50%，但依修訂後財務會計準則公報第七號「合併財務報表」之規定，符合有控制能力之條件者，於編製合併財務報表時，應全數納入合併個體。
3. 對於期中取得子公司之控制能力者，自取得控制力之日起，開始將子公司之收益與費損編入合併損益表。
對於期中喪失對子公司之控制能力者，應於喪失對子公司控制能力之日起，終止將子公司之收益及損費編入合併財務報表，且不予追溯重編以前年度合併財務報表。

(二)子公司外幣財務報表換算基礎

海外子公司財務報表於轉換時，所有資產、負債科目均按資產負債表日之匯率換算，股東權益中除期初保留盈餘以上期期末換算後之餘額結轉外，其餘均按歷史匯率換算；股利按宣告日之匯率換算，損益科目按加權平均匯率換算。換算產生之差額，列入「累積換算調整數」，作為股東權益之調整項目。

(三)外幣交易

1. 本公司及合併子公司之會計記錄分別係以新台幣及其功能性貨幣為記帳單位。外幣交易按交易當日之即期匯率換算成記帳單位入帳，其與實際收付時之兌換差異，列為當年度損益。
2. 期末就外幣貨幣性資產或負債餘額，按資產負債表日之即期匯率評價調整，因調整而產生之兌換差額列為當年度損益。

(四) 資產負債區分流動非流動之分類標準

1. 資產符合下列條件之一者，列為流動資產；資產不屬於流動資產者為非流動資產：
 - (1) 因營業所產生之資產，預期將於正常營業週期中變現、消耗或意圖出售者。
 - (2) 主要為交易目的而持有者。
 - (3) 預期於資產負債表日後十二個月內將變現者。
 - (4) 現金或約當現金，但於資產負債表日後逾十二個月用以交換、清償負債或受有其他限制者除外。
2. 負債符合下列條件之一者，列為流動負債；負債不屬於流動負債者為非流動負債：
 - (1) 因營業而發生之債務，預期將於正常營業週期中清償者。
 - (2) 主要為交易目的而發生者。
 - (3) 須於資產負債表日後十二個月內清償者。
 - (4) 不能無條件延期至資產負債表日後逾十二個月清償之負債。

(五) 交割日會計

採用交割日會計時，對於交易日及交割日/資產負債日間公平價值之變動，屬以成本或攤銷後成本衡量者不予認列，屬以公平價值衡量且公平價值變動認列為損益者認列為當期損益，屬備供出售者則認列為業主權益調整項目。

(六) 公平價值變動列入損益之金融資產與負債

1. 屬權益性質者係採交易日會計；屬債務性質、受益憑證及衍生性商品者係採交割日會計，於原始認列時，將金融商品以公平價值衡量。
2. 公平價值變動列入損益之金融資產與負債係以公平價值評價且其價值變動列為當期損益。上市/上櫃股票係以資產負債表日公開市場之收盤價為公平價值。開放型基金係以資產負債表日該基金淨資產價值為公平價值。

(七) 衍生性金融商品

以交易為目的若屬選擇權交易者，於交易日以當日之公平價值認列；非屬選擇權交易者，於交易日認列之公平價值為零。於資產負債表日以公平價值評價，其公平價值之變動認列為資產負債及當期損益。

(八) 備供出售金融資產

1. 屬權益性質之投資係採交易日會計，於原始認列時，將金融商品以公平價值衡量，並加計取得或發行之交易成本。
2. 備供出售金融資產續後評價係以公平價值評價且其價值變動列為股東權益調整項目。上市/上櫃股票係以資產負債表日公開市場之收盤價為公平價值。
3. 若有減損之客觀證據，則認列減損損失。若後續期間減損金額減少，屬權益商品之減損減少金額認列為股東權益調整項目。

(九) 以成本衡量之金融資產

1. 係採交易日會計，於原始認列時，將金融商品以公平價值衡量，並加計取得或發行之交易成本。
2. 係無法可靠衡量公平價值之權益商品投資，包括未上市、未上櫃及興櫃股票，續後評價係以原始認列之成本衡量。
3. 以成本衡量之金融資產若有減損之客觀證據，則認列減損損失，此減損金額不予迴轉。

(十) 備抵呆帳

係依據過去實際發生呆帳之經驗，衡量資產負債表日應收票據、應收帳款（含關係人）等各項債權之帳齡分析及其收回可能性，予以評估提列。

(十一) 存貨

採永續盤存制，以實際購入成本為入帳基礎，成本計算採移動平均法。期末存貨除就呆滯部份提列備抵呆滯損失外，期末存貨採成本與淨變現價值孰低評價，比較成本與淨變現價值孰低時，採逐項比較法。淨變現價值係指在正常情況下之估計售價減除推銷費用後之餘額。

(十二) 採權益法之長期股權投資

1. 以取得成本為入帳基礎，持有被投資公司有表決權股份比例達 20% 以上或具有重大影響力者，採權益法評價。民國 95 年度(含)起，投資成本與股權淨值之差額，如屬投資成本超過所取得可辨認淨資產公平價值，將超過部分列為商譽，並於每年定期執行減損測試，以前年度攤銷者，不再追溯調整；若所取得可辨認淨資產公平價值超過投資成本，則差額就非流動資產(非採權益法評價之金融資產、待出售非流動資產、遞延所得稅資產及預付退休金或其他退休給付除外)分別將其公平價值等比例減少之，若減少至零仍有差額時，則為負商譽，將該差額列為非常利益。
2. 海外投資按權益法評價時，被投資公司財務報表轉換所產生之「累積換算調整數」，本公司依持股比例認列之，並作為本公司股東權益之調整項目。
3. 採權益法評價之被投資公司增發新股時，若各股東非按持股比例認購或取得，致使投資比例發生變動，並因而使投資公司所投資之股權淨值發生增減時，其增減數應調整「資本公積」及「採權益法之長期股權投資」。前開調整如應借記「資本公積」，而帳上由長期股權投資所產生之資本公積餘額不足時，其差額應借記「保留盈餘」。
4. 對於採權益法評價之被投資公司，若具有重大影響力但未達控制能力者，其投資損失之認列以使對該公司投資及墊款之帳面值餘額降至零為限，除非本公司對被投資公司有背書保證或意圖繼續支持被投資公司，或被投資公司之虧損係屬短期性質，有充分證據顯示將於未來短期內回復獲利之營運時，則按持股比例繼續認列投資損失，若因此而致對該公司投資及墊款之帳面價值貸方餘額時，在資產負債表中列為負債，嗣後被投資公司如有盈餘時，仍依權益法處理。

(十三)持有至到期日金融資產

1. 採交易日會計，於原始認列時，將金融商品以公平價值衡量，並加計取得之交易成本。
2. 若有減損之客觀證據，則認列減損損失，若後續期間減損金額減少，且明顯與認列減損後發生之事件有關，則予以迴轉並認列為當期損益，該迴轉不使帳面價值大於未認列減損情況下之攤銷後成本。

(十四)固定資產

1. 以成本入帳，折舊係依其估計之耐用年限，減除估計殘值後採平均法提列。各項資產之耐用年數除房屋及建築為 15~55 年、租賃改良 2~5 年及其他設備為 5~10 年外，餘固定資產為 3~10 年。
2. 固定資產出售、汰換或報廢時，成本及累計折舊皆自各相關科目沖銷，所發生之出售損益及報廢損失，列入當期營業外費用及損失。
3. 維護及修理費用於發生時作為當期費用處理；重大增添、改良及重置則予以資本化。
4. 非供營業使用之土地及房屋建築，轉列其他資產，並繼續提列折舊。

(十五)非金融資產減損

1. 公司於資產負債表日針對有減損跡象之資產，估計其可回收金額，當可回收金額低於其帳面價值時，則認列減損損失。可回收金額係指一項資產之淨公平價值或其使用價值，兩者較高者。當以前年度認列資產減損之情況不再存在時，則在以前年度提列損失金額之範圍內予以迴轉。
2. 商譽定期估計其可回收金額，當可回收金額低於其帳面價值時，則認列減損損失，該減損損失於以後年度不迴轉。

(十六)股份基礎給付-員工獎酬

對於員工認股權證之給與日於民國 93 年 1 月 1 日(含)至民國 96 年 12 月 31 日(含)者，依民國 92 年 3 月 17 日財團法人中華民國會計研究發展基金會(92)基秘字第 070、071、072 號函「員工認股權證之會計處理」之規定，有關酬勞性員工認股選擇權計畫係採用內含價值法認列員工酬勞成本，並揭露依財務會計準則公報第三十九號「股份基礎給付之會計處理準則」規定衡量之擬制本期淨利及每股盈餘資訊。

(十七)員工分紅及董監酬勞

自民國 97 年 1 月 1 日起，本公司員工分紅及董監酬勞成本，依民國 96 年 3 月 16 日財團法人中華民國會計研究發展基金會(96)基秘字第 052 號函「員工分紅及董監酬勞會計處理」之規定，於具法律義務或推定義務且金額可合理估計時，認列為費用及負債。嗣後股東會決議實際配發金額與估列金額有重大差異時，則列為次年度之損益。另依民國 97 年 3 月 31 日財團法人中華民國會計研究發展基金會(97)基秘字第 127 號函「上市上櫃公司員工分紅股數計算基準」，本公司以財務報告年度之次年度股東會決議日前一日之每股公平價值(收盤價)，並考慮除權除息影響後之金額，計算股票紅利之股數。

(十八)員工退休金

1. 退休金辦法屬確定給付退休辦法者，係依據精算結果認列淨退休金成本，淨退休金成本包括當期服務成本、利息成本、基金資產之預期報酬及未認列過渡性淨給付義務與退休金損益之攤銷數。未認列過渡性淨給付義務按預期剩餘服務年限攤提。
2. 退休金辦法屬確定提撥退休辦法者，則依權責發生基礎將應提撥之退休基金數額認列為當期之退休金成本。

(十九)遞延所得稅及所得稅費用

1. 本公司依財務會計準則公報第 22 號「所得稅之會計處理準則」之規定，對於所得稅之計算作跨期間之所得稅分攤，即對於應課稅暫時性差異所產生之所得稅影響數認列為遞延所得稅負債，與將可減除暫時性差異所產生之所得稅影響數認列為遞延所得稅資產，再評估其遞延所得稅資產之實現性，認列其備抵評價金額。當稅法修正時，於公佈日之年度按新規定將遞延所得稅負債或資產重新計算，因而產生之遞延所得稅負債或資產之變動影響數，列入當期繼續營業單位之所得稅費用(利益)。
2. 所得稅抵減之會計處理依財務會計準則公報第 12 號「所得稅抵減之會計處理準則」之規定處理，所得稅抵減採當期認列法處理。
3. 以前年度高、低估之所得稅，列為當年度所得稅費用調整項目。
4. 自 87 年度「兩稅合一制度」實施後，當年度盈餘於次年度經股東會決議未作分配者，就該未分配盈餘加徵 10%之營利事業所得稅，列為股東會決議年度之所得稅費用。
5. 依「所得基本稅額條例」計算之一般所得稅額高於或等於基本稅額者，則當年度應繳納之所得稅，應按所得稅法及其他相關法律規定計算認定之；反之，一般所得稅額低於基本稅額者，其應繳納之所得稅，除按所得稅法及其他相關法律計算認定外，應另就基本稅額與一般所得稅額之差額認定之。前開差額，不得以其他法律規定之投資抵減稅額減除之。
6. 本公司依據財政部民國 92 年 2 月 12 日台財稅第 0910458039 號函「營利事業依金融控股公司法第 49 條及企業併購法第 40 條規定合併辦理營利事業所得稅申報處理原則」之規定，本公司依企業併購法進行合併而持有本國子公司股份達已發行股份總數百分之九十者，且自持有期間在一個課稅年度內滿十二個月之年度起，得選擇以本公司為納稅義務人，合併申報營利事業所得稅。
7. 本公司與子公司採連結稅制合併申報營利事業所得稅之會計處理，係依財團法人會計研究發展基金會民國 92 年 10 月 3 日(92)基秘字第 240 號函之規定處理，即本公司與子公司應先按個別申報之狀況，依財務會計準則公報第 22 號「所得稅之會計處理準則」規定處理，並於調節與合併申報所得稅相關之差異數後，於財務報表表達分攤後之當期所得稅與遞延所得稅費用金額。

(二十) 收入、成本及費用認列方法

收入係於已實現或可實現且已賺得時認列，相關成本亦配合收入於發生時承認。費用則依權責發生制於發生時認列為當期費用。

(二十一) 每股盈餘

1. 本公司之資本結構為複雜資本結構，在損益表上應分別列示基本每股盈餘及稀釋每股盈餘。每股盈餘之計算方式如下：

(1) 基本每股盈餘：係以本期淨利除以加權平均流通在外股數計算之。

(2) 稀釋每股盈餘：其計算方式與基本每股盈餘相同，惟係假設所有具有稀釋作用之潛在普通股均於期初即轉換為普通股，並將本期淨利調整其因轉換而產生之收入與費用後之金額計算之。

2. 本公司之潛在普通股係指本公司發行之員工認股權證及民國 97 年度以後之員工分紅若採發放股票方式之估計股數。於計算稀釋作用時採庫藏股票法。

(二十二) 會計估計

本公司於編製合併財務報表時，業已依照中華民國一般公認會計原則之規定，對合併財務報表所列金額及或有事項，作必要之衡量、評估及揭露，其中包括若干假設及估計之採用，惟該等假設及估計與實際結果可能存有差異。

(二十三) 合併及收購

本公司收購或合併時，均採購買法之會計處理。以收購價格加計相關收購之直接成本為收購價格，減除取得可辨認淨資產公平價值之差額列為商譽。

三、會計變動之理由及其影響

本公司之子公司自民國 98 年 1 月 1 日起，採用新修訂之財務會計準則公報第十號「存貨之會計處理準則」，此項會計原則變動使營業成本及營業外收入分別減少 \$99,623 及 \$259,860，本期合併總損益減少 \$160,237，追溯前基本每股盈餘減少 0.18 元。

四、重要會計科目之說明

(一) 現金

	<u>99年12月31日</u>	<u>98年12月31日</u>
零用金及庫存現金	\$ 37,601	\$ 2,978
支票存款	1,892,323	1,104,654
活期存款	4,117,842	4,435,720
定期存款	1,525,213	970,280
	<u>\$ 7,572,979</u>	<u>\$ 6,513,632</u>

(二) 公平價值變動列入損益之金融資產-流動

	99年12月31日	98年12月31日
流動項目：		
交易目的金融資產		
上市櫃公司股票	\$ 128,206	\$ 40,348
開放型基金	-	81,000
衍生性金融商品	22,262	12,402
小計	150,468	133,750
交易目的金融資產評價調整(註)	2,751	22,430
合計	\$ 153,219	\$ 156,180

註：含衍生性金融商品評價調整。

1. 本公司及子公司於民國 99 年及 98 年度認列之淨收益分別為\$34,721 及 \$56,326。

2. 有關尚未結清衍生性金融商品之交易性質及合約資訊如下：

金 融 商 品	99 年 12 月 31 日	
	合約金額 (名目本金)(仟元)	契約期間
遠期外匯買賣合約		
一預售遠期外匯	美金 17,920	99.10.19~100.02.24
一預售遠期外匯-SWAP	美金 15,528	99.12.06~100.02.09
一預購遠期外匯	美金 3,450	99.10.20~100.03.15
	98 年 12 月 31 日	
金 融 商 品	合約金額 (名目本金)(仟元)	契約期間
遠期外匯買賣合約		
一預售遠期外匯	美金 24,871	98.8.11~99.02.18
一預售遠期外匯-SWAP	美金 29,547	98.10.14~99.02.10
一預購遠期外匯	美金 1,000	98.12.29~99.01.04

(三) 備供出售金融資產-流動

項目	99年12月31日	98年12月31日
流動項目：		
上市櫃公司股票	\$ 559	\$ 110,845
債券基金	10,036	-
備供出售金融資產評價調整	21,052	58,064
合計	\$ 31,647	\$ 168,909

(四) 應收票據淨額

	99年12月31日	98年12月31日
應收票據	\$ 1,461,911	\$ 973,108
減：備抵呆帳	(896)	(1,071)
	\$ 1,461,015	\$ 972,037

上述部分應收票據質押情形，請詳「附註六、質押之資產」說明。

(五) 應收帳款淨額

1.

	99年12月31日	98年12月31日
應收帳款	\$ 35,482,003	\$ 29,907,884
減：備抵呆帳	(556,931)	(580,984)
備抵銷貨折讓	(182,200)	(94,131)
	<u>\$ 34,742,872</u>	<u>\$ 29,232,769</u>

2. 子公司民國 99 年及 98 年 12 月 31 日出售應收帳款債權分別計 \$29,436,176 及 \$8,187,628，期末保留款餘額分別為 \$3,472,502 及 \$1,521,521（表列其他應收款）；另，民國 99 年及 98 年 12 月 31 日止，因客戶提早還款，業已分別收回 \$14,437 及 \$14,930，並予以沖轉。民國 99 年及 98 年度出售管理費分別為 \$43,730 及 \$20,485（表列什項支出）。

3. 截至民國 99 年 12 月 31 日止，應收帳款債權出售情形如下表：

世平興業股份有限公司及子公司

應收帳款 債權移轉 對象	應收帳款 債權移轉 金額	應收帳款 債權移轉 金額	已預支價 金餘額	契約期間	預支價金 利率區間	提供擔 保項目 內容
國泰世華 商業銀行	USD 34,000 仟元	\$ 607,245	\$ 607,245	99/06~ 100/06	1.03%~ 1.49%	註1
兆豐國際 商業銀行	USD 89,800 仟元	1,686,058	1,686,058	99/06~ 100/06	0.86%~ 1.46%	註2
中國信託 商業銀行	\$ 470,000	212,323	212,323	99/07~ 100/05	1.01%~ 1.96%	註3
台新國際 商業銀行	1,600,000	1,151,810	1,151,810	99/06~ 100/06	0.95%~ 1.35%	註4
台北富邦 商業銀行	1,104,300	603,758	603,758	99/06~ 100/03	0.99%~ 1.45%	註5

註 1：子公司簽發本票 USD34,000 仟元作為擔保。

註 2：子公司簽發本票 USD89,800 仟元作為擔保。

註 3：子公司簽發本票 \$38,400 作為擔保。

註 4：子公司簽發本票 \$1,600,000 作為擔保。

註 5：無。

品佳股份有限公司及子公司

應收帳款 債權移轉 對象	應收帳款 債權移轉 額度	應收帳款 債權移轉 金額	已預支價 金餘額	契約期間	預支價金 利率區間	提供擔 保項目 內容
台新銀行 企金中心	\$2,500,000	\$1,083,420	\$1,083,420	99/10~ 100/04	1.00%~ 1.10%	註1
兆豐銀行 永和分行	USD 31,000 仟元	671,078	650,214	99/10~ 100/09	1.02%~ 1.17%	註2
永豐銀行 台北分行	USD 15,000 仟元	30,338	30,338	99/07~ 100/07	0.92%~ 1.00%	註3

註 1：子公司簽發本票 \$2,500,000 作為擔保。

註 2：子公司簽發本票 USD31,000 仟元作為擔保。

註 3：子公司簽發本票 USD15,000 仟元作為擔保。

富威科技股份有限公司及子公司

應收帳款 債權移轉 對象	應收帳款 債權移轉 額度	應收帳款 債權移轉 金額	已預支 價金餘額	契約期間	預支價金 利率區間	提供擔 保項目 內容
合作金庫 銀行	USD8,500仟元	\$ 36,188	\$ 32,569	99/06~ 100/06	0.86%~ 1.02%	註1
永豐銀行	\$ 50,000	7,749	6,199	99/07~ 100/07	0.96%~ 0.98%	註2
大眾銀行	\$ 100,000	27,226	24,503	99/05~ 100/05	0.97%	註3
遠東國際 商業銀行	USD3,000仟元	58,281	52,453	99/10~ 100/10	0.90%~ 1.08%	註4
國泰世華 商業銀行	USD1,400仟元	14,825	13,343	99/01~ 100/01	1.20%	註5

註 1：子公司簽發本票 USD8,500 仟元作為擔保。

註 2：子公司簽發本票 \$ 50,000 作為擔保。

註 3：子公司簽發本票 \$ 100,000 作為擔保。

註 4：子公司簽發本票 USD3,000 仟元作為擔保。

註 5：間接子公司簽發本票 USD1,400 仟元作為擔保。

凱悌份有限公司及子公司

應收帳款 債權移轉 對象	應收帳款 債權移轉 額 度	應收帳款 債權移轉 金 額	已預支價 金 餘 額	契 約 期 間	預支價金 利率區間	提供擔 保項目 內 容
台新國際 商業銀行	\$ 690,000	\$ 215,307	\$ 148,327	99/11~ 100/11	1.50%~ 2.19%	註1
兆豐國際 商業銀行	220,000	83,522	63,174	99/08~ 100/08	1.28%~ 3.13%	註2
大眾銀行	USD 10,000 仟元	50,665	45,598	99/05~ 100/05	1.61%~ 1.79%	註3
元大商業 銀行	USD 18,000 仟元	266,456	250,064	99/09~ 100/09	1.10%~ 1.31%	註4
台北富邦 商業銀行	USD 10,680 仟元	201,565	160,562	99/07~ 100/07	1.20%~ 1.54%	註5
安泰 商業銀行	\$ 162,000 USD 950 仟元	51,553	34,033	99/08~ 100/08	1.28%~ 1.78%	註6
上海商業 儲蓄銀行	\$ 10,000 USD 1,300 仟元	-	-	99/07~ 100/06	-	註7
星展銀行	USD 1,000 仟元	-	-	99/02~ 100/02	-	註8

註 1：子公司及間接子公司簽發本票\$850,000 作為擔保。

註 2：子公司及間接子公司簽發本票\$220,000 作為擔保。

註 3：子公司及間接子公司簽發本票 USD10,000 仟元作為擔保。

註 4：子公司及間接子公司簽發本票 USD18,000 仟元作為擔保。

註 5：間接子公司簽發本票 USD1,068 仟元作為擔保。

註 6：間接子公司簽發本票\$162,000 及 USD950 仟元作為擔保。

註 7：間接子公司簽發本票 USD3,200 仟元作為擔保。

註 8：間接子公司簽發本票 USD3,000 仟元作為擔保。

詮鼎股份有限公司及子公司

應收帳款 債權移轉 對象	應收帳款 債權移轉 額 度	應收帳款 債權移轉 金 額	已預支價 金 餘 額	契 約 期 間	預支價金 利率區間	提供擔 保項目 內 容
中國信託 商業銀行	\$ 639,000	\$ 323,683	\$ -	99/08~ 100/05	-	註1
台北富邦 銀 行	2,376,000	918,540	203,007	99/07~ 100/07	0.71%~ 1.03%	註2
兆豐國際 商業銀行	203,910	140,436	-	98/12~ 99/12	-	註3
大眾銀行	2,350,000	680,163	-	99/03~ 100/04	-	註4
元大銀行	1,762,000	905,280	346,146	99/11~ 100/11	0.78%~ 0.99%	註5
台新銀行	467,390	120,588	-	99/04~ 99/12	-	註6
安泰銀行	26,217	17,064	-	99/12~ 100/12	-	註7

註 1：子公司及間接子公司簽發本票\$198,900 作為擔保。

註 2：子公司及間接子公司簽發本票\$237,600 作為擔保。

註 3：子公司及間接子公司簽發本票\$270,900 作為擔保。

註 4：子公司及間接子公司簽發本票\$2,350,000 作為擔保。

註 5：子公司及間接子公司簽發本票\$1,812,000 作為擔保。

註 6：子公司及間接子公司簽發本票\$527,390 作為擔保。

註 7：子公司及間接子公司簽發本票\$26,217 作為擔保。

友尚股份有限公司及子公司

應收帳款 債權移轉 對象	應收帳款 債權移轉 額 度	應收帳款 債權移轉 金 額	已預支價 金 餘 額	契 約 期 間	預支價金 利率區間	提供擔 保項目 內 容
台新銀行	\$28,731,151	\$11,483,166	\$10,987,914	99/04~ 100/05	1.19%~ 2.25%	註1
中國信託 商業銀行	7,612,530	3,342,904	3,342,904	99/05~ 100/05	1.48%~ 2.45%	註2
英商渣打 銀行	3,058,487	1,580,423	1,510,866	99/08~ 100/09	0.94%~ 2.77%	註3
大眾銀行	4,956,500	551,156	551,156	99/04~ 100/04	1.74%~ 2.75%	註4
遠東國際 銀行	1,000,000	295,870	295,870	99/08~ 100/08	1.39%~ 1.84%	註5
台北富邦 商業銀行	2,393,455	572,117	572,117	99/10~ 100/10	0.94%~ 1.54%	註6
恒生銀行	816,692	607,937	508,633	99/05~ 100/05	1.14%~ 1.26%	註7
永豐銀行	900,000	261,002	261,002	99/09~ 100/09	1.14%~ 1.95%	註8
元大商業 銀行	182,208	4,749	4,749	99/06~ 100/06	1.12%~ 1.33%	註9
兆豐國際 商業銀行	880,000	272,455	252,227	99/03~ 100/11	0.94%~ 1.33%	註10
安泰銀行	650,000	152,718	152,718	99/05~ 100/05	1.20%~ 1.65%	註11
第一商業 銀行	235,000	31,645	31,645	99/03~ 100/03	1.15%~ 1.51%	註12
星展銀行	299,840	114,913	72,292	99/09~ 100/08	1.07%~ 1.12%	註13

註 1：子公司及間接子公司簽發本票\$23,936,705 及提供定期存款
\$743,009 作為擔保。

註 2：子公司及間接子公司簽發本票\$868,652 及提供定期存款
\$370,000 作為擔保。

註 3：子公司及間接子公司提供定期存款\$228,334 作為擔保。

註 4：子公司及間接子公司簽發本票\$2,359,335 及提供定期存款
\$103,695 作為擔保。

註 5：子公司簽發本票\$1,000,000 及提供定期存款\$50,000 作為擔保。

- 註 6：子公司提供定期存款\$8,739 作為擔保。
 註 7：間接子公司提供定期存款\$60,085 作為擔保。
 註 8：子公司簽發本票\$900,000 及提供定期存款\$40,000 作為擔保。
 註 9：子公司簽發本票\$122,346 及提供定期存款\$15,000 作為擔保。
 註 10：子公司及間接子公司簽發本票\$625,000 及提供定期存款
 \$13,000 作為擔保。
 註 11：子公司簽發本票\$340,650 及提供定期存款\$30,000 作為擔保。
 註 12：子公司簽發本票\$150,000 及提供定期存款\$15,000 作為擔保。
 註 13：間接子公司提供定期存款\$18,740 作為擔保。

4. 截至民國 98 年 12 月 31 日止，應收帳款債權出售情形如下表：

世平興業股份有限公司及子公司

應收帳款 債權移轉 對象	應收帳款 債權移轉 額 度	應收帳款 債權移轉 金 額	已預支價 金 餘 額	契約期間	預支價金 利率區間	提供擔 保項目 內 容
國泰世華 商業銀行	USD 30,000 仟元	\$ 760,435	\$ 760,435	98/6~ 99/6	1.19%~ 2.91%	註1
兆豐國際 商業銀行	USD 66,400 仟元	1,338,632	1,338,632	98/6~ 99/6	0.91%~ 1.96%	註2
中國信託 商業銀行	\$ 384,000	211,085	211,085	98/7~ 99/7	1.01%~ 3.07%	註3
台新國際 商業銀行	1,400,000	933,462	933,462	98/6~ 99/6	0.99%~ 2.76%	註4
台北富邦 商業銀行	1,042,000	460,556	460,556	98/2~ 99/6	0.99%~ 2.34%	無

- 註 1：子公司簽發本票 USD30,000 仟元作為擔保。
 註 2：子公司簽發本票 USD66,400 仟元作為擔保。
 註 3：子公司簽發本票\$38,400 作為擔保。
 註 4：子公司簽發本票\$1,400,000 作為擔保。

品佳股份有限公司及子公司

應收帳款 債權移轉 對象	應收帳款 債權移轉 額 度	應收帳款 債權移轉 金 額	已預支價 金 餘 額	契約期間	預支價金 利率區間	提供擔 保項目 內 容
台新銀行 企金中心	\$ 2,500,000	\$ 1,124,712	\$ 1,124,712	98/4~ 99/4	0.91%~ 0.99%	註1
永豐銀行 永和分行	800,000	493,104	443,794	98/9~ 99/9	0.91%~ 0.94%	註2

- 註 1：子公司簽發本票\$2,500,000 作為擔保。

註 2：子公司簽發本票\$800,000 作為擔保。

富威科技股份有限公司及子公司

應收帳款 債權移轉 對 象	應收帳款 債權移轉 額 度	應收帳款 債權移轉 金 額	已預支價 金 餘 額	契約期間	預支價金 利率區間	提供擔 保項目 內 容
合作金庫 銀行	USD 8,500 仟元	\$ 110,934	\$ 99,841	98/4~ 99/4	0.98%~ 1.18%	註

註：子公司簽發本票\$289,000 作為擔保。

凱悌股份有限公司及子公司

應收帳款 債權移轉 對 象	應收帳款 債權移轉 額 度	應收帳款 債權移轉 金 額	已預支價 金 餘 額	契約期間	預支價金 利率區間	提供擔 保項目 內 容
台新國際 商業銀行	\$ 894,500	\$ 155,662	\$ 121,288	98/11~ 99/11	1.37%~ 1.88%	註1
兆豐國際 商業銀行	130,000	33,896	29,605	98/8~ 99/8	1.28%~ 2.00%	註2
新光銀行	5,000 USD 仟元	447	377	98/6~ 99/6	1.36%~ 2.36%	註3
大眾銀行	USD 8,200 仟元	52,025	46,596	98/4~ 99/4	1.60%~ 1.75%	註4
元大銀行	USD 16,000 仟元	360,869	337,871	98/8~ 99/11	1.07%~ 1.67%	註5
台北富邦 商業銀行	USD 7,000 仟元	103,120	88,354	98/12~ 99/7	1.11%~ 2.67%	註6
安 泰 商業銀行	70,000 USD 仟元	-	-	98/8~ 99/8	- -	註7
第 一 商業銀行	20,000	-	-	98/10~ 99/10	- -	註8

註 1：子公司及間接子公司簽發本票\$950,000 作為擔保。

註 2：子公司及間接子公司簽發本票\$130,000 作為擔保。

註 3：子公司簽發本票\$5,000 作為擔保。

註 4：子公司及間接子公司簽發本票 USD8,200 仟元作為擔保。

註 5：子公司簽發本票 USD17,000 仟元作為擔保。

註 6：子公司簽發本票 USD7,000 仟元作為擔保。

註 7：子公司簽發本票\$70,000 作為擔保。

註 8：子公司簽發本票\$20,000 作為擔保。

詮鼎股份有限公司及子公司

應收帳款 債權移轉 對象	應收帳款 債權移轉 額	應收帳款 債權移轉 金額	已預支價 金餘額	契約期間	預支價金 利率區間	提供擔 保項目 內容
大眾銀行	\$ 1,600,000	\$ 355,149	\$ 24,459	98/4~ 99/6	1.00%	註1
台北富邦 商業銀行	2,251,576	773,689	336,616	98/7~ 99/7	0.35%~ 1.44%	註2
兆豐國際 商業銀行	223,930	124,237	-	98/12~ 99/12	-	註3
元大 商業銀行	700,000	357,525	308,424	98/3~ 99/6	0.90%~ 1.34%	註4
台新國際 商業銀行	475,970	139,555	-	98/7~ 99/5	-	註5
中國信託 商業銀行	506,000	298,534	-	98/4~ 99/9	-	註6

註 1：子公司及間接子公司簽發本票\$1,180,000 作為擔保。

註 2：子公司及間接子公司簽發本票\$272,837 作為擔保。

註 3：子公司及間接子公司簽發本票\$270,900 作為擔保。

註 4：子公司及間接子公司簽發本票\$700,000 作為擔保。

註 5：子公司及間接子公司簽發本票\$535,970 作為擔保。

註 6：子公司及間接子公司簽發本票\$602,000 作為擔保。

5. 截至民國 99 年及 98 年 12 月 31 日止，子公司-品佳股份有限公司業經上述金融機構擔保收款之應收帳款金額分別為\$141,587 及\$284,398。

(六) 其他金融資產-流動

	99年12月31日	98年12月31日
質押定期存款	\$ 3,212,315	\$ 356,429
受限制銀行存款	1,406,273	928,370
質押附買回商業本票	48,104	-
其他定期存款	1,414	-
	<u>\$ 4,668,106</u>	<u>\$ 1,284,799</u>

擔保用途請詳「附註六、質押之資產」說明。

(七) 存貨

	99年12月31日	98年12月31日
商品存貨	\$ 29,610,624	\$ 15,694,797
在途存貨	1,284,029	527,143
	30,894,653	16,221,940
減：備抵存貨跌價及呆滯損失	(1,248,474)	(577,580)
	<u>\$ 29,646,179</u>	<u>\$ 15,644,360</u>

當期認列之存貨相關費損

	<u>99年12月31日</u>	<u>98年12月31日</u>
已出售存貨成本	\$ 242,616,799	\$ 185,766,880
回升利益(註)	(9,059)	(101,403)
盤虧	<u>2,935</u>	<u>1,780</u>
銷貨成本	<u>\$ 242,610,675</u>	<u>\$ 185,667,257</u>

註：因部分存貨之淨變現價值回升及出售有跌價之虞的存貨，導致民國 99 年度及 98 年度產生回升利益。

(八) 備供出售金融資產-非流動

被投公司	99 年				12 月 31 日			
	股數(仟股)	原始投資成本	帳列金額	持股比例	每股市價(元)	備註	有價證券發行人與本公司之關係	
捷元股份有限公司	14,405	\$ 165,700	\$ 165,700	15.60%	9.42		董事長相同	
新世紀光電股份有限公司	1,281	12,820	12,820	0.67%	51.30		無	
		\$ 178,520	178,520					
減：備供出售金融資產評價調整			22,892					
			\$ 201,412					

被投公司	98 年				12 月 31 日			
	股數(仟股)	原始投資成本	帳列金額	持股比例	每股市價(元)	備註	有價證券發行人與本公司之關係	
捷元股份有限公司	14,405	\$ 165,700	\$ 165,700	15.60%	11.70		董事長相同	
新世紀光電股份有限公司	1,479	10,782	10,782	1.07%	42.20		無	
		\$ 176,482	176,482					
減：備供出售金融資產評價調整			54,463					
			\$ 230,945					

(九)以成本衡量之金融資產-非流動

1.

被投公司	99年		12月		31日		備註
	股數(千股)	原始投資成本	帳列金額	持股比例	每股淨值(元)		
義強科技股份有限公司	1,194	\$ 11,941	\$ 11,941	1.74%	10.00		
勝開科技股份有限公司	3,049	35,419	31,779	2.23%	11.88	提供做為進貨付款保證	
勝創科技股份有限公司	11,333	23,853	23,853	1.90%	10.12		
群陽創業投資股份有限公司	50,000	50,000	50,000	9.23%	8.04		
阿波羅電子集團有限公司	6,825	47,557	42,077	15.17%	6.82		
弘邦創投股份有限公司	2,000	20,000	19,034	2.50%	7.74		
彥陽科技股份有限公司	4,108	49,605	49,605	12.46%	12.27		
建捷科技股份有限公司	345	10,005	10,005	3.66%	3.94		子公司董事長為 被投資公司董事
EVERRICH CAPITAL CO., LTD.	895	29,387	29,387	11.82%	26.24		子公司董事長與 被投資公司董事 長為同一人
禾鈺股份有限公司	750	15,000	15,000	3.29%	16.55		
3CX, Inc.	1,025	31,251	31,251	註	-		
其他		63,178	63,178	-	-		
累計減損			377,110				
			(73,281)				
			\$ 303,829				

註：其中125仟股屬普通股，900仟股屬特別股。

被 投 資 公 司	98 年			12 月			31 日		
	股數(仟股)	帳 列 金 額	持 股 比 例	原 始 投 資 成 本	帳 列 金 額	持 股 比 例	每 股 淨 值 (元)	備 註	
義強科技股份有限公司	1,194	\$ 11,941	3.00%	11,941	\$ 11,941	3.00%	10.00		
勝開科技股份有限公司	3,049	35,419	2.23%	35,419	31,779	2.23%	10.42	提供做為進貨付款保證	
勝創科技股份有限公司	1,133	23,853	1.90%	23,853	23,853	1.90%	21.05		
群陽創業投資股份有限公司	5,000	50,000	9.23%	50,000	50,000	9.23%	10.00		
阿波羅電子集團有限公司	6,825	47,557	15.17%	47,557	46,208	15.17%	6.77		
Aurora Systems Inc. (US)	250	31,100	0.65%	31,100	11,996	0.65%	47.98		
品佳(新加坡)有限公司	234	25,909	19.50%	25,909	24,978	19.50%	106.74		
易碼科技股份有限公司	359	4,500	2.02%	4,500	4,500	2.02%	12.53		
弘邦創投股份有限公司	2,000	20,000	2.50%	20,000	19,034	2.50%	9.52		
彥陽科技股份有限公司	4,108	49,605	12.46%	49,605	49,605	12.46%	12.08		
建捷科技股份有限公司	345	10,005	4.05%	10,005	10,005	4.05%	29.00	子公司董事長為 被投資公司董事	
EVERRICH CAPITAL CO., LTD.	895	29,387	11.82%	29,387	29,387	11.82%	32.83	子公司董事長與 被投資公司董事 長為同一人	
3CX, Inc.	1,025	31,251	註	31,251	31,251	註	30.49		
其他					42,565				
累計減損		(387,102)			387,102				
		\$ 63,599)			(63,599)				
		\$ 323,503			\$ 323,503				

註：其中125仟股屬普通股，900仟股屬特別股。

2. 上述投資標的因無活絡市場公開報價且公平價值無法可靠衡量，故以成本衡量。

3. 99年度部分被投資公司因期末淨值明顯低於成本，經評估回升之機率甚小等，故提列\$9,826之減損損失。

4. 98年度被投資公司-勝創科技股份有限公司、弘邦創業投資股份有限公司及 NanoAmp Solution Inc. 因營運不佳，經評估投資之價值部分已減損且回復希望甚小，故提列\$11,113之減損損失，其中 NanoAmp Solution Inc. 已於98年度全數處分。

5. 上述部分以成本衡量之金融資產-非流動質押情形，請詳「附註六、質押之資產」說明。

(十) 採權益法之長期股權投資(其他負債-其他)

1. 採權益法之長期股權投資明細如下:

被投公司	99 年				12 月 31 日			
	股數(仟股)	原始投資成本	帳列金額	持股比例	每股淨值(元)	備註	有價證券發行人與本公司之關係	
荃寶科技股份有限公司	14,820	\$ 116,650	\$ 216,233	39.00%	14.59		係子公司採權益法評價之被投資公司	
佳營電子股份有限公司	24,551	149,992	206,147	32.22%	14.98		"	
力垣企業股份有限公司	7,312	125,747	113,321	25.20%	15.50		"	
尚匯科技股份有限公司	4,000	116,520	126,787	50.00%	31.75		間接子公司採權益法評價之被投資公司	
友尚綠能股份有限公司	4,500	45,000	43,725	45.00%	9.72		係子公司採權益法評價之被投資公司	
日本友尚株式會社	5	14,728	11,846	50.00%	2,369.20		"	
Great Time Electronics Co., Ltd.	1,890	8,037	(3,503)	30.00%	-		間接子公司採權益法評價之被投資公司	
宇量科技股份有限公司	2,160	23,040	85,570	40.00%	39.62		"	
蘇州新寧公共保稅倉儲有限公司	註1	31,952	36,391	49.00%	-		"	
蘇州新寧物流有限公司	註1	17,915	31,204	29.40%	-		"	
基通物流(上海)有限公司	註1	15,215	14,941	40.00%	-		"	
其他			4,467					
			<u>\$ 887,129</u>					

被投公司	98 年				12 月 31 日			
	股數(仟股)	原始投資成本	帳列金額	持股比例	每股淨值(元)	備註	有價證券發行人與本公司之關係	
荃寶科技股份有限公司	14,820	\$ 116,650	\$ 207,931	39.00%	14.03		係子公司採權益法評價之被投資公司	
Great Time Electronics Co., Ltd.	1,890	8,037	(3,846)	30.00%	-		"	
宇量科技股份有限公司	1,080	11,520	35,074	20.00%	32.48		間接子公司採權益法評價之被投資公司	
蘇州新寧公共保稅倉儲有限公司	註1	31,952	45,716	49.00%	註1		"	
基通物流(上海)有限公司	"	15,215	17,957	40.00%	"		"	
其他			19,682					
			<u>\$ 322,514</u>					

註1: 該轉投資公司性質為有限公司。

2. 民國 99 年度及 98 年度依權益法認列之投資收益分別為 \$61,957 及 \$45,170。

3. 民國 98 年度採權益法評價之部分被投資公司係依同期間經其他會計師查核簽證之財務報表計算而得，其投資收益為 \$16,382，截至民國 98 年 12 月 31 日止，其相關採權益法評價之長期股權投資(其他負債-其他)餘額分 \$35,074(\$3,846)。

(十一) 其他金融資產-非流動

	99年12月31日	98年12月31日
質押活期存款	\$ 32	\$ 2,095
質押定期存款	-	72,000
長期定期存款	1,728	-
催收款項	250,848	141,435
催收款項-備抵呆帳	(218,280)	(141,435)
	<u>\$ 34,328</u>	<u>\$ 74,095</u>

擔保用途請詳「附註六、質押之資產」說明。

(十二) 固定資產

	99年12月31日	98年12月31日
原始成本		
土地	\$ 1,799,553	\$ 824,295
房屋及建築	1,283,930	516,647
機器設備	103,269	125,884
運輸設備	29,981	31,467
辦公設備	575,238	477,700
租賃改良	222,338	231,506
其他設備	113,011	52,731
預付設備款	9,402	5,137
	<u>4,136,722</u>	<u>2,265,367</u>
累計折舊		
房屋及建築	(618,746)	(160,557)
機器設備	(57,629)	(76,345)
運輸設備	(24,458)	(23,145)
辦公設備	(204,101)	(336,031)
租賃改良	(101,566)	(125,952)
其他設備	(2,157)	(23,556)
	<u>(1,008,657)</u>	<u>(745,586)</u>
累計減損	(54,995)	(47,241)
	<u>\$ 3,073,070</u>	<u>\$ 1,472,540</u>

上述部分固定資產質押情形，請詳「附註六、質押之資產」說明。

(十三) 出租資產

	99年12月31日	98年12月31日
原始成本		
土地	\$ 41,479	\$ 41,478
房屋及建築	106,238	107,997
	<u>147,717</u>	<u>149,475</u>
累計折舊		
房屋及建築	(29,483)	(26,969)
	<u>\$ 118,234</u>	<u>\$ 122,506</u>

上述部分出租資產質押情形，請詳「附註六、質押之資產」說明。

(十四) 閒置資產

	99年12月31日	98年12月31日
原始成本		
土地	\$ -	\$ 11,000
房屋及建築	-	18,200
機器設備	-	1,000
	<u>-</u>	<u>30,200</u>
累計折舊		
房屋及建築	-	(5,825)
機器設備	-	(1,000)
	<u>-</u>	<u>23,375</u>
累計減損	-	(12,347)
帳面價值	<u>\$ -</u>	<u>\$ 11,028</u>

上述部分閒置資產質押情形，請詳「附註六、質押之資產」說明。

(十五) 短期借款

	99年12月31日	98年12月31日
銀行進口融資	\$ 7,461,562	\$ 5,440,307
營運週轉金	12,890,792	6,241,305
	<u>\$ 20,352,354</u>	<u>\$ 11,681,612</u>
利率	<u>0.73%~2.22%</u>	<u>0.73%~2.28%</u>

(十六) 應付短期票券

	99年12月31日	98年12月31日
應付商業本票	\$ 1,965,831	\$ 507,000
減：未攤銷折價	(136)	(44)
	<u>\$ 1,965,695</u>	<u>\$ 506,956</u>
利率	<u>0.40%~1.46%</u>	<u>0.20%~0.63%</u>

上述應付短期票券係由銀行及票券公司等金融機構提供保證及承兌。

(十七) 所得稅

1. 所得稅費用及應(退)付所得稅

	99年度	98年度
所得稅費用	\$ 1,086,036	\$ 990,115
當期暫時性差異當期稅率與實現 年度稅率差異影響數	4,929	(16,048)
稅法修正之所得稅影響數	(19,041)	(4,394)
未分配盈餘加徵10%	-	40,747
所得稅費用合計	1,071,924	1,010,420
加(減):		
預付所得稅	(378,270)	(345,313)
以前年度所得稅低估數	85,633	47,982
以前年度應退所得稅	(4,559)	(53,646)
遞延所得稅資產及負債淨變動數	(39,869)	(130,660)
合併個體變動影響數	117,802	77,380
其他(匯率等)	(37,477)	(14,035)
應付所得稅-淨額	\$ 815,184	\$ 592,128
帳列其他應收款-應收退稅款	(\$ 222)	(\$ 9,279)
帳列應付所得稅	815,406	601,407
	\$ 815,184	\$ 592,128

2. 遞延所得稅資產及負債:

	99年12月31日	98年12月31日
遞延所得稅資產總額-流動	\$ 212,318	\$ 132,984
減: 備抵評價	(46,385)	(23,349)
	\$ 165,933	\$ 109,635
遞延所得稅負債總額-非流動	\$ 74,768	(\$ 122,882)
減: 備抵評價	(323,539)	(59,796)
	(\$ 248,771)	(\$ 182,678)

3. 因暫時性差異、虧損扣抵及投資抵減而產生之遞延所得稅資產(負債)
科目餘額如下：

	99年12月31日		98年12月31日	
	金額	所得稅 影響數	金額	所得稅 影響數
流動項目：				
暫時性差異				
未實現存貨跌價 及呆滯損失	\$ 687,884	\$ 125,575	\$ 211,572	\$ 42,314
未實現銷貨折讓	70,857	12,046	47,071	9,414
未實現兌換損失	56,426	9,592	18,713	3,567
備抵呆帳超限數	268,826	46,830	272,309	54,945
遞延毛利(損)	(6,349)	(932)	1,379	276
其他	22,293	10,801	80,744	16,814
虧損扣抵	46,002	8,406	26,960	5,654
		212,318		132,984
減：備抵評價		(46,385)		(23,349)
		<u>\$ 165,933</u>		<u>\$ 109,635</u>
非流動項目：				
暫時性差異				
投資收益	(\$ 1,301,758)	(\$ 221,299)	(\$ 916,279)	(\$ 183,256)
投資損失	123,982	21,077	82,560	16,512
減損損失	8,525	838	29,586	5,917
無形資產攤提財稅差	(131,306)	(22,322)	(19,983)	(3,297)
退休金財稅差異數	91,773	15,601	13,296	2,659
其他	(118,715)	(20,018)	24,176	4,147
虧損扣抵	829,710	300,891	172,181	34,436
		74,768		(122,882)
減：備抵評價		(323,539)		(59,796)
		<u>(\$ 248,771)</u>		<u>(\$ 182,678)</u>

4. 本公司兩稅合一相關資訊：

	99年12月31日	98年12月31日
(1)可扣抵稅額帳戶餘額	<u>\$ 81,526</u>	<u>\$ 210,314</u>
	99年度(預計)	98年度(實際)
(2)盈餘分配之稅額扣抵比率	<u>6.78%</u>	<u>16.42%</u>

5. 未分配盈餘相關資訊

	<u>99年12月31日</u>	<u>98年12月31日</u>
87年及以後年度未分配盈餘		
• 未加徵營利事業所得稅之未分配盈餘	\$ 4,964,962	\$ 3,472,648
• 已加徵營利事業所得稅之未分配盈餘	<u>523,446</u>	<u>1,103,623</u>
合計	<u>\$ 5,488,408</u>	<u>\$ 4,576,271</u>

6. 依有關法令規定，民國 87 年度及其以後年度產生之保留盈餘，需於次年度股東會決議悉數分配，否則稽徵機關得就未分配數加徵 10% 營利事業所得稅。

7. 本公司營利事業所得稅業經稅捐稽徵機關核定至民國 94 年度。

(十八) 一年或一營業週期內到期長期負債

<u>借款性質</u>	<u>借款額度</u>	<u>99年12月31日</u>	<u>借款期間</u>	<u>借款利率</u>
中長期借款 (中國信託)	\$2,600,000 (註三)	\$ 2,400,000	97/09/25~100/09/30	1.17%~1.18%
抵押借款 (元大銀行)	360,000 (註四)	360,000	95/08/07~100/08/07	3.00%
中長期借款 (華南銀行)	82,850 (註一)	5,414	90/05/22~110/05/22	2.12%
中長期借款 (彰化銀行)	14,470 (註二)	1,076	93/12/09~109/06/30	2.12%
		<u>\$ 2,766,490</u>		
<u>借款性質</u>	<u>借款額度</u>	<u>98年12月31日</u>	<u>借款期間</u>	<u>借款利率</u>
中長期借款 (華南銀行)	\$ 82,850 (註一)	\$ 5,413	90/05/22~110/05/22	1.87%
中長期借款 (彰化銀行)	14,470 (註二)	1,060	93/12/09~109/06/30	2.00%
		<u>\$ 6,473</u>		

註一：請詳附註四(二十一)之註三。

註二：請詳附註四(二十一)之註四。

註三：請詳附註四(二十一)之註一。

註四：請詳附註四(二十一)之註五。

(十九) 長期借款

借 款 性 質	借款額度	99年12月31日	借款期間	借款利率
中長期借款 (中國信託)	\$ 2,600,000 (註一)	\$ 2,400,000	97/09/25~ 100/09/30	1.04%~ 1.05%
中長期借款 (台灣銀行)	3,000,000 (註一)	1,383,675	98/12/08~ 101/12/08	1.22%
中長期借款 (華南銀行)	82,850 (註三)	56,390	90/05/22~ 110/05/22	2.12%
中長期借款 (彰化銀行)	14,470 (註四)	10,805	93/12/09~ 109/06/30	2.12%
抵押借款 (元大銀行)	360,000 (註五)	360,000	95/08/07~ 100/08/07	3.00%
信用借款(兆豐 銀行及台北富邦 銀行)	1,000,000 (註六)	378,690	99/10/12~ 100/01/12	1.15%~ 1.35%
		4,589,560		
減：一年內到期之長期借款		(2,766,490)		
		<u>\$ 1,823,070</u>		

借 款 性 質	借款額度	98年12月31日	借款期間	借款利率
中長期借款 (中國信託)	\$ 2,600,000 (註一)	\$ 2,600,000	97/09/25~ 100/09/30	1.04%~ 1.05%
中長期借款 (台灣銀行)	3,000,000 (註一)	1,519,525	98/12/08~ 101/12/08	1.17%
中長期借款 (中華開發)	200,000 (註二)	95,881	98/12/04~ 100/12/04	0.85%
中長期借款 (華南銀行)	82,850 (註三)	61,803	90/05/22~ 110/05/22	1.87%
中長期借款 (彰化銀行)	14,470 (註四)	11,862	93/12/09~ 109/06/30	2.00%
中長期借款 (元大銀行)	360,000 (註五)	360,000	95/08/07~ 100/08/07	3.00%
		4,649,071		
減：一年內到期之長期借款		(6,473)		
		<u>\$ 4,642,598</u>		

註一：1. 子公司-世平興業股份有限公司在授信額度內可循環使用，每一循環動用額度將於該額度付息日得繼續循環使用，並得以新動

用額度所得款直接償還已到期之部分，就金額相等者，管理銀行及各授信銀行均無須另作資金匯款進出動作。

2. 子公司-世平興業股份有限公司於合約中承諾於合約有效期間內，應維持一定財務比率。

註二：子公司-世平興業股份有限公司在授信額度內可循環動用，每一循環動用額度將於該額度付息日得繼續循環使用。

註三：子公司-凱悌股份有限公司與金融機構簽訂之長期合約，不得循環動用，本金寬限期五年，寬限期滿本金按月平均攤還。惟設定抵押權餘值加強經常性綜合額度的債權。

註四：間接子公司-光勤股份有限公司與金融機構簽訂之長期合約，寬限期兩年，第三年起按月平均攤還本息。

註五：子公司-詮鼎科技股份有限公司與金融機構簽訂之長期合約，於民國 100 年 8 月到期時一次償還。

註六：子公司-詮鼎科技股份有限公司及間接子公司振遠科技股份有限公司與兆豐國際商業銀行及台北富邦銀行等金融機構於民國 99 年 3 月 4 日簽訂聯合授信合約，合約內容摘要如下：

1. 授信期限：自首次動用起三年。

2. 額度及動用方式：總額度\$1,000,000，應於簽約日起六個月內完成首次動用，且每次動用金額至少須為\$50,000或美金1,500千元。以新台幣幣別動用者，得選擇60天、90天或180天之借款天期；以美金幣別動用者，則得選擇3個月或6個月之借款天期。

3. 清償方式：

每筆動用借款天期最長均不得超過180天，應於其約定各筆撥貸本金之借款天期屆滿之日為還本日清償各該筆動用餘額之全部本金。倘為美金貸款時，應以原幣別清償之，且應自行負責取得以該幣別償付債務所需之外匯核准或其他必要之許可。借款到期辦理循環動用時，應檢附外幣交易或額度管理銀行可之憑證，由額度管理銀行通知各相關聯合授信銀行辦理。

4. 財務承諾：

子公司-詮鼎科技股份有限公司於合約存續期間，年度或半年度合併財務報表之流動比率不得低於100%、負債比率不得高於250%、利息保障倍數不得低於2.5倍及淨值不低於\$3,000,000。

(二十) 應計退休金負債

1. 本公司之部分中華民國境內子公司依據「勞動基準法」之規定，訂有確定給付之退休辦法，適用於民國94年7月1日實施「勞工退休金條例」前所有正式員工之服務年資，以及於實施「勞工退休金條例」後選擇繼續適用勞動基準法員工之後續服務年資。員工符合退休條件者，退休金之支付係根據服務年資及退休前6個月之平均薪資計算，15年以內(含)的服務年資每滿一年給予兩個基數，超過15年之服務年資每

滿一年給予一個基數，惟累積最高以 45 個基數為限。本公司之部分中華民國境內子公司按月就本薪 2% 提撥退休基金，以勞工退休準備金監督委員會之名義專戶儲存於台灣銀行。

2. 本公司及部分子公司自民國 99 年起新訂確定給付「經理人退休及退職辦法」，適用於本公司及部分子公司之委任經理人。委任經理人符合退休或退職辦法者，退休金之給付係根據集團服務年資及委任期所核定之「基準報酬」計算，依公司服務年資，每滿一年給與一個基數。不足一年的年資，未滿半年者以半年計算，滿半年者以一年計算，惟累積最高以 45 個基數為限。
3. 本公司及部分中華民國境內子公司之相關精算假設彙總如下：

	<u>99 年 度</u>	<u>98 年 度</u>
折現率	1.75%~2.25%	2.25%
薪資水準增加率	2.00%~4.00%	2.00%~2.50%
基金資產預期投資報酬率	1.75%~2.00%	2.25%

4. 退休金主要內容如下：

(1) 退休金提撥狀況表

	<u>99年12月31日</u>	<u>98年12月31日</u>
給付義務：		
既得給付義務	(\$ 68,931)	\$ -
非既得給付義務	(429,996)	(253,028)
累積給付義務	(498,927)	(253,028)
未來薪資增加之影響數	(229,568)	(103,605)
預計給付義務	(728,495)	(356,633)
退休基金資產公平價值(專戶餘額)	<u>270,129</u>	<u>202,561</u>
提撥狀況	(458,366)	(154,072)
未認列過渡性淨資產	24,709	26,466
未認列前期服務成本	10,091	5,869
未認列退休金損失	202,548	20,431
補列之應計退休金負債	(51,239)	(16,220)
應計退休金負債-舊制	(272,257)	(117,526)
-新制(次期撥存入 勞保局數)	(9,998)	(6,179)
應計退休金負債合計	<u>(\$ 282,255)</u>	<u>(\$ 123,705)</u>

(2)淨退休金成本明細如下：

	99 年 度	98 年 度
服務成本	\$ 8,739	\$ 6,052
利息成本	9,063	7,260
基金資產預期報酬	(4,556)	(4,796)
退休金利益之攤銷	1,142	197
未認列過渡性淨給付義務	2,792	2,330
前期服務成本攤銷數	23,746	(1,159)
未認列退休金損失	19,742	659
淨退休金成本	<u>\$ 60,668</u>	<u>\$ 10,543</u>

4. 自民國 94 年 7 月 1 日起，本公司及部分中華民國境內子公司依據「勞工退休金條例」，訂有確定提撥之退休辦法，適用於本國籍之員工。本公司及部分中華民國境內子公司就員工選擇適用「勞工退休金條例」所訂之勞工退休金制度部分，每月按不低於薪資之 6% 提繳勞工退休金至勞保局員工個人帳戶，員工退休金之支付依員工個人之退休金專戶及累積收益之金額採月退休金或一次退休金方式領取。
5. 民國 99 年及 98 年度本公司及子公司計認列之退休金成本分別為 \$230,770 及 \$157,821。

(二十一) 股份基礎給付-員工獎勵

1. 本公司係於民國 94 年 11 月 9 日依據法令由子公司世平興業股份有限公司及品佳股份有限公司換股合組之控股公司。為保障員工福利，於民國 94 年 12 月 27 日經董事會通過決議承接子公司已發行之員工認股權證，並以本公司股票為其執行員工認股之標的。上述酬勞性員工認股選擇權計劃之認股價格係以子公司原計劃之認股價格及本公司與子公司換股比例設算定之。認股權憑證發行後，遇有本公司普通股股份發生變動或發放現金股利時，認股價格得依特定公式調整之。
2. 本公司民國 99 年及 98 年度酬勞性員工認股選擇權計畫之認股選擇權數量及加權平均行使價格之資訊揭露如下表：

認股選擇權	99 年 度		98 年 度	
	數 量	加權平均 行使價格 (元)(註)	數 量	加權平均 行使價格 (元)(註)
期初流通在外	675,375	\$ 9.00	3,715,250	\$ 9.73
本期給與	-	-	-	-
本期行使	(603,125)	9.00	(2,660,375)	9.85
本期沒收	(72,250)	9.00	(379,500)	10.18
期末流通在外	-	-	675,375	9.00
期末可行使之 認股選擇權	-	-	675,375	-
期末已核准尚 未發行之認 股選擇權	-	-	-	-

註：已依截至民國 98 年 12 月 31 日調整後之行使價格追溯調整。

3. 本公司酬勞性員工認股選擇權計畫流通在外之資訊如下表：

(1) 99 年 12 月 31 日期末無流通在外之認股選擇權。

(2) 98 年 12 月 31 日認股選擇權之相關資訊如下：

98 年 12 月 31 日					
行使價格 之範圍(元)	期末流通在外之認股選擇權			期末可行使認股選擇權	
	數 量	加權平均 預期剩餘 存續期限	加權平均 行使價格 (元)(註)	數 量	加權平均 行使價格 (元)(註)
\$9至\$10.5	675,375	0.54	\$ 9.00	675,375	\$ 9.00

註：已依截至民國 98 年 12 月 31 日調整後之行使價格追溯調整。

4. 本公司認股選擇權因已全數既得，按公平價值已無酬勞成本產生，故不再揭露相關擬制資訊。

5. 茲將子公司原認股權憑證之相關資訊列示如下：

世平興業股份有限公司

(1) 92 年員工認股權憑證

A. 世平興業股份有限公司於民國 92 年 10 月 21 日經董事會決議通過發行員工認股權憑證計畫，預計發行認股權憑證總數 12,000,000 單位，每單位得認購股數為 1 股，因員工行使認股權而須發行普通股計 12,000 仟股。此案已於民國 92 年 12 月 19 日經行政院金融監督管理委員會證券期貨局台財證(一)字第 0920159678 號函申報生效。

B. 此項認股權憑證須於主管機關民國 92 年 12 月 19 日核准之通知到達日起一年內分次發行，存續期間為六年，員工自被授予認股權憑證屆滿二年後可依規定行使認股權利。世平公司業於民國 92 年 12 月 25 日及 93 年 7 月 16 日分別發行 6,334,000

單位及 5,666,000 單位之認股權憑證。

(2)93 年員工認股權憑證

- A. 世平興業股份有限公司於民國 93 年 12 月 1 日經董事會決議通過發行員工認股權憑證計劃，預計發行認股權憑證總數 12,000,000 單位，每單位得認購股數為 1 股，因員工行使認股權而須發行普通股計 12,000 仟股。此案已於民國 94 年 1 月 5 日經行政院金融監督管理委員會證券期貨局金管證(一)字第 0930158199 號函申報生效。
- B. 此項認股權憑證須於主管機關民國 94 年 1 月 5 日核准之通知到達日起一年內分次發行，存續期間為六年，員工自被授予認股權憑證屆滿二年後可依規定行使認股權利。惟世平公司未於期限內發行。

(3)世平興業股份有限公司認股選擇權計劃給與日(或修正日)於民國 93 年度(含)以後者，如採用公平價值法，民國 99 年度及 98 年度酬勞成本均未增加，故不再揭露相關擬制資訊；其相關評價及擬制性資訊如下：

- A. 評價模式：採用 Black-Scholes 選擇評價模式。
B. 評價假設：

	發行日期 93年7月16日
股利率	0%
預期價格波動性	64.12%
無風險利率	2.28%
預期存續期間	6年
每股行使價格	27.10元
攤銷年限	2~4年

C. 評價結果：

	發行日期 93年7月16日
認股選擇權每股加權平均公平價值	16.18元

(二十二)資本公積

1. 依企業併購法第三十條第四項規定，公司與他公司進行股份轉換而成為他公司百分之百持股之子公司者，其未分配盈餘轉換後，雖列為他公司(即控股公司)之資本公積，但其分派不受公司法第 241 條第 1 項之限制。參照金融控股公司法第 47 條及台財證(六)字第 0910003413 號函規定，即投資控股公司因股份轉換時所貸記之資本公積，如係來自子公司轉換前之未分配盈餘，得分派現金股利，亦得於轉換當年度撥充資本，且其撥充資本比例不受證券交易法施行細則第八條規定之限制。另參照台財融(一)字第 0910016280 號函規

定，該項資本公積非源自控股公司之經營成果，故無擴及董監酬勞及員工紅利。截至民國 99 年 12 月 31 日止，本公司資本公積項下屬於轉換前世平興業(股)公司及品佳(股)公司之未分配盈餘金額計 \$2,569。

2. 本公司原適用中華民國會計研究發展基金會(後簡稱「基金會」)(90)基秘字第 182 號解釋函之規定：公司及他公司進行股份轉換方式而成立之控股公司，其控股公司所取得之股權投資，應以公司及他公司之資產帳面價值(若有資產減損，則應以認列損失後之金額為基礎)，減負債後之淨額作為投入資本，面額部份作為股本，超過面額部份則全數作為資本公積。

基金會於民國 96 年 12 月 21 日發布(96)基秘字第 344 號，並取代前述第 182 號解釋函，關於控股公司取得股權投資時貸方金額之認列規範。原依前述解釋函規定於股份轉換時所認列之資本公積，若包含屬原企業之股東權益項目中與其資產負債相關科目之部分，應重分類為適當之股東權益調整項目。

3. 依現行法令規定，資本公積除超過票面金額發行股票所得之溢價(含合併溢額)及受領贈與之所得於公司無累積虧損時，每年以其合計數不超過實收資本額百分之十之限額撥充資本外，餘均僅能彌補虧損。公司非於盈餘公積填補累積虧損仍有不足時，不得以資本公積補充之。

(二十三) 未分配盈餘、特別盈餘公積及法定盈餘公積

1. 依公司法規定，公司稅後盈餘扣除以前年度虧損後之餘額，需先提列 10% 之法定盈餘公積，直至該項公積累積數等於資本總額為止。法定盈餘公積除彌補公司虧損及撥充資本外，不得使用之。
2. 依本公司章程規定，年度總決算如有盈餘除上述法令規定外，並依證券交易法第四十一條規定提列特別盈餘公積後，由董事會擬具分配方案，經股東會決議後依下列比例分派之：
 - (1) 百分之三以下之董事、監察人酬勞。
 - (2) 百分之零點零一以上，百分之五以下之員工紅利。
 - (3) 其餘為股東紅利，按股份總額比例分派之。若有發放現金股利時，則現金股利發放總數應不低於擬發放當年度股東紅利總額百分之二十。

符合一定條件之從屬子公司員工，得受上述員工股票紅利之分配，其條件及方式由董事會訂定之。

3. 未分配盈餘相關資訊：
 - (1) 本公司民國 97 年度盈餘分配案於民國 98 年 6 月 16 日經股東會決議，提列法定盈餘公積 \$184,128、股東紅利 \$1,249,682(每股 1.398795，為現金股利)。前述決議與董事會之決議相同。
 - (2) 本公司民國 98 年度盈餘分配案於民國 99 年 6 月 21 日經股東常會決議，提列法定盈餘公積 \$347,265、特別盈餘公積 \$305,983、

股東紅利\$3,399,577(每股 3.8 元，其中現金股利及股票股利分別為\$1,789,251 及\$1,610,326)。前述決議與董事會之決議相同。

(3)本公司民國 98 年度經股東會決議之 97 年度員工紅利及董監酬勞分別為\$18,000 及\$36,000，與 97 年度財務報表認列之金額\$15,833 與\$41,667 差異不大，已調整至 98 年度之損益。

(4)本公司民國 99 年度經股東會決議之 98 年度員工紅利及董監酬勞分別為\$20,000 及\$27,000，與 98 年度財務報表認列之金額相同。前述決議與董事會之決議相同。

(5)本公司民國 99 年及 98 年度員工紅利及董監酬勞係以各該期間之稅後淨利，並考量法定盈餘公積及特別盈餘公積等因素後依章程所訂成數之一定比率為基礎估列，估計金額分別為\$35,000 及\$33,000；\$20,000 及\$27,000。

(6)上述(1)至(5)董事會通過擬議及股東決議盈餘分派情形，請至台灣證券交易所之「公開資訊觀測站」查詢。

(二十四) 每股盈餘

	99		年		度	
	合 併 淨 損 益		加權平均流 通在外股數 (仟股)	每股盈餘(元)		
	稅 前	稅 後		稅 前	稅 後	
基本每股盈餘屬於 普通股股東之本期 淨利	\$6,036,886	\$4,964,962	1,106,875	<u>\$5.45</u>	<u>\$4.49</u>	
具稀釋作用之潛在 普通股之影響						
員工分紅			761			
員工認股權	-	-	289			
稀釋每股盈餘屬於 普通股股東之本期 淨利	<u>\$6,036,886</u>	<u>\$4,964,962</u>	<u>1,107,925</u>	<u>\$5.45</u>	<u>\$4.48</u>	

	98		年		度	
	合併淨損益		加權平均流 通在外股數 (仟股)	每股盈餘(元)		
	稅前	稅後		稅前	稅後	
基本每股盈餘之本期淨利	\$4,490,629	\$3,472,648	1,039,608	<u>\$4.32</u>	<u>\$3.34</u>	
具稀釋作用之潛在普通股之影響						
員工分紅	-	-	499			
員工認股權	-	-	2,131			
稀釋每股盈餘屬於普通股股東之本期淨利	<u>\$4,490,629</u>	<u>\$3,472,648</u>	<u>1,042,238</u>	<u>\$4.31</u>	<u>\$3.33</u>	

因員工分紅可採用發放股票之方式，自民國 97 年度起，於計算每股盈餘時，係假設員工分紅將採發放股票方式，於該潛在普通股具有稀釋作用時計入加權平均流通在外股數，以計算稀釋每股盈餘；計算基本每股盈餘時，係於股東會決議上一年度員工分紅採發放股票方式之股數確定時，始將該股數計入股東會決議年度普通股加權平均流通在外股數。且因員工紅利轉增資不再屬於無償配股，故計算基本及稀釋每股盈餘時不追溯調整。

(二十五) 用人、折舊、折耗及攤銷費用(性質均屬營業費用)

	99 年 度		98 年 度	
用人費用				
薪資費用	\$	5,080,581	\$	3,847,013
勞健保費用		194,918		181,618
退休金費用		230,770		157,821
其他用人費用		150,037		100,585
	\$	<u>5,656,306</u>	\$	<u>4,287,037</u>
折舊費用(含出租及閒置資產)	\$	166,891	\$	156,151
攤銷費用		65,209		49,152
	\$	<u>232,100</u>	\$	<u>205,303</u>

五、關係人交易

(一) 關係人名稱及關係

關係人名稱	與本公司之關係
捷元股份有限公司(捷元)	同一董事長
荃寶科技股份有限公司	子公司採權益法評價之被投資公司
基通物流(上海)有限公司	"
蘇州新寧公共保稅倉儲有限公司	"
WPG Electronics (Thailand) Co., Ltd.	"
WPG Electronics (Philippines) Co., Ltd.	"
財團法人大聯大教育基金會	該基金董事長與本公司董事長為同一人

(二) 與關係人間之重大交易

1. 銷貨

	99 年 度		98 年 度	
	金額	佔合併銷貨淨額百分比	金額	佔合併銷貨淨額百分比
荃寶	\$ 68,420	-	\$ 108,054	-
其他關係人彙總	54,399	-	76,422	-
	<u>\$ 122,819</u>	<u>-</u>	<u>\$ 184,476</u>	<u>-</u>

子公司-世平興業股份有限公司對其關係人之銷貨係按產品種類參考成本、市價競爭狀況及其他交易條件，由雙方議定售價辦理，收款期間為30~60天；餘對其關係人之銷貨係按一般銷售價格及條件辦理。

2. 進貨

	99 年 度		98 年 度	
	金額	佔合併進貨淨額百分比	金額	佔合併進貨淨額百分比
關係人彙總	<u>\$ 58,366</u>	<u>-</u>	<u>\$ 8,158</u>	<u>-</u>

其關係人之進貨係按一般進貨價格及條件辦理。

3. 董事、監察人、總經理及副總經理等主要管理階層薪酬資訊

	99 年 度	98 年 度
薪資	\$ 40,363	\$ 41,712
獎金	29,992	11,481
業務執行費用	-	5
盈餘分配項目	46,650	38,000
	<u>\$ 117,005</u>	<u>\$ 91,198</u>

(1) 薪資包括薪資、職務加給、退職退休金、離職金等。

(2) 獎金包括各種獎金、獎勵金等。

(3) 執行業務費用包括車馬費、特支費、各種津貼、宿舍、配車等實物提供。

(4)盈餘分配項目係指當期估列之董監事酬勞及員工紅利。

(5)相關資訊可參閱本公司股東會年報。

4.本公司及子公司對大聯大教育基金會於民國 99 年度捐贈\$30,000。

(三)重要子公司達新台幣一億元以上之關係人交易資訊

1.世平興業股份有限公司(以下簡稱世平興業)與關係人於民國 99 年及 98 年度之交易金額達新台幣一億元以上者之關係人名單及重要交易事項彙總如下：

(1)交易金額達新台幣一億元以上之關係人名稱及關係

<u>關 係 人 名 稱</u>	<u>與 世 平 興 業 之 關 係</u>
大聯大投資控股股份有限公司 (大聯大投控)	世平興業之母公司
凱悌股份有限公司 (凱悌)	同一母公司
詮鼎科技股份有限公司 (詮鼎)	"
世平國際(香港)有限公司 (世平(香港))	世平興業之間接子公司
基通有限公司 (基通)	"
WPI Investment Holding (BVI) Company Ltd. (WPI(BVI)-H)	"
WPG International (South Asia) Pte., Limited. (WPG International)	"
WPG Electronics (South Asia) Pte., Ltd. (WPG (S))	"
Genuine C&C (South Asia) Pte., Ltd. (GCC (SA))	"
世平偉業國際貿易(上海)有限公司 (世平偉業)	"
大聯大商貿有限公司 (大聯大商貿)	"
大聯大電子(香港)有限公司 (大聯大電子(香港))	"
龍臨實業股份有限公司 (龍臨)	世平興業之間接子公司
WPG Technology Ltd. (WPG Tech)	"
WPG SCM Limited (WPG SCM)	"

關 係 人 名 稱	與 世 平 興 業 之 關 係
WPG Americas Inc. (註) (WPG Americas)	最終母公司相同
大聯大商貿(深圳)有限公司 (大聯大商貿(深圳))	最終母公司相同
振遠科技股份有限公司 (振遠)	最終母公司相同
荃寶科技股份有限公司 (荃寶)	世平興業採權益法評價之 被投資公司

註：自民國 99 年 3 月 18 日現金增資，因未參與認購該公司增資部位由聯屬公司 WPG International (CI) Limited 取得。該公司與本公司之關係由間接子公司轉為最終母公司相同。

(2) 與關係人間金額達新台幣一億元之重大交易事項

A. 銷貨

	99 年 度		98 年 度	
	金 額	佔世平興業銷貨淨額百分比	金 額	佔世平興業銷貨淨額百分比
世平(香港)	\$ 4,336,129	7	\$ 3,394,592	7
基通	717,544	1	459,261	1
WPG (S)	622,550	1	714,140	1
大聯大商貿(深圳)	290,239	1	38,472	-
WPG SCM	224,633	-	91,239	-
詮鼎	127,499	-	25,097	-
荃寶	68,397	-	105,113	-
龍臨	56,832	-	111,334	-
大聯大商貿	28,248	-	399,432	1
	<u>\$ 6,472,071</u>	<u>10</u>	<u>\$ 5,338,680</u>	<u>10</u>

上開銷貨係按產品種類參考成本、市場競爭狀況及其他交易條件，由雙方議定售價辦理，一般收款期間為 30~60 天。

B. 進貨

	99 年 度		98 年 度	
	金 額	佔世平興業進貨淨額百分比	金 額	佔世平興業進貨淨額百分比
世平(香港)	\$ 2,630,126	4	\$ 1,478,949	3
基通	1,037,577	2	909,640	2
振遠	355,829	1	166,063	-
龍臨	230,508	-	134,020	-
WPG(S)	220,556	-	447,537	1
WPG TECH	-	-	309,295	1
	<u>\$ 4,474,596</u>	<u>7</u>	<u>\$ 3,445,504</u>	<u>7</u>

上開進貨係按產品組成零件成本、市場競爭狀況及其他交易條件，經雙方議定價格辦理，付款期間為 30~60 天。

C. 管理經營事務費(帳列管理與總務費用)

	99 年 度		98 年 度	
	金 額	佔世平興業該科目金額百分比	金 額	佔世平興業該科目金額百分比
大聯大投控	\$ 187,298	43	\$ 126,524	42
大聯大電子(香港)	103,735	24	99,124	33
	<u>\$ 291,033</u>	<u>67</u>	<u>\$ 225,648</u>	<u>75</u>

D. 佣金支出(帳列推銷費用)

	99 年 度		98 年 度	
	金 額	佔世平興業該科目金額百分比	金 額	佔世平興業該科目金額百分比
大聯大商貿	\$ -	-	\$ 126,596	55
大聯大商貿(深圳)	-	-	102,393	45
	<u>\$ -</u>	<u>-</u>	<u>\$ 228,989</u>	<u>100</u>

E. 應收帳款

	99 年 12 月 31 日		98 年 12 月 31 日	
	金 額	佔世平興業該科目餘額百分比	金 額	佔世平興業該科目餘額百分比
世平(香港)	\$ 565,152	5	\$ 709,344	7
大聯大商貿(深圳)	186,247	2	23	-
基通	122,806	1	85,826	1
WPG(S)	62,559	1	151,259	2
	<u>\$ 936,764</u>	<u>9</u>	<u>\$ 946,452</u>	<u>10</u>

F. 其他應收款-資金融通

	99		年		度	
	最高餘額	期末餘額	利率	利息收入 總額	期末 應收利息	
大聯大投控	\$ 460,000	\$ -	1.40%~ 1.45%	\$ 5,713	\$ -	
WPI(BVI)-H	352,880		1.40%	1,016		
凱悌	280,000	-	1.65%~ 1.80%	3,824	-	
WPG International	257,200	-	1.40%~ 1.60%	921	-	
WPG Americas	160,750	145,650	1.70%~ 1.95%	2,776	355	
	<u>\$ 1,510,830</u>	<u>\$ 145,650</u>		<u>\$ 14,250</u>	<u>\$ 355</u>	
	98		年		度	
	最高餘額	期末餘額	利率	利息收入 總額	期末 應收利息	
WPI(BVI)-H	\$ 351,890	\$ 351,890	1.40%	\$ 52	\$ 55	
詮鼎	312,000	-	2.50%	962	-	
大聯大投控	300,000	300,000	1.45%	48	48	
凱悌	280,000	280,000	1.80%	2,955	2,955	
	<u>\$ 1,243,890</u>	<u>\$ 931,890</u>		<u>\$ 4,017</u>	<u>\$ 3,058</u>	

G. 應付帳款

	99年12月31日		98年12月31日	
	金額	佔世平興業 該科目餘額 百分比	金額	佔世平興業 該科目餘額 百分比
世平(香港)	\$ 139,765	3	202,979	4
基通	59,254	1	162,213	3
	<u>\$ 199,019</u>	<u>4</u>	<u>\$ 365,192</u>	<u>7</u>

H. 其他應付款項(連結稅制合併申報往來款項及代收貨款等)

	99年12月31日		98年12月31日	
	金額	佔世平興業 該科目餘額 百分比	金額	佔世平興業 該科目餘額 百分比
大聯大投控	\$ 130,746	13	\$ 178,200	23

I. 重大承諾事項

世平興業對關係人以財產擔保開立擔保信用狀及保證票方式提供借款及進貨付款保證金額如下：

	99年12月31日		98年12月31日	
GCC (SA)	美金	22,000仟元	美金	12,000仟元
WPG (S)		-	美金	10,000仟元
世平偉業	美金	9,425仟元	美金	5,000仟元

J. 財產交易

(1) 世平興業之子公司 WPI Investment Holding (BVI) Company Ltd.

於民國 98 年第一季出售大聯大商貿有限公司 96.24% 股權予母公司大聯大投資控股股份有限公司之間接子公司 - WPG International (Hong Kong) Limited，出售價款為美金 14,215 仟元，因屬組織重整，故與帳面值美金 16,099 仟元之差異帳列資本公積。截至民國 99 年 12 月 31 日止，出售價款已全數收回。

(2) 本公司於民國 99 年第四季出售世友投資股份有限公司 100% 股權予母公司大聯大投資控股股份有限公司，出售價款計 \$194,996，因組織調整，故與帳面價值 \$209,147 之差異帳列資本公積，出售價款已全數收回。

2. 品佳股份有限公司(以下簡稱品佳)與關係人於民國 99 年及 98 年度之交易金額達新台幣一億元以上者之關係人名單及重要交易事項彙總如下：

(1) 交易金額達新台幣一億元以上之關係人名稱及關係

關 係 人 名 稱	與 品 佳 之 關 係
大聯大投資控股股份有限公司 (大聯大控股)	品佳之母公司
大聯大電子(香港)有限公司 (大聯大電子(香港))	聯屬公司
光勤股份有限公司 (光勤)	"
詮鼎科技股份有限公司 (詮鼎)	同一母公司
大聯大電子有限公司 (大聯大電子)	"
Silicon Application (B. V. I.) Corp. (SAC (B. V. I.))	品佳之子公司
恒凱電子股份有限公司 (恒凱電子)	"
品佳電子有限公司 (品佳香港)	品佳之間接子公司

(2) 與關係人間金額達新台幣一億元之重大交易事項

A. 銷貨

	99 年 度		98 年 度	
	估品佳		估品佳	
	金額	百分比	金額	百分比
大聯大電子(香港)	\$ 510,976	3	\$ 228,257	2
恒凱電子	102,202	1	301,391	2
大聯大電子	79,041	-	109,960	1
	<u>\$ 692,219</u>	<u>4</u>	<u>\$ 639,608</u>	<u>5</u>

上述銷貨除對恒凱電子銷貨價格及條件，係依雙方議訂條件辦理外，其餘之銷貨均按一般銷貨價格及條件辦理。

B. 進貨

	99 年 度		98 年 度	
	估品佳		估品佳	
	金額	百分比	金額	百分比
品佳香港	<u>\$ 129,940</u>	<u>1</u>	<u>\$ 134,911</u>	<u>1</u>

上開進貨價格及條件，係依雙方議訂條件辦理。

C. 應收帳款

	99 年 12 月 31 日		98 年 12 月 31 日	
	估品佳該		估品佳該	
	金額	百分比	金額	百分比
大聯大電子(香港)	\$ 180,614	6	\$ 174,533	6
恒凱電子	107,312	4	-	-
	<u>\$ 287,926</u>	<u>10</u>	<u>\$ 174,533</u>	<u>6</u>

D. 其他應收款-資金融通

	99 年 度			98 年 度	
	最高餘額	期末餘額	利率	利息收入 總額	期末 應收利息
	大聯大投控	\$ 300,000	\$ 300,000	1.45%~ 1.50%	\$ 4,484
光勤	150,000	150,000	1.55%~ 1.8%	2,123	1,102
	<u>\$ 450,000</u>	<u>\$ 450,000</u>		<u>\$ 6,607</u>	<u>\$ 1,209</u>

	98		年		度	
	最高餘額	期末餘額	利率	利息收入 總額	期末 應收利息	
大聯大控股	\$ 300,000	\$ 300,000	1.50%	\$ 99	\$ 99	
詮鼎	180,000	-	2.52%	398	-	
光勤	150,000	150,000	1.80%	1,361	1,361	
	<u>\$ 630,000</u>	<u>\$ 450,000</u>		<u>\$ 1,858</u>	<u>\$ 1,460</u>	

E. 其他應付款-資金融通

	99		年		度	
	最高餘額	期末餘額	利率	利息支出 總額	期末 應付利息	
SAC(B. V. I)	<u>\$ 320,500</u>	<u>\$ 291,300</u>	1.10%~ 1.35%	<u>\$ 1,804</u>	<u>\$ 1,690</u>	

	98		年		度	
	最高餘額	期末餘額	利率	利息支出 總額	期末 應付利息	
SAC(B. V. I)	\$ 246,075	\$ -	1.35%~ 2.00%	\$ 1,905	\$ -	
品佳香港	246,075	-	1.35%~ 2.00%	2,271	-	
	<u>\$ 492,150</u>	<u>\$ -</u>		<u>\$ 4,176</u>	<u>\$ -</u>	

F. 重大承諾事項

品佳對關係人以開立擔保信用狀及保證票方式提供借款及進貨付款保證金額如下：

	<u>99年12月31日</u>	<u>98年12月31日</u>
品佳香港	美金 52,000 仟元	美金 62,000 仟元

3. WPI(BVI)-H 與關係人於民國 99 年及 98 年度之交易金額達新台幣一億元以上者之關係人名單及重要交易事項彙總如下：
請詳附註五(三)1(2)J。

六、抵(質)押之資產

<u>資產項目</u>	<u>99年12月31日</u>	<u>擔保用途</u>
其他金融資產-流動		
- 銀行存款	\$ 1,406,273	短期借款(包含一年內到期之長期負債)、訴訟假扣押之保證金、進口融資、進貨保證、海關履約保證及應收帳款出售之受限制備償金等
- 定期存款	3,212,315	短期借款(包含一年內到期之長期負債)、進口融資、進貨保證、讓售應收帳款預支價金之回存及關稅保證
- 質押附買匯票商業本票	48,104	提供應付短期票券之保證
以成本衡量之金融資產		
- 非流動(註2)	30,700	進貨保證
其他金融資產-非流動		
- 銀行存款	32	長期借款
土地(含閒置資產)	429,192	長、短期借款、進口融資及進貨保證
房屋及建築(含閒置資產及出租資產)	471,049	"
	<u>\$ 5,597,665</u>	
<u>資產項目(註1)</u>	<u>98年12月31日</u>	<u>擔保用途</u>
應收票據	\$ 3,296	短期借款、進口融資、進貨保證及海關履約保證及為間接子公司保證
其他金融資產-流動		
- 銀行存款	928,370	長、短期借款、進口融資、進貨保證、海關履約保證及應收帳款出售之受限制備償金等
- 定期存款	356,429	短期借款、進口融資、進貨保證非訴訟扣押保證金、海關履約保證及應收帳款出售之受限制備償戶
以成本衡量之金融資產		
- 非流動(註2)	19,111	進貨保證
其他金融資產-非流動		
- 定期存款	72,000	短期借款
- 銀行存款	2,095	法院假扣押保證
土地(含出租資產)	128,397	長、短期借款、進口融資及進貨保證
房屋及建築(含出租資產)	79,820	"
	<u>\$ 1,589,518</u>	

註 1：子公司-世平興業股份有限公司持有世友之長期股權投資，其中 8,999 仟

股於 98 年度質押予供應商作為進貨付款之保證。

註 2：子公司-品佳股份有限公司持有勝開科技股份有限公司之股份 1,850 仟股於民國 99 年及 98 年度質押予供應商作為進貨付款保證。另子公司-品佳股份有限公司持有勝創科技股份有限公司之股份 1,133 仟股於民國 99 年質押予供應商作為進貨付款保證。

七、重大承諾事項及或有事項

除附註四(五)3.~4.之說明外，餘重大承諾事項說明如下：

- (一)截至民國 99 年 12 月 31 日止，本公司及子公司已訂約而尚未支付之租金為 \$463,779。
- (二)截至民國 99 年 12 月 31 日止，各子孫公司為購料已開立未使用之信用狀約為 \$1,743,952、USD16,534 仟元及 HKD800 仟元。
- (三)子公司-凱悌股份有限公司(以下簡稱凱悌公司)於民國 95 年度因銷售產品予康全電訊股份有限公司(以下簡稱康全公司)，因該產品無法正常使用而使康全公司於民國 96 年度向法院聲請對凱悌公司銀行存款 \$13,236 進行假扣押，凱悌公司於民國 96 年 7 月提供反擔保撤銷假扣押。康全公司於民國 96 年 8 月聲請第二次假扣押 \$6,671，凱悌公司於民國 96 年 10 月提供反擔保撤銷假扣押。民國 97 年 10 月台灣板橋地方法院已裁定確定撤銷康全公司於民國 96 年 8 月聲請第二次之假扣押事件。該訴訟案目前仍於台灣台北地方法院審理中。
- (四)孫公司振遠科技股份有限公司(以下簡稱「振遠公司」)於民國 99 年 9 月 13 日接獲稅捐稽徵機關寄發之民國 97 年度營利事業所得稅申報核定通知書，核定 97 年度應補繳稅額 \$50,956。惟部份剔除之費用係符合營利事業所得稅法相關規定，振遠公司業已申請復查。另部份未符合規定的費用，已估列入帳。截至本財務報表提出之日止，復查結果尚未確認。

八、重大之災害損失

無此情形。

九、重大之期後事項

本公司之間接子公司勤富科技有限公司已於民國 100 年 2 月 2 日完成解散，並於民國 100 年 2 月匯回股款，本公司之子公司-詮鼎科技股份有限公司因認列累積換算調整數致認列之處分投資損失為 \$12,436。

十、其他

(一)財務報表表達

民國 98 年度財務報表之部分科目業經重分類，俾與民國 99 年度財務報表比較。

(二)金融商品之公平價值：	99 年 12 月 31 日				98 年 12 月 31 日			
	金融商品	帳面價值		公平價值		帳面價值	公平價值	
		公開報價 決定之金額	評價方法 估計之金額	公開報價 決定之金額	評價方法 估計之金額			
非衍生性金融商品								
資產：								
公平價值與帳面價值相等 之金融資產	\$ 53,177,850	\$ -	\$ 53,177,850	\$ 40,087,573	\$ -	\$ 40,087,573	\$ -	\$ 40,087,573
公平價值變動列入損益之 金融資產	130,957	130,957	-	143,778	143,778	-	-	-
備供出售金融資產	233,059	233,059	-	399,854	399,854	-	-	-
以成本衡量之金融資產	313,476	-	-	323,503	-	-	-	-
存出保證金	212,976	-	212,976	130,580	-	-	130,580	-
其他金融資產-非流動	34,328	-	34,328	74,095	-	-	74,095	-
持有至到期金融資產-非流動	5,000	-	5,000	-	-	-	-	-
負債：								
公平價值與帳面價值相等 之金融負債	54,341,327	-	54,341,327	34,054,855	-	-	34,054,855	-
長期附息負債(含一年內到期 長期負債)	4,589,560	-	4,589,560	4,649,071	-	-	4,649,071	-
衍生性金融商品								
資產：								
公平價值變動列入損益之 金融資產-遠期外匯	\$ 22,262	\$ -	\$ 22,262	\$ 12,402	\$ -	\$ -	\$ 12,402	\$ 12,402

本公司及子公司估計金融商品公平價值所使用之方法及假設如下：

1. 短期金融商品以其在資產負債表上帳面價值估計其公平價值，因此類商品到期日甚近，其帳面價值應屬估計公平價值之合理基礎。此方法應用於現金及約當現金、應收票據及帳款、其他應收款(不含應收退稅款)、其他金融資產-流動、短期借款、應付短期票券、應付票據及帳款、應付費用、其他應付款及其他流動負債。
 2. 其他金融資產-非流動係質押活期存款及催收款等，因此類商品係假設子公司在資產負債表日預計所能取得之金額，其帳面價值應屬估計公平價值之合理基礎。
 3. 存出保證金係以其在資產負債表上之帳面價值估計其公平價值，因該等保證金雖未計息，然因期間不長或金額不大，折現與否影響微小，故其帳面價值應屬估價公平價值之合理基礎。
 4. 長期借款之利率因與市場利率接近，其未來現金流量折現值(即公平價值)亦與帳面價值約略相當。
 5. 公平價值變動列入損益之金融資產係以資產負債表日公開市場收盤價或基金淨值為公平價值。
 6. 備供出售金融資產，係以資產負債表日之活絡市場公開報價作為公平價值。
 7. 持有至到期日金融資產因折現值影響不大，故以帳面價值估計其公平價值。
 8. 衍生性金融商品之公平價值，係假設本公司及子公司若依約定在報表日終止合約，預計所能取得或必須支付之金額。一般均包括當期末結清合約之未實現損益，其公平價值由相對交易之金融機構提供之。
- (三)本公司及子公司民國 99 年及 98 年 12 月 31 日具利率變動之公平價值風險之金融資產分別為\$4,683,651 及\$1,305,705；金融負債為\$11,484,307 及\$2,382,949。具利率變動之現金流量風險之金融資產分別為\$57,019 及\$93,004；金融負債分別為\$15,424,871 及\$14,454,690。
- (四)本公司及子公司民國 99 年及 98 年度自備供出售金融資產當期直接認列為股東權益調整項目之金額分別為(\$10,343)及\$176,726，及從股東權益調整項目中扣除並列入當期損益之金額分別為\$58,222 及(\$5,629)。
- (五)風險控制及避險策略
1. 本公司為控股公司，為有效控制落實集團風險管理，進而降低避險成本，針對所面臨之風險，透過以下監督管理機制，對子公司進行財務風險之控管：
 - (1)子公司應針對其所面臨之風險，包括匯率、利率及客戶之信用風險等不同風險制定其風險管理策略，並呈報至管理階層。
 - (2)子公司每月應將避險執行結果作成報告，並呈報至董事會。
 - (3)本公司內部稽核部門應定期核閱子公司衍生性商品交易內部控制之允當性，並呈報至董事會。
 2. 子公司之風險控制及避險策略如下：
 - (1)採用全面風險管理與控制系統，以辨認公司所有風險(包含市場風險、

- 信用風險、流動性風險及現金流量風險)，使公司之管理階層能有效從事控制並衡量市場風險、信用風險、流動性風險及現金流量風險。
- (2) 市場風險管理目標，係適當考慮經濟環境、競爭狀況及市場價值風險之影響下，達到最佳化之風險部位、維持適當流動性部位及集中管理所有市場風險。
 - (3) 為了達成風險管理之目標，公司之避險活動集中於市場價值風險及現金流量風險。
 - (4) 運用遠期外匯及換匯交易規避外幣資產或負債，以降低匯率波動所產生之公平價值。

(六) 重大財務風險資訊

1. 權益類及受益憑證金融商品投資：項目包含以公平價值變動列入損益之金融資產、備供出售金融資產及以成本衡量之金融資產。
 - (1) 市場風險
本公司及子公司從事之權益類及受益憑證金融商品投資雖受市場價格變動之影響，惟各該公司隨時監測市場變化，並適時設置停損點，故預期不致發生重大之市場風險；無活絡市場者，不受市場價格變動之影響，故無市場風險。
 - (2) 信用風險
本公司及子公司係透過集中交易市場及證券櫃檯買賣中心下單交易，或係與信用良好之交易相對人往來，預期交易相對人不致發生違約，故發生信用風險之可能性不高。
 - (3) 流動性風險
本公司及子公司投資之權益類及受益憑證金融商品投資具活絡市場者，預期可輕易在市場上以接近公平價值之價格迅速出售金融資產。而無活絡市場者，可能具有流動性風險。
 - (4) 利率變動之現金流量風險
本公司及子公司投資之權益類及受益憑證金融商品投資非屬利率型商品，因此無利率變動之現金流量風險。
2. 應收款項：項目包含應收票據淨額(含質押部分)、應收帳款淨額及其他應收款。
 - (1) 市場風險
本公司及子公司之應收款項均為1年內到期，因此經評估無重大之市場風險。
 - (2) 信用風險
本公司及子公司應收款項債務人之信用良好，因此經評估並無重大之信用風險。
 - (3) 流動性風險
本公司及子公司之應收款項均為1年內到期，預期不致發生重大之流動性風險。
 - (4) 利率變動之現金流量風險
本公司及子公司之應收款項均為1年內到期，因此經評估無重大之利

- 率變動之現金流量風險。
3. 借款：項目包含短期借款、應付短期票券及長期借款(含一年內到期部分)。
- (1) 市場風險
子公司借入之款項，預期不致發生重大之市場風險。
- (2) 信用風險
無信用風險。
- (3) 流動性風險
子公司之營運資金足以支應各該公司之資金需求，預期不致發生重大之流動性風險。
- (4) 利率變動之現金流量風險
子公司借入之款項，係屬浮動利率之金融商品，故市場利率變動將使債務類金融商品之有效利率隨之變動，而使未來現金流量產生波動。
4. 衍生性金融商品：本公司截至民國 99 年及 98 年 12 月 31 日止從事衍生性金融商品餘額詳附註四(二)及十一(二)之十說明，相關資訊說明如下：
- (1) 市場風險
子公司從事之遠期外匯合約及換匯合約係為避免未來收付之外幣匯率波動過大所進行之外匯買賣，因其匯率已於成交日確定其遠期匯率，發生之損失應在可預期範圍內，故無重大之市場風險。
- (2) 信用風險
因子公司交易對象，係信用優良之金融機構，故各該公司從事該項金融商品交易相對人違約之可能性甚低。
- (3) 流動性風險
子公司之營運資金充足，故不致有重大之籌措資金之現金流量風險。
- (4) 利率變動之現金流量風險
子公司從事之金融商品非屬利率型商品，故無利率變動之現金流量風險。
5. 匯率：本公司及子公司從事之業務涉及若干外幣交易，故受匯率波動之影響，本公司及子公司並無重大貨幣性資產及負債，具重大匯率波動影響之重大外幣非貨幣性資產及負債資訊如下：

(外幣：功能性貨幣)	99年12月31日		98年12月31日	
	外幣金額 (仟元)	匯率	外幣金額 (仟元)	匯率
金融資產				
<u>貨幣性項目</u>				
美金：新台幣	\$ 704,666	29.13	778,171	31.99
美金：港幣	69,435	7.77	66,419	7.75
日幣：新台幣	87,990	0.36	117,383	0.35
人民幣：港幣	172,147	1.19	193,721	1.12
人民幣：新台幣	15,753	4.44	17,512	4.64
人民幣：美金	99,759	0.15	12,125	0.15
<u>以成本衡量之金融資產</u>				
美金：新台幣	1,919	29.13	3,075	31.99
<u>採權益法之長期股權投資</u>				
美金：新台幣	10,755	29.13	9,561	31.99
日幣：新台幣	39,616	0.36	7,392	0.35
人民幣：美金	11,447	0.15	21,671	0.15
新台幣：美金	4,685	29.13	-	-
<u>金融負債</u>				
<u>貨幣性項目</u>				
美金：新台幣	574,719	29.13	571,467	31.99
美金：人民幣	1,981	6.56	2,915	6.89
美金：韓圓	5,851	1,112.68	-	-
美金：港幣	133,308	7.77	123,281	7.75
人民幣：港幣	43,809	1.19	52,646	1.12

(七) 合併

1. 本公司於民國 99 年及 98 年度進行下列併購事項：

- (1) 本公司於民國 98 年 2 月 6 日以發行新股 116,758 千股取得詮鼎科技股份有限公司(以下簡稱詮鼎公司)100%股權，並採購買法處理。因收購所取得可辨認淨資產公平價值超過收購價款差額認列非常利益計 \$22,684。
- (2) 為推動電子零組件通路產業之有效整合，擴大營運規模以增強全球市場競爭力，以現金收購方式，由本公司之曾孫公司世平國際(香港)有限公司(以下簡稱世平香港)取得全潤電子有限公司 100%股權(以下簡稱全潤公司)，並採購買法處理，股份移轉基準日訂為民國 99 年 7 月 1 日。
- (3) 本公司於民國 99 年 11 月 15 日以發行新股 397,025 千股取得友尚股份有限公司(以下簡稱友尚公司)100%股權，並採購買法處理。收購價格與可辨認淨資產差額產生商譽 \$4,191,461。

2. 各子公司所營業之主要內容分述如下：

- (1) 詮鼎公司：請詳附註十一(二)一、說明。

(2)全潤公司：請詳附註十一(二)一、說明。

(3)友尚公司：請詳附註十一(二)一、說明。

3. 擬制性資料說明如下：

(1)自民國 98 年 2 月 7 日起，詮鼎公司之經營成果即併入本公司合併損益表內。民國 98 年度之擬制性損益表係假設本公司於民國 98 年 1 月 1 日即已合併詮鼎公司之營業成果。

(2)自民國 99 年 7 月 1 日起，全潤公司之經營成果即併入本公司合併損益表內。民國 99 年度及 98 年度之擬制性損益表係假設本公司於民國 98 年 1 月 1 日即已併全潤公司之營業成果。

(3)自民國 99 年 11 月 15 日起，友尚公司之經營成果即併入本公司合併損益表內。民國 99 年度及 98 年度之擬制性損益表係假設本公司於民國 98 年 1 月 1 日即已合併友尚公司之營業成果。

(4)擬制性資料補充資訊如下：

大聯大投資控股股份有限公司及子公司
擬制性合併損益表
99年及98年1月1日至12月31日
(未經查核)

單位：新台幣仟元

	99年1月1日至12月31日		98年1月1日至12月31日	
營業收入				
銷貨收入	\$	380,889,539	\$	317,837,397
勞務收入		115,213		60,052
營業收入合計		381,004,752		317,897,449
營業成本				
銷貨成本	(361,480,302)	(301,013,417)
營業毛利淨額		19,524,450		16,884,032
營業費用	(12,164,165)	(10,340,252)
營業淨利		7,360,285		6,543,780
營業外收入及利益		591,063		643,421
營業外費用及損失	(1,005,134)	(1,065,111)
繼續營業單位稅前淨利		6,946,214		6,122,090
所得稅費用	(1,212,532)	(1,430,935)
會計原則變動累積影響數		-		16,924
合併總損益	\$	5,733,682	\$	4,708,079
歸屬於：				
合併淨損益	\$	5,749,227	\$	4,677,734
少數股權損益	(15,545)	(30,345)
	\$	5,733,682	\$	4,708,079
		稅前	稅後	
基本每股盈餘(元)				
本期淨利	\$	4.79	\$	3.95
稀釋每股盈餘(元)				
本期淨利	\$	4.78	\$	3.95
		稅前	稅後	
		4.24	3.25	
		4.23	3.24	

(七)重要子公司簡明資產負債表及損益表

1. 世平興業股份有限公司

世平興業股份有限公司

簡明資產負債表

民國99年及98年12月31日

資產	99年12月31日	98年12月31日
流動資產	\$ 17,720,385	\$ 17,050,960
基金及投資	7,567,780	6,918,404
固定資產淨額	747,053	764,535
無形資產及其他資產	86,402	90,309
資產合計	\$ 26,121,620	\$ 24,824,208

負債及股東權益	99年12月31日	98年12月31日
流動負債	\$ 14,062,198	\$ 10,426,131
長期負債	1,383,675	4,119,525
其他負債	166,004	178,369
負債合計	15,611,877	14,724,025
股本	5,096,000	4,530,000
資本公積	3,168,216	3,182,367
保留盈餘	3,749,543	2,601,103
股東權益其他調整項目	(1,504,016)	(213,287)
股東權益合計	10,509,743	10,100,183
負債及股東權益總計	\$ 26,121,620	\$ 24,824,208

世平興業股份有限公司

簡明損益表

民國99年度及98年度

科目	99 年 度	98 年 度
營業收入	\$ 65,708,657	\$ 51,258,646
營業成本	(62,611,561)	(48,698,521)
聯屬公司間未實現(利益)損失	11,420	(1,072)
聯屬公司間已實現損失	1,072	(11,340)
營業毛利淨額	3,109,588	2,547,713
營業費用	(1,780,041)	(1,458,409)
營業淨利	1,329,547	1,089,304
營業外收入及利益	1,759,743	1,048,592
營業外費用及損失	(152,448)	(184,102)
繼續營業單位稅前淨利	2,936,842	1,953,794
所得稅費用	(201,941)	(198,850)
本期淨利	\$ 2,734,901	\$ 1,754,944

2. 品佳股份有限公司

品佳股份有限公司
簡明資產負債表
民國99年及98年12月31日

資產	99年12月31日	98年12月31日
流動資產	\$ 5,754,383	\$ 5,637,316
基金及投資	1,959,265	1,634,904
固定資產淨額	253,928	268,713
無形資產及其他資產	5,176	4,430
資產合計	<u>\$ 7,972,752</u>	<u>\$ 7,545,363</u>

負債及股東權益	99年12月31日	98年12月31日
流動負債	\$ 4,505,616	\$ 3,910,682
長期負債	-	95,881
其他負債	64,037	51,229
負債合計	<u>4,569,653</u>	<u>4,057,792</u>
股本	2,050,000	1,938,000
資本公積	566,857	566,857
保留盈餘	1,179,288	999,081
股東權益其他調整項目	(393,046)	(16,367)
股東權益合計	<u>3,403,099</u>	<u>3,487,571</u>
負債及股東權益總計	<u>\$ 7,972,752</u>	<u>\$ 7,545,363</u>

品佳股份有限公司
簡明損益表
民國99年度及98年度

科目	99 年 度	98 年 度
營業收入	\$ 16,235,985	\$ 13,961,401
營業成本	(15,232,580)	(13,144,327)
營業毛利淨額	1,003,405	817,074
營業費用	(688,747)	(557,021)
營業淨利	314,658	260,053
營業外收入及利益	589,126	544,581
營業外費用及損失	(60,611)	(61,028)
繼續營業單位稅前淨利	843,173	743,606
所得稅費用	(58,555)	(72,038)
本期淨利	<u>\$ 784,618</u>	<u>\$ 671,568</u>

3. WPI Investment Holding (BVI) Company Ltd.

WPI Investment Holding (BVI) Company Ltd.

簡明資產負債表

民國99年及98年12月31日

單位：美金仟元

資產	99年12月31日	98年12月31日
流動資產	\$ 220	\$ 1
基金及投資	168,786	134,494
資產合計	<u>\$ 169,006</u>	<u>\$ 134,495</u>

負債及股東權益	99年12月31日	98年12月31日
流動負債	\$ 122	\$ 11,007
股本	85,577	85,577
資本公積	-	133
保留盈餘	82,773	37,691
股東權益其他調整項目	534	87
股東權益合計	168,884	123,488
負債及股東權益總計	<u>\$ 169,006</u>	<u>\$ 134,495</u>

WPI Investment Holding (BVI) Company Ltd.

簡明損益表

民國99年度及98年度

單位：美金仟元

科目	99 年 度	98 年 度
營業收入	\$ 45,631	\$ 31,394
營業成本	-	-
營業毛利淨額	45,631	31,394
營業費用	(5)	(7)
營業淨利	45,626	31,387
營業外收入及利益	-	-
營業外費用及損失	(32)	(2)
繼續營業單位稅前淨利	45,594	31,385
所得稅費用	-	-
本期淨利	<u>\$ 45,594</u>	<u>\$ 31,385</u>

(八) 母公司與子公司間及子公司與子公司間已銷除之交易事項

交易事項	99 年					
	交易公司	及	借(貸)	金額		
	大聯大	世平興業	品佳	富威	凱梯	詮鼎
1. 沖銷長期投資與股東權益	(\$ 35,236,657)	\$ 10,509,743	\$ 3,403,100	\$ 2,081,324	\$ 765,942	\$ 3,672,128
2. 沖銷相互間債權債務科目	392,349	194,670	(562,636)	(765,115)	218,242	(286,015)
3. 沖銷損益科目						
(1) 銷貨交易	-	475,805	(587,738)	(1,941,042)	(110,820)	(360,100)
(2) 其他收入(費用)	308,853	(907,595)	(500,060)	(219,994)	(106,288)	(346,090)
	交易公司	及	借(貸)	金額		
	大聯大電子	WPG Korea	WPG Int'l (CI)	世友	友尚	
1. 沖銷長期投資與股東權益	\$ 40,157	\$ 143,249	\$ 1,339,300	\$ 209,350	\$ 13,072,364	
2. 沖銷相互間債權債務科目	92,367	54,876	705,471	(70,395)	26,186	
3. 沖銷損益科目						
(1) 銷貨交易	524,258	(20,226)	1,950,739	-	69,124	
(2) 其他收入(費用)	140,798	49,506	1,580,862	8	-	

交 易 事 項	98 年 度			
	交 易 公 司	及 借	(貸)	金 額
大聯大	世平興業	品佳	富威	凱梯
1. 沖銷長期投資與股東權益	\$ 20,995,189)	\$ 10,100,183	\$ 3,487,571	\$ 1,946,580
2. 沖銷相互間債權債務科目	606,828 (669,420) (358,930) (619,109)
3. 沖銷損益科目	-	946,504 (477,656)	1,019,148
(1) 銷貨交易	237,319 (1,467,685) (657,313) (294,653) (
(2) 其他收入(費用)				133,208)
交 易 事 項	交 易 公 司	及 借	(貸)	金 額
詮鼎	大聯大電子	WPG Korea	WPG Int'L (CI)	
1. 沖銷長期投資與股東權益	\$ 3,974,850	\$ 13,341	\$ 132,885	\$ 755,562
2. 沖銷相互間債權債務科目	(56,672)	56,379 (4,566)	574,738
3. 沖銷損益科目	198,129 (327,639) (19,771) (1,398,759)
(1) 銷貨交易	(337,494)	249,562	62,754	2,340,718
(2) 其他收入(費用)				

十一、附註揭露事項

(一) 重大交易事項相關資訊

下列有關本公司與子公司間及子公司相互間之交易，於編製合併報表時業已沖銷。

- 一、資金貸與他人情形：無此情形；
- 二、為他人背書保證情形：

編號	為他人背書保證者 公司名稱	背書保證對象		對單一企業背 書保證之限額	本期最高背 書保證餘額	期末背書 保證餘額	以財產擔 保之背書 保證金額	累計背書保證金 類佔最近期財務 報表淨值之比率	背書保證 最高限額
		公司名稱	關係						
0	大聯大投資控股 股份有限公司	富威科技股份有限 公司	註	\$ 16,919,810 (淨值*50%)	\$ 350,000	\$ 350,000	無	1.03%	\$ 16,919,810 (淨值*50%)
0		WPG Korea Co., Ltd.	"	\$ 16,919,810 (淨值*50%)	USD 2,000 仟元	USD 2,000 仟元	無	0.17%	\$ 16,919,810 (淨值*50%)

註：直接持有普通股股權超過百分之五十之子公司。

三、期末持有有價證券情形：

持有之公司	有價證券發行種類及名稱		帳列 科目	帳目	期			備註
	種類	有價證券名稱			帳面金額	持股比例	每股市價 (元)	
大聯大投資控股股份有限公司	股票	世平興業股份有限公司	採權益法之長期股權投資	(仟)股數/單位數	\$ 10,509,743	100.00%	\$ 20.62	註
"	"	詮鼎科技股份有限公司	"	509,600	\$ 3,672,128	100.00%	\$ 14.47	"
"	"	品佳股份有限公司	"	253,822	\$ 3,403,100	100.00%	\$ 16.60	"
"	"	富威科技股份有限公司	"	205,000	\$ 2,081,324	100.00%	\$ 24.49	"
"	"	凱擘股份有限公司	"	85,000	\$ 765,942	100.00%	\$ 17.02	"
"	"	大聯大電子股份有限公司	"	45,000	\$ 40,157	100.00%	\$ 24.03	"
"	"	WPG Korea Co., Ltd	"	1,671	\$ 143,249	100.00%	\$ 186.28	"
"	"	WPG International CI Limited	"	769	\$ 1,339,300	100.00%	\$ 32.19	"
"	"	友尚股份有限公司	"	41,608	\$ 13,072,364	100.00%	\$ 19.39	"
"	"	世友投資股份有限公司	"	416,169	\$ 209,350	100.00%	\$ 13.11	"
"	"	世友投資股份有限公司	"	15,973				"

註：因無公開市價，故以每股淨值填寫。

四、累積買進或賣出同一有價證券之金額達新台幣一億元或實收資本額百分之二十以上：

買、賣之公司及有價證券名稱	帳列科目	交易對象	關係	期		買		賣		出		未
				股數	金額	股數	金額	處分損益	股數	金額		
大聯大投資控股股份有限公司	註2	WPG International (CI) Limited	不適用	16,577	\$ 755,562	25,031	\$ 583,738	-	\$ -	-	41,608	\$ 1,339,300
"	註2	原友尚之股東以換股方式購入	不適用	-	-	416,169	13,072,364	-	-	-	416,169	13,072,364
"	註2	世平興業股份有限公司	母子公司	-	-	15,973	209,350	-	-	-	15,973	209,350

註1：包含本期認列之投資損益，累積換算調整數等。

註2：帳列採權益法之長期股權投資。

五、取得不動產之金額達新台幣一億元或實收資本額百分之二十以上：無此情形。

六、處分不動產之金額達新台幣一億元或實收資本額百分之二十以上：無此情形。

七、與關係人進、銷貨交易金額達新台幣一億元或實收資本額百分之二十以上：

進(銷)貨之公司	交易對象	關係	交易		情形		交易條件與一般交易不同之情形及原因		應收(付)票據、帳款		備註
			進(銷)貨	金額	佔總進(銷)貨之比率	授信期間	單價	授信期間	餘額	佔總應收(付)票據、帳款之比率	
大聯大投資控股股份有限公司	世平興業有限公司	子公司	勞務收入	\$ 187,298	51%	註	註	註	\$ 26,358	49%	

註：係由本公司提供關係人行政資源及管理服務而產生之勞務收入，收款價格及條件由雙方決定。

八、應收關係人款項達新台幣一億元或實收資本額百分之二十以上：

本公司或被投資公司名稱	交易人名稱	與交易人之關係	應收關係人款項餘額		逾期應收關係人款項餘額		應收關係人款項期後收回金額	提列備抵呆帳金額
			應收帳款	其他應收款	金額	週轉率		
大聯大投資控股股份有限公司	世平興業股份有限公司	子公司	\$ 26,358	\$ 130,746	\$ -	9.15	\$ 26,358	\$ -
							應收帳款： \$ -	其他應收款： \$ -

九、從事衍生商品交易：無此情形。

(二) 轉投資事業相關資訊

下列關於本公司與子公司間及子公司相互間之交易，於編製合併報表時業已沖銷。

一、被投資公司之相關資訊：

投資公司名稱	被投資公司名稱	地址	主要營業項目	原始投資		期末持有			被投資公司本期(損)益	本期認列之投資(損)益(註1)	備註
				本期期末	上期期末	股數(仟股)	比率	帳面金額			
大聯大投資控股股份有限公司	世平興業股份有限公司	台北市南港區成功路一段74、76號8樓	電子零件代理經銷	\$ 9,041,829	\$ 9,041,829	509,600	100.00	\$10,509,743	\$2,734,901	子公司	
登鼎科技股份有限公司	登鼎科技股份有限公司	台北市內湖區瑞光路439號7樓	電子零件代理經銷	\$ 3,563,464	\$ 3,563,464	253,822	100.00	\$ 3,672,128	\$ 566,881	"	
品佳股份有限公司	品佳股份有限公司	台北縣中和市建八路2號18樓	電子零件代理經銷	\$ 2,758,458	\$ 2,758,458	205,000	100.00	\$ 3,403,100	\$ 784,618	"	
富威科技股份有限公司	富威科技股份有限公司	台北縣新店市北新路三段207號12樓	電子零件代理經銷	\$ 1,820,882	\$ 1,820,882	85,000	100.00	\$ 2,081,324	\$ 421,918	"	
凱梯股份有限公司	凱梯股份有限公司	台北縣中和市連城路258號11樓	電子材料設備零件代理經銷	\$ 318,473	\$ 318,473	45,000	100.00	\$ 765,942	\$ 272,310	\$ 271,944	
大聯大電子股份有限公司	大聯大電子股份有限公司	台北市南港區成功路一段70號4樓	電子零件代理經銷	\$ 14,735	\$ 14,735	1,671	100.00	\$ 40,157	\$ 26,816	"	
WPG Korea Co., Ltd.	WPG Korea Co., Ltd.	10F, Taewon Building 65 Bangi-dong, Songpa-gu, Seoul, Korea	電子零件代理經銷	\$ 125,566	\$ 125,566	769	100.00	\$ 143,249	\$ 21,581	"	
WPG International (CI) Limited	WPG International (CI) Limited	4TH Floor, P.O. Box 2804, George Town, Grand Cayman KY1-1112, Cayman Islands.	控股公司	\$ 1,337,365	\$ 536,846	41,608	100.00	\$ 1,339,300	(\$ 98,200)	"	
友尚股份有限公司	友尚股份有限公司	台北市內湖區堤頂大道二段489號9樓	電子零件代理經銷	\$ 12,939,060	\$ -	416,169	100.00	\$13,072,364	\$ 927,520	\$ 209,322	
世友投資股份有限公司	世友投資股份有限公司	台北市南港區南港路2段156號7樓	一般投資業務	\$ 194,996	\$ -	15,973	100.00	\$ 209,350	\$ 36,373	\$ 203	
世平興業股份有限公司	WPI Investment Holding (BVI) Company Ltd.	Commence Chambers, P.O. Box 2208, Road Town, Tortola, British Virgin Islands.	控股公司	\$ 2,845,232	\$ 2,845,232	85,577	100.00	\$ 4,927,551	\$ 1,435,946	註2 間接子公司	
World Peace International (BVI) Ltd.	World Peace International (BVI) Ltd.	Commence Chambers, P.O. Box 2208, Road Town, Tortola, British Virgin Islands.	控股公司	\$ 1,132,162	\$ 1,132,162	34,196	100.00	\$ 1,911,344	\$ 104,612	"	

投資公司名稱	被投資公司名稱	地址	主要營業項目	原始投資		期末持有			被投資公司本期(損)益	本期認列之投資(損)益(註1)	備註
				本期期末	上期期末	股數(仟股)	比率	帳面金額			
世平興業股份有限公司	龍臨實業股份有限公司	台北市南港區成功路一段70號3樓	電子零件代理經銷	\$ 364,290	\$ 364,290	20,020	100.00	\$ 365,205	\$ 70,615	註2 間接子公司	
	世友投資股份有限公司(註3)	台北市南港區南港路二段156號7樓	一般投資業務	\$ -	\$ 99,458	-	-	\$ -	\$ 36,373	"	
	聖寶科技股份有限公司	台北市南港區成功路一段78號6樓	電子零件代理經銷	\$ 116,650	\$ 116,650	14,820	39.00	\$ 216,233	\$ 85,497	"	
詮鼎科技股份有限公司	振遠科技股份有限公司	台北市內湖區瑞光路435號7樓	電子零件銷售	\$ 1,515,256	\$ 1,515,256	164,107	100.00	\$ 1,840,158	\$ 307,598	"	
	昱博科技股份有限公司	台北市內湖區瑞光路431號2樓	電子零件銷售	\$ 467,720	\$ 467,720	74,872	100.00	\$ 915,008	\$ 109,020	"	
	恆伸股份有限公司	台北市內湖區瑞光路441號2樓	電子零件銷售	\$ 479,112	\$ 479,112	38,471	100.00	\$ 380,045	\$ 10,338	"	
	AITG Holding Corp.	Level 3, Alexander House, 35 Cyberville, Ebene, Mauritius	一般投資業務	USD 5,954	USD 5,954	5,954	100.00	\$ 148,489	\$ 960	"	
	Fame Hall International Co., Ltd.	Plam Grove House, P. O. Box 438, Road Town, Tortola, British Virgin Islands	一般投資業務	USD 4,703	USD 4,703	4,703	100.00	\$ 164,792	\$ 17,103	"	
匯宏科技股份有限公司	匯宏科技股份有限公司	台北市南港區成功路一段70號3樓	電子零件銷售	\$ 40,000	\$ 40,000	4,000	100.00	\$ 30,931	\$ 549	"	
	Advance Digital Communication Co., Ltd.	Plaza Vegas, 3305, West Spring Mountain Rd., #48 Las Vegas, Nevada 89102, USA.	電子零件銷售	USD 11	USD 11	75	100.00	USD 11	\$ -	"	
	Frontek International Limited	Jipifa Building, 3rd Floor, 142 Main Street, Road Town, Tortola, British Virgin Islands.	一般投資業務	USD 2,970	USD 2,970	2,970	100.00	\$ 101,423	\$ 3,461	"	
佳瑞國際有限公司	P. O. Box 217, Apia, Samoa		一般投資業務	USD 2,250	USD 2,250	2,250	100.00	\$ 69,150	(\$ 1,161)	"	

投資公司名稱	被投資公司名稱	地址	主要營業項目	原始投資		期末持有			被投資公司本期(損)益(註1)	本公司認列之投資(損)益(註2)	備註
				本期末	上期末	股數(仟股)	比率	帳面金額			
品佳股份有限公司	品佳國際股份有限公司	The premises of Commonwealth Citco Building, P.O. 662, Road Town, Tortola, B.V.I.	國際投資	USD 22,000 (仟元)	USD 22,000 (仟元)	22,000	100.00	\$ 1,785,195	\$ 501,105		間接子公司
	Win-Win Systems Ltd.	The premises of Commonwealth Trust Limited, Sealight House, Tortola, B.V.I.	國際投資	USD 740 (仟元)	USD 740 (仟元)	765	100.00	\$ 29,803	(\$ 3,846)		
	恒凱電子股份有限公司	台北縣中和市建八路2號18樓	電腦軟體硬體電子產品之經銷	\$ 10,000	\$ 10,000	1,000	100.00	\$ 10,466	\$ 29		
凱梯股份有限公司	光勤股份有限公司	台北縣中和市建城路268號11樓	電子零件等進出口業務	\$ 242,531	\$ 130,705	21,712	95.00	\$ 672,686	\$ 297,864		
	凱梯(薩摩亞)公司	Offshore Chambers, P.O. Box 217, Apia, Samoa	國際投資	USD 1,000 (仟元)	USD 1,000 (仟元)	1,000	100.00	(\$ 3,322)	\$ 6,164		
富威科技股份有限公司	富威國際股份有限公司	Unit C&G, 15F CDW Building, 388 Castle Peak Road, Tsuen Wan, New Territories, Hong Kong	電子零件買賣	\$ 284,899	\$ 284,899	63,000	100.00	\$ 669,220	\$ 162,842		
	瀚元科技股份有限公司	台北縣新店市北新路三段207-1號12樓	電子零件買賣	\$ 401,247	\$ 401,247	24,300	100.00	\$ 419,635	\$ 90,516		
瀚元科技股份有限公司	Golden Guide Company Corporation	1st Floor, Lake Building, Wickhams Cay 1, Road Town, Tortola, British Virgin Islands	控股公司	\$ 11,154	\$ 11,154	350	100.00	\$ -	\$ 2,188		
	Mec Technology Co., Limited	FLAT/RM C&G 15/F CDW BLDG 388 CASTLE PEAK RD TSUEN WAN	電子零件買賣	\$ 1,092	\$ 1,092	25	100.00	\$ 10,200	\$ 924		
	Richpower Electronic Devices Pte., Ltd	16 Tai Seng Street #05-00, Singapore (534138)	電子零件買賣	\$ 1,988	\$ 1,988	10	100.00	\$ 138,254	\$ 32,508		
友尚股份有限公司	SUNTOP INVESTMENTS LTD.	4th floor, Harbour Centre, P.O. Box 613, George Town, Grand Cayman, Cayman Islands, British West Indies	一般投資業務	\$ 1,812,188	\$ 1,637,996	50,700	100.00	\$ 2,996,886	\$ 632,640		

投資公司名稱	被投資公司名稱	地址	主要營業項目	原始投資		期末持有			被投資公司本期(損)益(註1)	本公司認列之投資(損)益(註2)	備註
				本期末	上期末	股數(仟股)	比率	帳面金額			
友尚股份有限公司	建智股份有限公司	台北市南港區頂頂大道二段489號2樓	事務性機器設備及電子零件買賣	\$ 1,616,722	\$ 1,616,722	94,828	100.00	\$ 1,641,144	\$ 269,729	間接子公司	
	尚泰投資有限公司	台北市南港區頂頂大道二段489號8樓	一般投資業務	\$ 70,000	\$ 70,000	-	100.00	\$ 118,314	\$ 20,734	"	
	友尚聯勝股份有限公司	台北市南港區頂頂大道二段489號1樓	電子零件買賣	\$ 45,000	\$ -	4,500	45.00	\$ 43,725	(\$ 2,891)	"	
尚泰投資有限公司	日本友尚株式會社	Silver Bldg 8F, 2-14-4 Shinyokohama, Kohoku-ku, Yokohama-city, 222-0033 Japan	電子零件買賣	\$ 14,728	\$ 14,728	5	50.00	\$ 11,846	\$ 5,108	"	
	佳營電子股份有限公司	台北市南港區八德路四段768巷1弄20號11樓	電子零件買賣	\$ 149,992	\$ 149,992	24,551	32.22	\$ 206,147	\$ 81,734	"	
	力坦企業股份有限公司	新北市中和區建康路158號3樓	電子零件買賣	\$ 125,747	\$ 125,747	7,312	25.20	\$ 113,321	\$ 114,507	"	
建智股份有限公司	宇量科技股份有限公司	台北市文山區一壽街62號1樓	事務性機器設備及電子零件買賣	\$ 11,520	\$ 11,520	1,080	20.00	\$ 42,785	\$ 111,805	"	
	宏勝電子科技股份有限公司	台北市南港區八德路四段768巷1弄18號11樓	電子零件買賣	\$ 22,455	\$ 22,455	57	41.61	\$ 2,122	\$ 2,800	"	
	SEITEK Limited	Room 901 Yip Fung Building, 2-12 D'Aguiilar Street, Central, Hong Kong	電子零件買賣業務	\$ 83,494	\$ 83,494	19,500	100.00	\$ 185,040	\$ 10,683	"	
世友投資股份有限公司	入龍聯勝股份有限公司	台北市中正區忠孝東路一段39號2樓	電子零件買賣業務	\$ 14,800	\$ 14,800	12	100.00	\$ 12,600	(\$ 158)	"	
	宇量科技股份有限公司	台北市文山區一壽街62號1樓	事務性機器設備及電子零件買賣	\$ 11,520	\$ 11,520	1,080	20.00	\$ 42,785	\$ 111,805	"	

註1：包含逆流及側流交易之已(未)實現損益及投資折(溢)攤銷。

註2：係透過各子公司認列投資損益。

註3：因組織架構調整，原由世平興業股份有限公司持有，自民國89年11月後，由大聯大投資控股股份有限公司持有。

二、資金貸與他人：

編號	貸出資金之公司	貸與對象	往來科目	本期最高餘額	期末餘額	利率區間	資金性質	業務往來	有短期融通資金必要	提列備抵呆帳金額	擔保品名稱/價值	對個別對象貸出之金額	資金貸與總限額
1	世平興業股份有限公司	凱擘股份有限公司	其他應收款-關係人	\$ 280,000	\$ -	1.65%-1.80%	短期資金融通	不適用	營運週轉	\$ -	無	\$ 1,050,974 (註1)	\$ 4,203,897 (註1)
1	"	WPG Americas Inc.	其他應收款-關係人	USD 5,000仟元	USD 5,000仟元	1.7%-1.95%	"	"	"	\$ -	"	\$ 1,050,974 (註1及註11)	"
1	"	大聯大投資控股股份有限公司	其他應收款-關係人	\$ 460,000	\$ -	1.40%-1.45%	"	"	"	\$ -	"	\$ 1,050,974 (註1)	"
1	"	WPI Investment Holding (BVI) Company Ltd.	其他應收款-關係人	USD 11,000仟元	USD -仟元	1.40%	"	"	"	\$ -	"	"	"
1	"	WPG International (South Asia) Pte Ltd.	其他應收款-關係人	USD 8,000仟元	USD -仟元	1.4%-1.60%	"	"	"	\$ -	"	"	"
2	基通有限公司	WPG International (South Asia) Pte Ltd.	其他應收款-關係人	USD 4,000仟元	USD -仟元	0.85%-1.96%	"	"	"	\$ -	"	USD 18,037仟元 (註2)	USD 18,037仟元 (註2)
3	WPG Electronics (South Asia) Pte. Ltd	E-Prog Technology Pte., Ltd.	其他應收款-關係人	USD 780仟元	USD -仟元	1.38%-1.69%	"	"	"	\$ -	"	USD 10,000仟元 (註3)	USD 122,841仟元 (註3)
3	"	Genuine C & C (South Asia) Pte Ltd.	其他應收款-關係人	USD 4,000仟元	USD 4,000仟元	1.38%-1.69%	"	"	"	\$ -	"	USD 10,000仟元 (註3)	USD 24,568仟元 (註3)
3	"	WPG System Pte Ltd.	其他應收款-關係人	USD 3,630仟元	USD -仟元	1.38%-1.69%	"	"	"	\$ -	"	USD 5,000仟元 (註3)	"
3	"	WPG International (South Asia) Pte Ltd.	其他應收款-關係人	USD 8,780仟元	USD 7,700仟元	1.38%-1.69%	"	"	"	\$ -	"	USD 20,000仟元 (註3)	USD 122,841仟元 (註3)
3	"	WPG Americas Inc.	其他應收款-關係人	USD 9,000仟元	USD 4,000仟元	1.62%-2.37%	"	"	"	\$ -	"	USD 20,000仟元 (註3及註11)	"
4	Genuine C & C (South Asia) Pte., Ltd.	WPG International (South Asia) Pte Ltd.	其他應收款-關係人	USD 1,000仟元	USD -仟元	1.42%-1.64%	"	"	"	\$ -	"	USD 1,000仟元 (註3)	USD 9,462仟元 (註3)
5	Genuine C & C (IndoChina) Pte Ltd.	WPG Electronics (South Asia) Pte Ltd.	其他應收款-關係人	USD 450仟元	USD 450仟元	1.38%-1.62%	"	"	"	\$ -	"	USD 800仟元 (註3)	USD 1,039仟元 (註3)
6	WPG International (South Asia) Pte Ltd.	WPG Americas Inc.	其他應收款-關係人	USD 6,200仟元	USD -仟元	1.62%-1.69%	"	"	"	\$ -	"	USD 30,000仟元 (註3及註11)	USD 62,959仟元 (註3)
6	"	WPG Electronics (South Asia) Pte Ltd.	其他應收款-關係人	USD 9,000仟元	USD -仟元	1.42%-1.64%	"	"	"	\$ -	"	USD 10,000仟元 (註3)	"

編號	貸出資金之公司	貸與對象	往來科目	本期最高餘額	期末餘額	利率區間	資金貸與性質	業務往來	有短期融通資金必要	提列備抵呆帳金額	擔保品名稱/價值	對個別對象資金限額	資金貸與總限額
6	WPG International (South Asia) Pte Ltd.	Da & Da Electronics Pte. Ltd.	其他應收款-關係人	USD 1,400仟元	USD -仟元	1.62%-1.64%	短期資金融通	不適用	營運週轉	\$ -	無	USD 2,000仟元 (註3)	USD 62,959仟元 (註3)
7	世平國際(香港)有限公司	WPG Americas Inc.	其他應收款-關係人	USD 4,800仟元	USD -仟元	1.92%	"	"	"	\$ -	"	USD 140,667仟元 (註4及11)	USD 140,667仟元 (註4及11)
7	"	WPG Korea Co., Ltd.	其他應收款-關係人	USD 2,000仟元	USD -仟元	3.06%	"	"	"	\$ -	"	USD 140,667仟元 (註4)	USD 140,667仟元 (註4)
8	世平偉業貿易(深圳)有限公司	世平偉業國際貿易(上海)有限公司	其他應收款-關係人	RMB10,500仟元	RMB10,500仟元	3.42%	"	"	"	\$ -	"	USD 4,587仟元 (註2)	USD 4,587仟元 (註2)
9	龍臨實業股份有限公司	大聯大電子股份有限公司	其他應收款-關係人	\$ 27,500	\$ -	1.00%-1.20%	"	"	"	\$ -	"	\$ 145,506 (註5)	\$ 145,506 (註5)
9	"	世平興業股份有限公司	其他應收款-關係人	USD 2,900仟元	\$ -	0.71%-0.83%	"	"	"	\$ -	"	"	"
10	WPG Technology Limited	基通有限公司	其他應收款-關係人	USD 2,000仟元	USD 2,000仟元	0.80%	"	"	"	\$ -	"	USD 2,240仟元 (註12)	USD 2,240仟元 (註12)
11	WPG Electronics (India) Pvt., Ltd.	WPG C&C Computers and Peripheral (India) Private Limited	其他應收款-關係人	USD 200仟元	USD -仟元	1.38%	"	"	"	\$ -	"	USD 200仟元 (註3)	USD 1,309仟元 (註3)
12	富威科技股份有限公司	凱梯股份有限公司	其他應收款-關係人	\$ 70,000	\$ 70,000	1.51%-1.81%	"	"	"	\$ -	"	\$ 832,530 (註6)	\$ 832,530 (註6)
12	"	大聯大投資控股股份有限公司	其他應收款-關係人	\$ 150,000	\$ 150,000	1.41%	"	"	"	\$ -	"	"	"
13	瀚元科技股份有限公司	Richpower Electronic Devices Pte., Ltd.	其他應收款-關係人	USD 1,000仟元	USD 500仟元	1.40%-1.67%	"	"	"	\$ -	"	\$ 148,722 (註6)	\$ 148,722 (註6)
14	昱博科技股份有限公司	詮鼎科技股份有限公司	其他應收款-關係人	\$ 100,000	\$ -	1.41%	"	"	"	\$ -	"	\$ 228,752 (註8)	\$ 366,003 (註8)
14	"	振遠科技股份有限公司	其他應收款-關係人	\$ 200,000	USD 1,200仟元	1.50%-1.57%	"	"	"	\$ -	"	"	"
14	"	九聯入投資控股股份有限公司	其他應收款-關係人	\$ 100,000	\$ 100,000	1.43%	"	"	"	\$ -	"	"	"

編號	貸出資本公司	貸與對象	往來科目	本期最高餘額	期末餘額	利率區間	資金與性質	業務往來	有短期融通資金必要	提列備抵呆帳金額	擔保品名稱/價值	對資有限	個別對象	資金與總限額
15	詮鼎電子有限公司	振遠科技股份有限公司	其他應收款-關係人	USD 1,500千元	USD -千元	1.85%	短期資金	不適用	營運週轉	\$ -	無	HK 6,147千元 (註8)	HK 9,835千元 (註8)	
16	恆伸股份有限公司	振遠科技股份有限公司	其他應收款-關係人	\$ 90,000	\$ 90,000	1.47%-1.57%	短期資金	"	"	\$ -	"	\$ 95,011 (註8)	\$ 152,018 (註8)	
17	詮鼎科技股份有限公司	振遠科技股份有限公司	其他應收款-關係人	USD 2,000千元	USD -千元	1.50%	短期資金	"	"	\$ -	"	\$ 918,032 (註8)	\$ 1,468,851 (註8)	
17	"	大聯入控股份有限公司	其他應收款-關係人	\$ 150,000	\$ 50,000	1.49%	短期資金	"	"	\$ -	"	"	"	
17	"	WPG Americas Inc.	其他應收款-關係人	USD 5,000千元	USD 5,000千元	2.12%	短期資金	"	"	\$ -	"	\$ 918,032 (註8及註11)	"	
18	詮鼎國際有限公司	AITG Holding Corp.	其他應收款-關係人	USD 200千元	USD 200千元	1.41%	短期資金	"	"	\$ -	"	USD 268千元 (註8)	USD 429千元 (註8)	
19	大聯大商貿有限公司	大聯大商貿(深圳)有限公司	其他應收款-關係人	RMB20,000千元	RMB -千元	3.42%	短期資金	"	"	\$ -	"	USD 17,023千元 (註9)	USD 17,023千元 (註9)	
20	品佳股份有限公司	光勤股份有限公司	其他應收款-關係人	\$ 150,000	\$ 150,000	1.55%-1.80%	短期資金	"	"	\$ -	"	\$ 1,361,240 (註7)	\$ 1,361,240 (註7)	
20	"	大聯大投資控股股份有限公司	其他應收款-關係人	\$ 300,000	\$ 300,000	1.45%	短期資金	"	"	\$ -	"	"	"	
20	"	WPG Korea Co., Ltd.	其他應收款-關係人	\$ 58,260	\$ 58,260	1.30%	短期資金	"	"	\$ -	"	"	"	
21	品佳國際股份有限公司	品佳股份有限公司	其他應收款-關係人	USD 10,000千元	USD 10,000千元	1.10%-1.35%	短期資金	"	"	\$ -	"	USD 24,514千元 (註10)	USD 61,284千元 (註10)	
22	凱博股份有限公司	光勤股份有限公司	其他應收款-關係人	\$ 100,000	\$ -	1.65%-1.80%	短期資金	"	"	\$ -	"	\$ 299,712 (註13)	\$ 299,712 (註13)	
23	世友投資股份有限公司	世平興業股份有限公司	其他應收款-關係人	\$ 70,000	\$ 70,000	0.70%-0.80%	短期資金	"	"	\$ -	"	\$ 83,740 (註6)	\$ 83,740 (註6)	
24	Yosun Hong Kong Corp. Ltd	友尚電子(上海)有限公司	其他應收款-關係人	USD 3,000千元	\$ -	0.00%	短期資金	"	"	\$ -	"	HKD 69,789千元 (註14)	HKD 348,946千元 (註14)	
25	宏慧國際貿易有限公司	友尚電子(上海)有限公司	其他應收款-關係人	RMB 6,000千元	\$ -	3.20%	短期資金	"	"	\$ -	"	RMB 16,355千元 (註15)	RMB 24,532千元 (註15)	

註1: (1)資金貸與他人總額不得超過貸出資本公司淨值之百分之四十。

(2)與公司有業務往來之公司，個別貸與金額不得超過雙方最近一年度之業務往來金額。所稱業務往來金額係指雙方之間進貨或銷貨金額孰高者。

(3)有短期資金融通必要之公司，個別貸與之金額不得超過公司淨值百分之十為限。

- 註2：(1) 資金貸與總金額不得超過公司淨值之百分之十。
(2) 與公司有業務往來之公司，個別貸與金額不得超過雙方最近一年度之業務往來總金額。所稱業務往來金額係指雙方之間進銷貨金額孰高者。
(3) 有短期融通資金必要之公司，資金貸與同一最終母公司直接或間接持有表決權股份百分之十之台灣境外公司，不得超過公司淨值百分之十；不符前項規定者不得超過公司淨值之百分之四十。
- 註3：(1) 貸與持有未達100%股權之公司，其個別限額採固定限額，累積總限額不得超過貸出公司淨值40%。
(2) 貸與持有未達100%股權之公司，其個別限額採固定限額，累積總限額不得超過貸出公司淨值200%。
合計兩者之累計短期資金融通限額不得超過貸出公司淨值200%。
- 註4：對單一企業之資金貸與總額及累積資金貸與他人總額均為以貸出資金公司之淨值百分之四十為限。
- 註5：(1) 因貸出資金公司有業務往來者，貸與總金額以不超過貸出資金公司淨值百分之二十為限；而個別貸與金額以不超過雙方最近一年度進貨或銷貨金額孰高者為限。
(2) 因有短期融通資金之必要者，貸與總金額及個別貸與金額分別不得超過貸出資金公司淨值之百分之四十。
(3) 以上(1)及(2)之融資總額不得超過公司淨值之40%。
- 註6：(1) 與公司有業務往來之公司，個別貸與金額不得超過雙方最近一年度之業務往來金額。所稱業務往來金額係指雙方之間進貨或銷貨金額孰高者。
(2) 有短期資金融通必要之公司，個別貸與之金額不得超過公司淨值百分之四十為限。
(3) 資金貸與總金額不得超過公司淨值之百分之四十。
- 註7：(1) 資金貸與總金額不得超過公司淨值之百分之四十。
(2) 與公司有業務往來之公司，個別貸與金額不得超過雙方最近一年度之業務往來金額。所稱業務往來金額係指雙方之間進貨或銷貨金額孰高者。
(3) 有短期融通資金必要之公司，不得超過公司淨值百分之四十。
(4) 因與貸出資金公司有業務往來者，貸與總金額不得超過公司淨值百分之二十。
- 註8：(1) 有短期資金融通必要之公司，個別貸與之金額不得超過公司淨值百分之二十五。
(2) 公司直接或間接持有表決權100%之海外子公司對於最終母公司直接或間接持有表決權100%之國外公司，因融通資金必要者，不受(2)之限制。
(3) 資金貸與之總限額不得超過公司淨值40%。
- 註9：(1) 資金貸與總金額不得超過公司淨值百分之十。
(2) 與公司有業務往來之公司，個別貸與金額不得超過雙方最近一年度之業務往來金額。所稱業務往來金額係指雙方之間進貨或銷貨金額孰高者。
(3) 有短期融通資金必要之公司，資金貸與同一最終母公司直接或間接持有表決權股份百分之十之台灣境外公司，不得超過公司淨值百分之十；不符前項規定者，不得超過公司淨值之百分之四十。
- 註10：(1) 與公司有業務往來之公司，個別貸與金額不得超過雙方最近一年度之業務往來金額。所稱業務往來金額係指雙方之間進貨或銷貨金額孰高者。
(2) 有短期資金融通必要之公司，貸與同一最終母公司直接或間接持有表決權100%之台灣境外公司，不得超過公司淨值100%；不符前項規定者，不得超過公司淨值百分之四十。
(3) 資金貸與總金額不得超過公司淨值百分之十。
- 註11 本公司及子、孫公司等對WPG Americas Inc. 直、間接貸款及銀行之背書保證金額不得超過USD50,000千元。
- 註12 (1) 資金貸與總金額不得超過公司淨值百分之四十。
(2) 與公司有業務往來之公司，個別貸與金額不得超過雙方最近一年度之業務往來金額。所稱業務往來金額係指雙方之間進貨或銷貨金額孰高者。
(3) 有短期融通資金必要之公司，資金貸與同一最終母公司直接或間接持有表決權股份百分之十之台灣境外公司，不得超過公司淨值百分之十；不符前項規定者，不得超過公司淨值之百分之四十。
- 註13 (1) 與公司有業務往來之公司，個別貸與金額不得超過雙方最近一年度業務往來金額，所稱業務往來金額係指雙方之間進貨或銷貨金額孰高者；貸與總金額以不超過公司淨值40%為限。
(2) 有短期融通資金必要之公司，個別資金貸與不得超過公司淨值40%為限。
(3) 以上二者融資總額合計不得超過公司淨值40%。
- 註14 有短期資金必要之貸與總額不得超過淨值之30%，其個別貸與之金額不得超過淨值之10%，資金貸與總計不得超過淨值50%。
- 註15 個別貸與之金額不得超過淨值之100%，資金貸與總額合計不得超過淨值150%。

三、為他人背書保證：

編號	為他人背書保證者公司名稱	背書保證對象		對單一企業背書保證之限額	本期最高背書保證餘額	期末背書保證餘額	以財產擔保之背書保證金額	累計背書保證金額佔最近期財務報表淨值之比率	背書保證最高限額
		公司名稱	關係						
1	世平興業股份有限公司	WPG Electronics (South Asia) Pte. Ltd.	註2	\$ 5,254,872 (股東權益*50%)	USD 10,000 仟元	USD - 仟元	無	0.00%	\$ 8,407,794 (股東權益*80%)
1	"	世平國際(香港)有限公司	"	"	\$ 38,500	\$ 38,500	"	0.37%	"
1	"	Genuine C&C (South Asia) Pte. Ltd.	"	"	USD 22,000 仟元	USD 22,000 仟元	"	6.10%	"
1	"	TEKSEL WPG Limited	"	"	USD 900 仟元	USD 900 仟元	"	0.25%	"
1	"	世平偉業國際貿易(上海)有限公司	"	"	USD 9,425 仟元	USD 9,425 仟元	"	2.61%	"
2	富威科技股份有限公司	富威國際股份有限公司	註1	\$ 1,665,059 (註7)	\$ 942,441	\$ 723,299	"	34.75%	\$ 1,665,059 (註8)
3	詮鼎科技股份有限公司	振遠科技股份有限公司	"	\$ 1,468,851 (註9)	\$ 300,000	\$ 300,000	"	8.17%	\$ 1,836,064 (註10)
3	"	昱博科技股份有限公司	"	"	\$ 71,000	\$ 26,000	"	0.71%	"
4	振遠科技股份有限公司	詮鼎電子有限公司	註2	\$ 736,063 (註16)	\$ 18,740	\$ 18,740	"	1.02%	\$ 920,079 (註17)
5	昱博科技股份有限公司	詮鼎科技股份有限公司	註3	\$ 366,003 (註18)	\$ 22,000	\$ -	"	0.00%	\$ 457,504 (註19)
6	凱勝股份有限公司	威強電子零件(上海)有限公司	註2	\$ 374,640 (註11)	USD 500 仟元	USD 500 仟元	"	1.94%	\$ 374,640 (註12)
7	品佳股份有限公司	品佳電子有限公司	"	\$ 2,722,479 (註5)	USD 62,000 仟元	USD 52,000 仟元	"	44.51%	\$ 3,403,099 (註6)
7	"	Da & Da Electronics Pte Ltd	"	"	USD 2,000 仟元	USD 2,000 仟元	"	1.71%	"
8	WPG International (South Asia) Pte Ltd	WPG SCM Limited	註1	USD 118,932仟元 (註13)	USD 7,300 仟元	USD 7,300 仟元	"	12.28%	USD 118,932仟元 (註13)
8	"	WPG Electronics (South Asia) Pte Ltd.	"	"	USD 54,700 仟元	USD 54,250 仟元	"	91.23%	"

編號	為他人背書保證者公司名稱	背書保證對象		對單一企業背書保證之限額	本期最高背書保證餘額	期末背書保證餘額	以財產擔保之背書保證金額	累計背書保證金額佔最近期財務報表淨值之比率	背書保證最高限額
		公司名稱	關係						
8	WPG International (South Asia) Pte Ltd	Genuine C & C (South Asia) Pte., Ltd.	註1	USD 118,932千元 (註13)	USD 8,700千元 SGD 375千元	USD -千元 SGD -千元	無	0.00%	USD 118,932千元 (註13)
8	"	WPG C & C (Malaysia) SDN BHD	註2	"	MYR 133千元	MYR 133千元	"	0.07%	"
8	"	WPG Electronics (Malaysia) SDN BHD	註2	"	USD 2,000千元	USD 2,000千元	"	3.36%	"
8	"	WPG Americas Inc	註2	" (註13及註20)	USD 11,550千元	USD 7,050千元	"	11.86%	"
9	世平國際(香港)有限公司	世平偉業國際貿易(上海)有限公司	註1	USD 70,333千元 (註14)	HKD 22,676千元 USD 1,464千元	HKD 22,676千元 USD 1,464千元	"	3.11%	USD 112,534千元 (註15)
9	"	大聯大商貿有限公司	註2	"	USD 2,640千元	USD 2,640千元	"	1.88%	"
10	友尚股份有限公司	Yosun Hong Kong Corp. Ltd	註2	\$ 8,069,104 (註4)	USD 75,101千元 HKD 105,000千元 \$ 520,000	USD 75,101千元 HKD 15,000千元 \$ 520,000	"	34.25%	\$ 16,138,208 (註4)
10	"	Yosun Singapore Pte Ltd	註2	"	USD 51,400千元 \$ 301,000	USD 47,200千元 \$ 301,000	"	20.77%	"
10	"	建智股份有限公司	註1	"	USD 43,000千元 \$ 65,000	USD 40,000千元 \$ 60,000	"	15.18%	"
10	"	GIATEK Corporation Ltd	註2	"	USD 66,620千元 HKD 73,000千元	USD 66,620千元 HKD 52,020千元	"	26.47%	"
10	"	友尚電子(上海)有限公司	註2	"	USD 10,323千元	USD 10,323千元	"	3.73%	"
10	"	友尚華商科技(深圳)有限公司	註2	"	USD 2,493千元	USD 2,493千元	"	0.90%	"
10	"	尚匯科技有限公司	註2	"	USD 7,750千元 HKD 40,000千元	USD 7,750千元 HKD 40,000千元	"	4.66%	"
10	"	Sertek Limited	註2	"	USD 3,500千元	USD 3,500千元	"	1.26%	"
11	建智股份有限公司	Sertek Limited	註2	\$ 1,345,594 (註4)	USD 25,000千元	USD 25,000千元	"	54.12%	\$ 2,691,188 (註4)

- 註1：直接持有普通股股權超過百分之五十之子公司。
- 註2：係直、間接持有普通股股權達合併計算超過百分之五十之被投資公司。
- 註3：對公司直接或經由子公司間接持有普通股股權超過百分之五十之母公司。
- 註4：對單一企業之背書保證總額不得超過本公司最近期經會計師簽證或核閱之財務報告淨值之百分之八十；背書保證總額不得超過本公司最近期經會計師簽證或核閱之財務報告淨值之百分之二百。
- 註5：對單一企業之背書保證總額不得超過品佳股份有限公司淨值之百分之八十。
- 註6：累積背書保證總額不得超過品佳股份有限公司股權淨值之百分之百。
- 註7：對單一企業之背書保證總額不得超過富威科技股份有限公司淨值之百分之八十，如因業務關係從事背書保證者，則不得超過最近一年度與富威科技股份有限公司進貨或銷貨金額(孰高)。
- 註8：累積背書保證總額不得超過富威威科技股份有限公司股權淨值之百分之八十。
- 註9：對單一企業之背書保證總額不得超過登鼎科技股份有限公司淨值之百分之四十。
- 註10：累積背書保證總額不得超過登鼎科技股份有限公司股權淨值之百分之五十。
- 註11：對單一企業之背書保證總額不得超過凱鼎股份有限公司淨值之百分之五十。
- 註12：累積背書保證總額不得超過凱鼎股份有限公司淨值之百分之五十。
- 註13：對單一企業之背書保證之限額及最高限額不得超過WPG International (South Asia) Pte Ltd. 股權淨值之百分之兩百。
- 註14：對單一企業之背書保證總額不得超過世平國際(香港)有限公司淨值之百分之五十。
- 註15：累積背書保證總額不得超過世平國際(香港)有限公司股權淨值百分之八十。
- 註16：對單一企業之背書保證總額不得超過振遠科技股份有限公司淨值之百分之四十。
- 註17：累積背書保證總額不得超過振遠科技股份有限公司股權淨值百分之五十。
- 註18：對單一企業之背書保證總額不得超過呈博科技股份有限公司淨值之百分之四十。
- 註19：累積背書保證總額不得超過呈博科技股份有限公司股權淨值百分之五十。
- 註20：本公司及子、孫公司等對WPG Americas Inc.直、間接貸款及銀行之背書保證金額不得超過USD50,000仟元。

四、期末持有有價證券情形(金額未超過\$100,000者，彙總揭露)：

持有之公司	有價證券發行種類及名稱		有價證券發行人與本公司之關係	帳列科目	期	末			備註
	種類	有價證券名稱				(仟)股數/ 單位數	帳面金額	持股比例	
世平興業股份有限公司	股票	WPI Investment Holding (BVI) Company Ltd.	間接子公司	採權益法之長期股權投資	85,577	\$ 4,927,551	100.00%	\$ 57.49	
"	"	World Peace International (BVI) Ltd.	"	"	34,196	\$ 1,911,344	100.00%	\$ 53.49	
"	"	龍臨實業股份有限公司	"	"	20,020	\$ 365,205	100.00%	\$ 18.28	
"	"	登寶科技股份有限公司	子公司採權益法 評價之被投資公司	"	14,820	\$ 216,233	39.00%	\$ 14.59	
"	"	捷元股份有限公司	與本公司之董 事長為同一人	備供出售金融資產-非流動	14,405	\$ 135,691	15.60%	\$ 9.42	
"	"	普浩國際股份有限公司...等	無	以成本衡量之金融資產 -非流動	-	\$ 11,756	-	\$ -	
WPI Investment Holding (BVI) Company Ltd.	"	世平國際(香港)有限公司	間接子公司	採權益法之長期股權投資	4,053,564	\$ 4,107,032	100.00%	\$ 1.01	
"	"	基通有限公司	"	"	500,000	\$ 525,411	100.00%	\$ 1.05	
"	"	世平偉業貿易(深圳)有限公司	"	"	註2	\$ 133,606	100.00%	註2	
"	"	世平科技有限公司...等	間接子公司...等	"	-	\$ 150,673	-	\$ -	
世平國際(香港)有限公司	"	世平偉業國際貿易(上海)有限公司	間接子公司	"	註2	\$ 106,886	100.00%	註2	
"	"	WPG CKC Limited	"	"	6,500	\$ 183,153	100.00%	\$ 28.18	
"	"	全潤電子有限公司	"	"	1,362	\$ 181,047	100.00%	\$ 132.96	
"	"	WPG Amertcas Inc.,	"	"	4,000	(\$ 92,853)	4.44%	(\$ 23.21)	
World Peace International (BVI) Ltd.	"	Prime Future Technology Ltd.	"	"	34,448	\$ 1,818,620	100.00%	\$ 52.79	
Prime Future Technology Ltd.	"	WPG International (South Asia) Pte Ltd.	"	"	236,347	\$ 1,814,552	100.00%	\$ 7.68	
WPG International (South Asia) Pte Ltd	"	WPG Electronics (South Asia) Pte Ltd.	"	"	34,315	\$ 1,789,174	100.00%	\$ 52.14	

持有之公司	有價證券發行種類及名稱		有價證券發行人與本公司之關係	帳列科目	期			備註
	種類	有價證券名稱			(千)股數/ 單位數	帳面金額	持股比例	
WPG International (South Asia) Pte Ltd	股票	WPG SCM Limited Pte Ltd.	間接子公司	採權益法之長期股權投資	12,800	\$ 207,717	100.00%	\$ 16.23
"	"	WPG Americas Inc.,	"	"	6,100	(\$ 248,289)	6.77%	(\$ 40.70)
"	"	Genuine C&C (South Asia) Pte Ltd...等	"	"	-	\$ 97,186	-	\$ -
WPG Electronics (South Asia) Pte., Ltd	"	WPG Electronics (Malaysia) SDN BHD...等	"	採權益法之長期股權投資	-	\$ 22,601	-	\$ -
世友投資股份有限公司	股票...等	光寶科技股份有限公司...等	無	公平價值變動列入損益之金融資產-流動...等	-	\$ 129,022	-	\$ -
大聯大電子股份有限公司	基金	大眾債券基金...等	"	公平價值變動列入損益之金融資產-流動	-	\$ 28,513	-	\$ -
品佳股份有限公司	股票	品佳國際股份有限公司	間接子公司	採權益法之長期股權投資	22,000	\$ 1,785,195	100.00%	\$ 81.15
"	股票...等	新世紀光電股份有限公司...等	間接子公司...等	備供出售金融資產-非流動...等	-	\$ 184,299	-	\$ -
品佳國際股份有限公司	股票	品佳電子有限公司	間接子公司	採權益法之長期股權投資	100,000	\$ 1,431,687	100.00%	\$ 14.32
"	"	Silicon Electronics Company of Japan...等	本公司採權益法評價被投資公司...等	採權益法之長期股權投資	-	\$ 54,907	-	\$ -
Win-Win Systems Ltd.	"	Silicon Electronics Company Pte. Ltd.	無	以成本衡量之金融資產-非流動	180	\$ 6,639	10.00%	\$ 36.88
富威科技股份有限公司	"	富威國際股份有限公司	間接子公司	採權益法之長期股權投資	63,000	\$ 669,220	100.00%	\$ 10.62
"	"	瀚元科技股份有限公司	"	"	24,300	\$ 419,635	100.00%	\$ 17.27
"	"	彥陽科技股份有限公司...等	無	以成本衡量之金融資產-非流動...等	-	\$ 99,105	-	\$ -
凱暉股份有限公司	"	光勤股份有限公司	間接子公司	採權益法之長期股權投資	21,712	\$ 672,686	95.00%	\$ 30.98
"	"	凱暉(薩摩亞)有限公司	"	其他負債	-	(\$ 3,322)	100.00%	\$ -
詮鼎科技股份有限公司	"	振遠科技股份有限公司	"	採權益法之長期股權投資	164,107	\$ 1,840,158	100.00%	\$ 11.21

持有之公司	有價證券發行種類及名稱		有價證券發行人與本公司之關係	帳列科目	期		末		備註
	種類	有價證券名稱			(仟)股數/ 單位數	帳面金額	持股比例	每股市價 (元)(註1)	
詮鼎科技股份有限公司	股票	有價證券名稱 昱博科技股份有限公司	間接子公司	採權益法之長期股權投資	74,872	\$ 915,008	100.00%	\$ 12.22	
"	"	恆伸股份有限公司	"	"	38,471	\$ 380,045	100.00%	\$ 9.88	
"	"	Fame Hall International Co., Ltd.	"	"	4,703	\$ 164,792	100.00%	\$ 35.04	
"	"	AITG Holding Corp.	"	"	5,954	\$ 148,489	100.00%	\$ 24.94	
"	"	匯宏科技股份有限公司...等	間接子公司...等	"	-	\$ 55,660	-	\$ -	
匯宏科技股份有限公司	"	Advance Digital Communication Co., Ltd.	間接子公司	"	75	\$ 320	100.00%	\$ 4.27	
振遠科技股份有限公司	"	Frontek International Limited	"	"	2,970	\$ 101,423	100.00%	\$ 34.15	
"	"	佳瑞國際有限公司...等	間接子公司...等	採權益法之長期股權投資 ...等	-	\$ 72,582	-	\$ -	
Fame Hall International Co., Ltd.	"	AIT Japan Inc.	間接子公司	採權益法之長期股權投資	6	\$ 130,357	100.00%	\$ 21,726.13	
"	"	詮鼎國際有限公司	"	"	10,819	\$ 31,286	100.00%	\$ 2.89	
AITG Holding Corp.	"	榮昱國際貿易(上海)有限公司	"	"	註2	\$ 118,122	100.00%	\$ -	
"	"	振鼎國際貿易(深圳)有限公司	"	"	註2	\$ 40,403	100.00%	\$ -	
Frontek International Limited	"	詮鼎電子有限公司	"	"	22,800	\$ 92,167	100.00%	\$ 4.04	
佳瑞國際有限公司	"	勤富科技有限公司...等	"	"	-	\$ 84,498	-	\$ -	
瀚元科技股份有限公司	"	Richpower Electronic Devices Pte., Ltd.	"	"	10	\$ 138,254	100.00%	\$ 13,825.43	
"	"	MEC Technology Co., Limited...等	間接子公司...等	採權益法之長期股權投資 ...等	-	\$ 26,342	-	\$ -	
WPG International (CI) Limited	"	WPG International (Hong Kong) Limited	間接子公司	採權益法之長期股權投資	16,999	\$ 778,132	100.00%	\$ 45.78	
"	"	WPG Americas Inc.	"	"	80,000	\$ 429,975	88.79%	\$ 5.37	註4

持有之公司	有價證券發行種類及名稱		有價證券發行人與本公司之關係	帳列科目	期		末		備註
	種類	有價證券名稱			(千)股數/ 單位數	帳面金額	持股比例	每股市價 (元)(註1)	
WPG International (CI) Limited	股票	Da & Da Electronics Pte. Ltd	間接子公司	採權益法之長期股權投資	6,656	\$ 129,478	100.00%	\$ 19.45	
WPG International (Hong Kong) Limited	"	WPG Electronics (HK) Limited	"	"	31,640	\$ 119,436	100.00%	\$ 3.77	
"	"	大聯大商貿有限公司	"	"	註2	\$ 496,964	100.00%	\$ -	
"	"	大聯大商貿(深圳)有限公司	"	"	"	\$ 139,936	100.00%	\$ -	
"	"	蘇州新寧物流有限公司	採權益法評價之被投資公司	"	"	\$ 21,154	19.60%	\$ -	
友尚股份有限公司	"	Suntop Investments Ltd.	間接子公司	"	50,700	\$ 2,996,886	100.00	\$ 59.11	
"	"	建智股份有限公司	"	"	94,828	\$ 1,641,144	100.00	\$ 17.31	
"	"	尚泰投資有限公司	"	"	註2	\$ 118,314	100.00	\$ -	
"	"	佳營電子股份有限公司	採權益法評價之被投資公司	"	24,551	\$ 206,147	32.22	\$ 14.98	
"	"	才垣企業股份有限公司	"	"	7,312	\$ 113,321	25.20	\$ 15.50	
"	"	友尚綠能股份有限公司...等	採權益法評價之被投資公司...等	採權益法之長期股權投資	-	\$ 58,571	-	\$ -	
Suntop Investments Ltd.	股票	Yosun Hong Kong Corp. Ltd	間接子公司	採權益法之長期股權投資	295,270	\$ 2,641,537	100.00	\$ 9.03	
"	"	Yosun Singapore Pte Ltd	"	"	20,600	\$ 352,007	100.00	\$ 17.19	
尚泰投資有限公司	"	宇暉科技股份有限公司...等	採權益法評價之被投資公司...等	採權益法之長期股權投資	-	\$ 108,831	-	\$ -	
Yosun Singapore Pte Ltd	"	Yosun Industrial (Malaysia) SDN. BHD. ...等	間接子公司...等	採權益法之長期股權投資	-	\$ 11,186	-	\$ -	
Yosun Hong Kong Corp. Ltd.	"	友尚電子(上海)有限公司	"	"	註2	\$ 215,038	100.00	\$ -	
"	"	Giatek Corporation Ltd.	"	"	39,000	\$ 807,163	100.00	\$ 20.68	
"	"	友尚華南科技(深圳)有限公司	"	"	註2	\$ 123,045	100.00	\$ -	

持有之公司	有價證券發行種類及名稱		有價證券發行人與本公司之關係	帳列科目	期		備註
	種類	有價證券名稱			(千)股數/ 單位數	帳面金額	
Yosun Hong Kong Corp. Ltd.	股票	尚盈科技有限公司	採權益法評價之 被投資公司	採權益法之 長期股權投資	4,000	\$ 126,774	\$ 31.75
建智股份有限公司	"	Sertek Limited	間接子公司	"	19,500	\$ 185,040	\$ 9.49
"	"	入龍國際股份有限公司	"	"	12	\$ 12,600	\$ 1,008.37
Sertek Limited	"	宏慧國際貿易(上海)有限公司	"	"	註2	\$ 71,339	\$ -
入龍國際股份有限公司	基金	台新巢吉利基金	無	備供出售金融資產-流動	941	\$ 10,036	\$ 10.67

註1：市價之填寫方法如下：

1. 有公開市價者，係以資產負債表日之收盤價。開放型基金，其市價係指資產負債表日該基金淨資產價值。

2. 無公開市價者，股票請填每股淨值，餘得免填。

註2：該轉投資公司性質為有限公司。

註3：持有勝開科技股份有限公司之有價證券中，質押為進貨之擔保品者為1,850仟股；持有勝創科技股份有限公司之有價證券中，質押為進貨之擔保品者為1,133仟股。

註4：本公司透過WPG International (CI) Limited、WPI Investment Holding (BVI) Company Limited及World Peace International (BVI) Limited間接持股100%。

單位：仟元/仟股

五、本期累積買進或賣出同一有價證券之金額達新台幣一億元或實收資本額百分之二十以上：

買、賣之公司	有價證券種類及名稱		帳列科目	交易對象	關係	期		買		賣		出		期	
	種類	名稱				股數	金額	股數	金額	股數	售價	帳面成本	處分損益	股數	金額
WPI International (CI) Limited	股票	WPG Americas Inc.	註1	WPG Americas Inc.	最終母公司相同	-	\$	80,000 (註2)	\$ 625,200 (註2)	-	\$	-	\$	80,000	\$ 625,200 (註3)
WPI International (CI) Limited	"	Da & Da Electronics Pte Ltd	"	Fame Hall International Ltd (註4)	"	-	\$	536	\$ 140,957	-	\$	-	\$	536	\$ 140,957 (註5)
世平國際(香港)有限公司	"	全潤電子有限公司	"	原全潤之股東	無	-	\$	1,362	125,686	-	\$	-	\$	1,362	\$ 125,686 (註6)
世平興業股份有限公司	"	世友投資股份有限公司	"	大聯大投資控股股份有限公司	母公司	15,973	\$ 215,005	-	\$	15,973	\$194,996 (註7)	(\$ 14,151) (註7)	\$	-	\$
詮鼎科技股份有限公司	"	寶聯電腦股份有限公司	備供出售金融資產-流動	南良實業股份有限公司	無	9,000	\$ 107,206	-	\$	9,000	17.3元 (註8)	\$ 48,027	\$	-	\$
友尚股份有限公司	"	Suntop Investment Ltd.	註1	Suntop Investment Ltd.	最終母公司相同	45,000	\$2,453,342	5,700	\$ 174,192	-	\$	-	\$	50,700	\$2,627,534 (註9)
Suntop Investment Ltd.	"	Yosun Singapore Pte Ltd.	"	Yosun Singapore Pte Ltd.	"	14,323	\$ 142,067	6,277	\$ 164,264	-	\$	-	\$	20,600	\$ 306,331 (註10)
Yosun Hong Kong Corp. Ltd.	"	尚匯科技有限公司	"	尚匯科技有限公司	"	-	\$	4,000	\$ 116,520	-	\$	-	\$	4,000	\$ 116,520 (註11)

註1：採權益法之長期股權投資。

註2：係WPG Americas Inc.現金增資發行新股。

註3：包含本年度認列投資損失，帳面價值計\$429,975。

註4：Fame Hall International Ltd出售予WPG International (CI) Limited其所持有之Da & Da Electronics Pte Ltd之股份，因屬組織重組，故無處分損益。

註5：包含本期認列之投資損益及資本公積，帳面價值\$129,478。

註6：包含本期認列之投資收益，帳面價值\$181,047。

註7：世平興業股份有限公司出售予大聯大投資控股股份有限公司之股份，因屬組織重組，故無處分損益，差額帳列資本公積\$14,151。

註8：帳面成本\$107,206，處分價款\$155,233，處分損益計\$48,027。

註9：包含本期認列之投資損失，帳面價值計\$352,007。

註10：包含本期認列之投資損失，帳面價值計\$126,774。

註11：包含本期認列之投資損失，帳面價值計\$126,774。

六、取得不動產之金額達新台幣一億元或實收資本額百分之二十以上；無此情形。

七、處分不動產之金額達新台幣一億元或實收資本額百分之二十以上；無此情形。

八、與關係人進、銷貨交易金額達新台幣一億元或實收資本額百分之二十以上(註1)：

進(銷)貨之公司	交易對象	關係	交 易		情 形		交易條件與一般交易不 同之情形及原因		應收(付)票據、帳款		備 註
			進(銷)貨	金額	佔總進(銷)貨之比率	授信期間	單 價	授 信 期 間	餘 額	佔總應收(付)票據、帳款之比率	
世平國際(香港)有限公司	世平興業股份有限公司	最終母公司 相同	銷貨	(USD 83,512仟元)	(5.48%)	註2	註2	USD 4,798仟元	3.39%		
"	品佳電子有限公司	"	"	(USD 47,399仟元)	(3.11%)	"	"	USD 7,554仟元	5.33%		
"	WPG SCM Limited	"	"	(USD 9,534仟元)	(0.63%)	"	"	USD 420仟元	0.30%		
"	Teksel WPG Limited	"	"	(USD 7,589仟元)	(0.50%)	"	"	USD 1,076仟元	0.76%		
"	世平偉業國際貿易(上海)有限公司	"	"	(USD 8,193仟元)	(0.54%)	"	"	USD 2,159仟元	1.52%		
"	大聯大電子股份有限公司	"	"	(USD 3,926仟元)	(0.54%)	"	"	USD 843仟元	0.60%		
基通有限公司	世平興業股份有限公司	"	"	(USD 32,945仟元)	(12.12%)	"	"	USD 2,034仟元	11.30%		
"	世平國際(香港)有限公司	"	"	(USD 19,560仟元)	(7.20%)	"	"	USD 1,704仟元	9.47%		
"	世平偉業國際貿易(上海)有限公司	"	"	(USD 17,431仟元)	(6.41%)	"	"	USD 54仟元	0.30%		
"	WPG C&C Limited	"	"	(USD 11,088仟元)	(4.08%)	"	"	USD 11,087仟元	61.58%		
WPG Electronics (South Asia) Pre. Ltd.	世平興業股份有限公司	"	"	(USD 7,003仟元)	(1.89%)	"	"	USD 1,133仟元	1.80%		
"	WPG SCM Limited	"	"	(USD 67,803仟元)	(18.35%)	"	"	USD 10,210仟元	16.22%		
"	世平國際(香港)有限公司	"	"	(USD 6,465仟元)	(1.75%)	"	"	USD 1,140仟元	1.81%		
WPG Technology Limited	世平國際(香港)有限公司	"	"	(USD 11,727仟元)	(100.00%)	"	"	USD 28仟元	100.00%		

進(銷)貨之公司	交易對象	關係	交易		情形		交易條件與一般交易不同之情形及原因		應收(付)票據、帳款		備註
			進(銷)貨	金額	佔總進(銷)貨之比率	授信期間	單價	授信期間	餘額	佔總應收(付)票據、帳款之比率	
龍臨實業股份有限公司	世平興業股份有限公司	最終母公司	銷貨	(\$ 230,508)	(11.42%)	註2	註2	註2	\$ 48,669	10.22%	
富威科技股份有限公司	富威國際股份有限公司	"	"	(\$ 2,540,413)	(21.84%)	註3	註3	註3	\$ 387,603	19.67%	
"	大聯大電子(香港)有限公司	"	"	(\$ 1,413,036)	(12.15%)	"	"	"	\$ 428,688	21.76%	
"	大聯大電子股份有限公司	"	"	(\$ 315,354)	(2.71%)	"	"	"	\$ 65,078	3.30%	
富威國際股份有限公司	富威科技股份有限公司	"	"	(\$ 357,684)	(3.49%)	"	"	"	\$ 41,489	3.25%	
凱擘股份有限公司	光勤股份有限公司	"	"	(\$ 132,899)	(3.50%)	月結90天	註7	不適用	\$ 14,666	2.39%	
光勤股份有限公司	凱擘股份有限公司	"	"	(\$ 275,382)	(5.69%)	月結90天	註7	"	\$ 118,838	11.97%	
威強電子零件(上海)有限公司	凱擘股份有限公司	"	"	(\$ 1,254,904)	(54.34%)	註6	註6	註6	\$ 37,851	65.73%	
"	光勤股份有限公司	"	"	(\$ 1,048,696)	(45.41%)	半月結一次	註7	不適用	\$ 17,989	31.24%	
詮鼎科技股份有限公司	AIT Japan Inc.	"	"	(\$ 1,006,302)	(9.91%)	註5	註5	註5	\$ 222,315	18.98%	
詮鼎電子有限公司	振遠科技股份有限公司	"	"	(\$ 286,786)	(100.00%)	"	"	"	\$ 35,344	100.00%	
友尚股份有限公司	Yosun Hong Kong Corp. Ltd	"	"	(\$ 3,454,107)	(4.20%)	註8	註4	正常	\$ 37,871	3.19%	
"	建智股份有限公司	"	"	(\$ 12,091,162)	(14.70%)	"	註4	"	\$ 151,937	12.81%	
"	建智(香港)有限公司	"	"	(USD 12,670仟元)	(0.49%)	"	"	"	USD 591仟元	1.51%	
Yosun Hong Kong Corp. Ltd	友尚股份有限公司	"	"	(USD 108,659仟元)	(11.08%)	"	"	"	USD 一仟元	0.00%	
"	Yosun Singapore Pte Ltd.	"	"	(USD 6,274仟元)	(0.64%)	註9	"	"	USD 395仟元	0.66%	
Yosun Singapore Pte Ltd.	友尚股份有限公司	"	"	(USD 6,038仟元)	(2.82%)	註8	"	"	USD 632仟元	2.83%	

進(銷)貨之公司	交易對象	關係	交易			情形		交易條件與一般交易不同之情形及原因			應收(付)票據、帳款		備註
			進(銷)貨	金額	佔總進(銷)貨之比率	授信期間	單價	授信期間	餘額	佔總應收(付)票據、帳款之比率			
Yosun Singapore Pte Ltd. 建智股份有限公司	Yosun Hong Kong Corp. Ltd 友尚股份有限公司	最終母公司相同	銷貨	(USD) 14,062(仟元)	(6.55%)	註9	註4	正常	USD 550仟元	2.36%			
		"	"	(\$ 172,497)	(0.79%)	註8	"	"	\$ -	0.00%			
大聯大商貿有限公司	世平國際(香港)有限公司	"	"	(\$ 680,912)	(40.41%)	註3	註3	註3	\$ 41,688	18.56%			
"	世平偉業國際貿易(上海)有限公司	"	"	(\$ 122,399)	(7.26%)	"	"	"	\$ -	0.00%			
"	振遠科技股份有限公司	"	"	(\$ 126,558)	(7.51%)	"	"	"	\$ 18,099	8.06%			

註1：與世平興業股份有限公司進、銷貨交易資訊詳附註五(三)之1；與品佳股份有限公司進、銷交易資訊詳附註五(三)之2。

註2：上開銷貨條件係按產品種類、市價競爭狀況及其他交易條件，由雙方議定售價辦理，收款期間為當月結30-60天。

註3：上開銷貨條件係按產品種類、市價競爭狀況及其他交易條件，由雙方議定售價辦理，收款期間為當月60-90天。

註4：銷售價格與一般客戶相當。

註5：上開銷貨條件係按產品種類、市價競爭狀況及其他交易條件，由雙方議定售價及收款條件辦理。

註6：上開銷貨條件係按產品種類、市價競爭狀況及其他交易條件，由雙方議定售價及收款條件辦理。

註7：依雙方議定條件辦理。

註8：收款期間為互抵貨款後45天內付款。

註9：收款期間為互抵貨款後75天內付款。

九、應收關係人款項達新台幣一億元或實收資本額百分之二十以上：

本公司或被投資公司名稱	交易人名稱	與交易人之關係	應收關係人款項餘額	週轉率	逾期應收關係人款項餘額		應收關係人款項期後收回金額	提列備抵呆帳金額
					金額	處理方式		
世平興業股份有限公司	世平國際(香港)有限公司	最終母公司相同	應收帳款：\$ 565,152	6.80	\$ -	-	\$ 565,152	\$ -
"	基通有限公司	"	應收帳款：\$ 122,806	6.88	\$ -	-	\$ 122,806	\$ -
"	大聯大商貿(深圳)有限公司	"	應收帳款：\$ 186,247	3.12	\$ -	-	\$ 32,687	\$ -
"	WPG Americas Inc.	"	其他應收款：\$ 146,160	不適用	\$ -	-	\$ 92	\$ -
雷威科技股份有限公司	雷威國際股份有限公司	"	應收帳款：\$ 387,603	5.62	\$ -	-	\$ 387,603	\$ -
"	大聯大電子(香港)有限公司	"	應收帳款：\$ 428,688	3.34	\$ -	-	\$ 317,619	\$ -
"	大聯大投資控股股份有限公司	母公司	其他應收款：\$ 150,090	不適用	\$ -	-	\$ -	\$ -
光勤股份有限公司	凱鼎股份有限公司	最終母公司相同	應收帳款：\$ 118,838	9.23	\$ -	-	\$ 17,870	\$ -
詮鼎科技股份有限公司	AIT Japan Inc.	"	應收帳款：\$ 222,315	9.05	\$ -	-	\$ 203,507	\$ -
"	WPG Americas Inc.	"	其他應收款：\$ 145,813	不適用	\$ -	-	\$ -	\$ -
昱博科技股份有限公司	振遠科技股份有限公司	"	其他應收款：\$ 197,181	不適用	\$ -	-	\$ -	\$ -
"	大聯大投資控股股份有限公司	母公司	其他應收款：\$ 100,043	不適用	\$ -	-	\$ -	\$ -
WPG Electronics (South Asia)Pte Ltd.	WPG International (South Asia) Pte Ltd.	最終母公司相同	其他應收款：USD 7,710 仟元	不適用	\$ -	-	USD 7,710仟元	\$ -
"	WPG Americas Inc.	"	其他應收款：USD 14,377 仟元	不適用	\$ -	-	USD 14,000仟元	\$ -
"	Genuine C&C (South Asia) Pte Ltd	"	其他應收款：USD 4,004 仟元	不適用	\$ -	-	USD 一仟元	\$ -

本公司或被投資公司名稱	交易人名稱	與交易人之關係	應收關係人款項餘額	週轉率	逾期應收關係人款項餘額		應收關係人款項期後收回金額	提列備抵呆帳金額
					金額	處理方式		
WPG Electronics (South Asia)Pte Ltd.	WPG SOM Ltd.	最終母公司相同	應收帳款： USD 10,210 仟元	13.28	\$ -	-	USD 9,712仟元	\$ -
世平國際(香港)有限公司	品佳電子有限公司	"	應收帳款： USD 7,554 仟元	6.28	\$ -	-	USD 1,319仟元	\$ -
"	世平興業股份有限公司	"	應收帳款： USD 4,798 仟元	14.96	\$ -	-	USD 4,798仟元	\$ -
基通有限公司	WPG C&C Limited	"	應收帳款： USD 11,087 仟元	2.00	\$ -	-	USD 11,087仟元	\$ -
品佳股份有限公司	大聯大電子(香港)有限公司	"	應收帳款： \$ 180,614	2.88	\$ -	-	\$ 103,229	\$ -
"	恒凱電子股份有限公司	"	應收帳款： \$ 107,312	1.90	\$ -	-	\$ 107,312	\$ -
"	大聯大投資控股股份有限公司	母公司	其他應收款： \$ 300,107	不適用	\$ -	-	\$ -	\$ -
"	光勤股份有限公司	最終母公司相同	其他應收款： \$ 151,102	不適用	\$ -	-	\$ 151,102	\$ -
品佳國際股份有限公司	品佳股份有限公司	"	其他應收款： \$ 292,990	不適用	\$ -	-	\$ -	\$ -
友尚股份有限公司	建智股份有限公司	"	應收帳款： \$ 151,937	157.92	\$ -	-	\$ 151,937	\$ -

十、從事衍生性金融商品交易：

民國99年12月31日有關轉投資尚未結清之衍生性金融商品交易，其交易性質及合約資訊說明如下(單位：仟元)：

1. 世平興業股份有限公司從事衍生性金融商品交易揭露如下：
民國99年12月31日已無尚未結清之衍生性金融商品交易。
世平興業股份有限公司從事遠期外匯買賣合約於民國99年度認列之淨損失為\$544。

2. 品佳股份有限公司從事衍生性金融商品交易揭露如下：

衍生性金融商品名稱	面額或名目本金	面額或名目本金	契約期間
預售遠期外匯-賣美金買台幣	USD	5,000 仟元	99.10.19-100.02.24

品佳股份有限公司從事遠期外匯買賣合約於民國99年度認列之淨利益為\$10,558。

3. 富威科技股份有限公司從事衍生性金融商品交易揭露如下：

衍生性金融商品名稱	面額或名目本金	面額或名目本金	契約期間
預售遠期外匯-賣美金買台幣	USD	3,000 仟元	99.12.07-100.02.08
預售遠期外匯-SWAP-賣美金買台幣	USD	7,950 仟元	99.12.14-100.01.28

富威科技股份有限公司從事遠期外匯買賣合約於民國99年度認列之淨利益為\$15,441。

4. 凱擘股份有限公司從事衍生性金融商品交易揭露如下：

衍生性金融商品名稱	面額或名目本金	面額或名目本金	契約期間
預售遠期外匯-賣美金買台幣	USD	4,320 仟元	99.11.30-100.02.11
預售遠期外匯-SWAP-賣美金買台幣	USD	4,710 仟元	99.12.08-100.01.18

凱擘股份有限公司從事遠期外匯買賣合約於民國99年度認列之淨利益為\$15,623。

5. 光勤股份有限公司從事衍生性金融商品交易揭露如下：

衍生性金融商品名稱	面額或名目本金	面額或名目本金	契約期間
預售遠期外匯-SWAP-賣美金買台幣	USD	2,550 仟元	99.12.29-100.01.26

光勤股份有限公司從事遠期外匯買賣合約於民國99年度認列之淨利益為\$549。

6. 龍臨實業股份有限公司從事衍生性金融商品交易揭露如下：

衍生性金融商品名稱	面值、合約金額或名目本金	契約期間
預售遠期外匯-SWAP-賣美金買台幣	USD 318 仟元	99.12.06-100.02.09

龍臨實業股份有限公司從事遠期外匯買賣合約於民國99年度認列之淨利益為\$1,056。

7. Genuine C&C (South Asia) Pte., Ltd. 從事衍生性金融商品交易揭露如下：

衍生性金融商品名稱	面值、合約金額或名目本金	契約期間
預售遠期外匯-買美金賣馬來幣	USD 3,000 仟元	99.11.04-100.02.07
預售遠期外匯-買美金賣印度盧比	USD 500 仟元	99.12.23-100.01.27

Genuine C&C (South Asia) Pte., Ltd. 從事遠期外匯買賣合約於民國99年度認列之淨損失為USD\$318仟元

8. WPG C&C (Thailand) Co., Ltd. 從事衍生性金融商品交易揭露如下：

衍生性金融商品名稱	面值、合約金額或名目本金	契約期間
預售遠期外匯-買美金賣泰銖	USD 1,450 仟元	99.10.20-100.03.15

WPG C&C (Thailand) Co., Ltd. 從事遠期外匯買賣合約於民國99年度認列之淨損失為THB\$5,972仟元。

9. WPG Electronics (South Asia) Pte., Ltd. 從事衍生性金融商品交易揭露如下：

衍生性金融商品名稱	面值、合約金額或名目本金	契約期間
預購遠期外匯-買新加坡幣賣美金	USD 1,500 仟元	99.11.15-100.01.19
預售遠期外匯-買美金賣印度盧比	USD 500 仟元	99.12.08-100.01.10

WPG Electronics (South Asia) Pte., Ltd. 從事遠期外匯買賣合約於民國99年度認列之淨利益為USD\$14仟元。

10. 大聯大電子股份有限公司從事衍生性金融商品交易揭露如下：

民國99年12月31日尚無未結清之衍生性金融商品交易。

大聯大電子股份有限公司從事遠期外匯買賣合約於民國99年度認列之淨利益為\$73。

11. 詮鼎科技股份有限公司從事衍生性金融商品交易揭露如下：

民國99年12月31日尚無未結清之衍生性金融商品交易。

詮鼎科技股份有限公司從事遠期外匯買賣合約於民國99年度認列之淨利益為\$601。

12. 呈博科技股份有限公司從事衍生性金融商品交易揭露如下：
 民國99年12月31日無尚未結清之衍生性金融商品交易。
 呈博科技股份有限公司從事遠期外匯買賣合約於民國99年度認列之淨損失為\$1,106。

13. 恆伸股份有限公司從事衍生性金融商品交易揭露如下：
 民國99年12月31日無尚未結清之衍生性金融商品交易。
 恆伸股份有限公司從事遠期外匯買賣合約於民國99年度認列之淨損失為\$898。

14. 瀚元科技股份有限公司從事衍生性金融商品交易揭露如下：

衍生性金融商品名稱	面額、合約金額或名目本金	契約期間
預售遠期外匯-賣美金買台幣	USD 1,600 仟元	99.12.17-100.02.08
瀚元科技股份有限公司從事遠期外匯買賣合約於民國99年度認列之淨損失為\$817。		

15. WPG International (South Asia) Pte Limited從事衍生性金融商品交易揭露如下：

衍生性金融商品名稱	面額、合約金額或名目本金	契約期間
預售遠期外匯-買新加坡幣賣美金	USD 500 仟元	99.11.15-100.01.14
WPG International (South Asia) Pte Limited從事遠期外匯買賣合約於民國99年度認列之淨利益為USD\$24仟元。		

(三) 大陸投資資訊
下列關於本公司與子公司間及子公司間之交易，於編製合併報表時業已沖銷。

1.

大陸被投資公司名稱	主要營業項目	實收資本額 (註3)	投資方式	本期末自 台灣匯出累 積投資金額 (註3)	本期匯出或收回投資金額		本期末自台灣匯 出累積投資金額 (註3)	本公司直接或 間接投資 之持股比例	本期認列 投資(損)益 (註2)	期 帳	末 面 價 值	截至本 期止已 匯回投 資收益
					匯出 (註3)	收回						
大聯大商貿有限公司	電子零件代理經銷	\$ 386,846 (USD 13,280)	註1	\$ 372,311 (USD 12,781)	\$ 16,225 (USD 557)	\$ -	\$ 388,536 (USD 13,338)	100.00	\$ 36,277	\$	\$ 496,964	\$ -
世平偉業貿易(深圳)有限公司	電子零件代理經銷	\$ 93,216 (USD 3,200)	註1	\$ 93,216 (USD 3,200)	\$ -	\$ -	\$ 93,216 (USD 3,200)	100.00	\$ 5,436	\$	\$ 133,606	\$ -
蘇州新寧公共保稅倉儲有限公司	倉儲業務	\$ 29,130 (USD 1,000)	註1	\$ 27,324 (USD 938)	\$ -	\$ -	\$ 27,324 (USD 938)	49.00	(\$ 539)	\$	\$ 36,391	\$ -
基通物流(上海)有限公司	倉儲裝卸、加工業務	\$ 36,908 (USD 1,267)	註1	\$ 14,448 (USD 496)	\$ -	\$ -	\$ 14,448 (USD 496)	40.00	(\$ 2,348)	\$	\$ 14,941	\$ -
世平偉業國際貿易(上海)有限公司	電子零件代理經銷	\$ 193,715 (USD 6,650)	註1	\$ 18,935 (USD 650)	\$ -	\$ -	\$ 18,935 (USD 650)	100.00	(\$ 43,430)	\$	\$ 106,886	\$ -
蘇州新寧物流有限公司	電子產品倉儲業務	\$ 61,639 (USD 2,116)	註1	\$ 5,360 (USD 184)	\$ 12,555 (USD 431)	\$ -	\$ 17,915 (USD 615)	29.40 (註11)	\$ 4,406	\$	\$ 31,204	\$ -
上海全潤電子商務貿易有限公司	電子零件代理經銷	\$ 5,826 (USD 200)	註2	\$ - (註10)	\$ -	\$ -	\$ - (註10)	100.00	\$ 3,534	\$	\$ 16,308	\$ -
佳訊國際貿易(上海)有限公司	電子零件代理經銷	\$ 14,565 (USD 500)	註1	\$ 14,565 (USD 500)	\$ -	\$ -	\$ 14,565 (USD 500)	100.00	\$ 154 (註6)	\$	\$ -	\$ -
大聯大商貿(深圳)有限公司	半導體集成電路及其他相關電子零件之銷售	\$ 82,500 (HKD 22,000)	註1	\$ 45,388 (HKD 12,110)	\$ -	\$ -	\$ 45,388 (HKD 12,110)	100.00	\$ 32,081	\$	\$ 139,936	\$ -
品佳電子(上海)有限公司	半導體集成電路及其他相關電子零件之銷售	註7	註1	\$ 6,375 (HKD 1,700)	\$ -	\$ -	\$ 6,375 (HKD 1,700)	-	\$ -	\$	\$ -	\$ -
高爾雷計算機軟件(上海)有限公司	電腦軟體之開發/生產及安裝維修	註8	註1	\$ 5,389 (USD 185)	\$ -	\$ -	\$ 5,389 (USD 185)	-	\$ -	\$	\$ -	\$ -

大陸被投資公司名稱	主要營業項目	實收資本額 (註3)	投資 方式	本 期 初 自 台 灣 匯 出 累 積 投 資 金 額 (註3)	本 期 匯 出 或 收 回 投 資 金 額		本 期 末 自 台 灣 匯 出 累 積 投 資 金 額 (註3)	本 公 司 直 接 或 間 接 投 資 之 持 股 比 例	本 期 認 列 投 資 (損)益	期 末 投 資 帳 面 價 值	截 至 本 期 止 已 匯 回 投 資 收 益
					匯 出 (註3)	收 回					
品佳(武漢)電子有限公司	半導體集成電路 及其他相關電子 零配件之銷售	註9	註1	\$ 6,205 (USD 213)	\$ -	\$ -	\$ 6,205 (USD 213)	-	\$ -	\$ -	\$ -
威強電子零件 (上海)有限公司	經營電子零件 買賣業務	\$ 5,826 (USD 200)	註1	\$ 5,826 (USD 200)	\$ -	\$ -	\$ 5,826 (USD 200)	100.00	\$ 6,204 (\$ 3,350)	\$ 3,350	\$ -
鴻碩貿易(深圳) 有限公司	經營電子零件 買賣業務	\$ 23,304 (USD 800)	註1	\$ 23,304 (USD 800)	\$ -	\$ -	\$ 23,304 (USD 800)	100.00	\$ 31 (\$ 87)	\$ 87	\$ -
榮豆國際貿易(上海) 有限公司	電子零組件銷售	\$ 99,042 (USD 3,400)	註1	\$ 99,042 (USD 3,400)	\$ -	\$ -	\$ 99,042 (USD 3,400)	100.00	\$ 1,952	\$ 118,122	\$ -
振鼎國際貿易(深圳) 有限公司	電子零組件銷售	\$ 37,286 (USD 1,280)	註1	\$ 37,286 (USD 1,280)	\$ -	\$ -	\$ 37,286 (USD 1,280)	100.00	\$ 661	\$ 40,403	\$ -
上海佳金國際貿易 有限公司	電子零組件銷售	\$ 32,917 (USD 1,130)	註1	\$ 32,917 (USD 1,130)	\$ -	\$ -	\$ 32,917 (USD 1,130)	100.00	\$ 135 (\$ 35,768)	\$ 35,768	\$ -
友尚電子(上海) 有限公司	電子零組件買賣 及倉儲業務	\$ 224,301 (USD 7,700)	註1	\$ 224,301 (USD 7,700)	\$ -	\$ -	\$ 224,301 (USD 7,700)	100.00	\$ 6,425	\$ 522,513	\$ -
友尚華南科技(深圳) 有限公司	電子零組件買賣 業務	\$ 125,259 (USD 4,300)	註1	\$ - (USD -)	\$ -	\$ -	\$ - (USD -)	100.00	\$ 3,779	\$ 123,045	\$ -
宏慧國際貿易(上海) 有限公司	電子器材零件 買賣業務	\$ 72,825 (USD 2,500)	註1	\$ - (USD -)	\$ -	\$ -	\$ - (USD -)	100.00	\$ 7,915 (\$ 71,339)	\$ 71,339	\$ -

累計大陸地區投資金額	自台灣匯出金額 (註3)	經濟部投資審議會核准投資金額(註4)	依經濟部投資審議會規定
\$ 1,060,972	\$ 1,724,639	\$ 20,345,766	

註1：透過轉投資第三地區現有公司再投資大陸公司。

註2：經與中華民國會計師事務所合作之國際性會計師事務所查核或經本公司簽證會計師簽證之財務報表認列損益。

註3：單位皆以仟元表達，且以期未美元兌換新台幣匯率USD 1：NTD 29.13及港幣兌換新台幣匯率HKD 1：NTD 3.75計算。

註4：係經經濟部投資審議會核准港幣 26,597仟元及美元55,781仟元。

註5：係以本公司淨值計算。

註6：於民國99年12月9日辦理清算中。

註7：該公司於民國98年第四季清算完結。

註8：該公司於民國97年12月清算完結。

註9：該公司於民國96年11月辦理解散。

註10：係由世平國際(香港)有限公司於民國99年7月1日取得全潤電子有限公司，並間接持有上海全潤電子國際貿易有限公司100%股權，已取得取經濟部投資審議會核准備函，其投資金額為USD 566仟元。

註11：本公司透過WPG International (Hong Kong) Limited 及WPI Investment Holding (BVI) Company Ltd. 持有蘇州新寧物流有限公司持股比例29.4%。

註12：係由WPG International Hong Kong Limited以大聯大商貿匯出盈餘，部分轉增資大聯大商貿(深圳)有限公司，已取得取經濟部投資審議會核准備函，其投資金額為HKD 10,000仟元，該投資金額不列入本公司對大陸投資額度之計算。

2. 興大陸被投資公司直接或間接經由第三地區所發生之重大交易事項暨其價格、付款條件、未實現損益：

本公司及子公司於民國99年度與大陸被投資公司所發生之重大交易事項詳附註五(三)之(2)及本附註(二)之八。

(四) 母子公司與子公司及各子公司間之業務關係及重要交易往來情形及金額
 下列有關本公司與子公司間及子公司間之交易，於編製合併報表時業已沖銷。
 99年度：

編號	交易人名稱	交易往來對象	與交易人之關係	交易往來情形			估合併總營收或總資產
				科目	金額	交易條件	
0	大聯大投資股份有限公司	世平興業股份有限公司	1	券務收入	\$ 187,298	註11	0.07
1	世平興業股份有限公司	世平國際(香港)有限公司	3	銷貨收入	4,336,129	註4	1.69
1	"	WPG Electronics (South Asia) Pte., Ltd.	3	"	622,550	"	0.24
1	"	基通有限公司	3	"	717,544	"	0.28
1	"	大聯大商貿(深圳)有限公司	3	"	290,239	"	0.11
1	"	WPG SCM Limited	3	"	224,633	"	0.09
1	"	詮鼎科技股份有限公司	3	"	127,499	"	0.05
2	世平國際(香港)有限公司	世平興業股份有限公司	3	"	2,630,126	"	1.02
2	"	品佳電子有限公司	3	"	1,492,792	"	0.58
2	"	WPG SCM Limited	3	"	300,265	"	0.12
2	"	Teksel WPG Limited	3	"	239,009	"	0.09
2	"	世平偉業國際貿易(上海)有限公司	3	"	258,032	"	0.10
2	"	大聯大電子股份有限公司	3	"	123,646	"	0.05
3	WPG Electronics (South Asia) Pte., Ltd.	WPG SCM Limited	3	"	2,135,399	"	0.83
3	"	世平國際(香港)有限公司	3	"	203,610	"	0.08
3	"	世平興業股份有限公司	3	"	220,556	"	0.09
4	基通有限公司	WPG CNC Limited	3	"	349,207	"	0.14
4	"	世平興業股份有限公司	3	"	1,037,577	"	0.40
4	"	世平偉業國際貿易(上海)有限公司	3	"	548,975	"	0.21
4	"	世平國際(香港)有限公司	3	"	616,026	"	0.24
5	WPG Technology Limited	世平國際(香港)有限公司	3	"	369,332	"	0.14
6	富威科技股份有限公司	大聯大電子股份有限公司	3	"	315,354	註5	0.12
6	"	富威國際股份有限公司	3	"	2,540,413	"	0.99
6	"	大聯大電子(香港)有限公司	3	"	1,413,036	"	0.55
7	威強電子零件(上海)有限公司	凱捷股份有限公司	3	"	1,254,904	註6	0.49
7	"	光勤股份有限公司	3	"	1,048,696	"	0.41
8	詮鼎科技股份有限公司	AIT Japan, Inc.	3	"	1,006,302	註8	0.39
9	詮鼎電子有限公司	振遠科技股份有限公司	3	"	286,786	"	0.11
10	品佳股份有限公司	大聯大電子(香港)有限公司	3	"	510,976	註7	0.20
10	"	恒凱電子股份有限公司	3	"	102,202	註12	0.04
11	振遠科技股份有限公司	世平興業股份有限公司	3	"	355,829	註4	0.14
12	龍臨實業股份有限公司	世平興業股份有限公司	3	"	230,508	"	0.09
14	品佳電子有限公司	品佳股份有限公司	3	"	129,940	註12	0.05
15	富威國際股份有限公司	富威科技股份有限公司	3	"	357,684	註5	0.14
16	凱捷股份有限公司	光勤股份有限公司	3	"	132,899	註14	0.05

編號	交易人名稱	交易往來對象	與交易人之關係	交易往來情形			佔合併總營收或總資產
				科目	金額	交易條件	
17	光勤股份有限公司	凱聯股份有限公司	3	銷貨收入	\$ 275,382	註14	0.11
18	大聯大商貿有限公司	世平國際(香港)有限公司	3	"	680,912	註5	0.26
18	"	世平偉業國際貿易(上海)有限公司	3	"	122,397	"	0.05
18	"	振遠科技股份有限公司	3	"	126,558	"	0.05
1	世平興業股份有限公司	大聯大投資控股股份有限公司	2	長期投資	194,996	註13	0.21
1	"	世平國際(香港)有限公司	3	應收帳款	565,152	註4	0.60
1	"	大聯大商貿(深圳)有限公司	3	"	186,247	"	0.20
1	"	集通有限公司	3	"	122,806	"	0.13
2	世平國際(香港)有限公司	世平興業股份有限公司	3	"	139,765	"	0.15
2	"	品佳電子有限公司	3	"	220,048	"	0.23
3	WPG Electronics (South Asia) Pte., Ltd.	WPG SCM Limited	3	"	297,417	"	0.32
4	集通有限公司	WPG C&C Limited	3	"	322,964	"	0.34
6	雷威科技股份有限公司	雷威國際股份有限公司	3	"	387,603	"	0.41
6	"	大聯大電子(香港)有限公司	3	"	428,688	"	0.45
8	詮鼎科技股份有限公司	AIT Japan, Inc.	3	"	222,315	註8	0.24
10	品佳股份有限公司	大聯大電子(香港)有限公司	3	"	180,614	註7	0.19
10	"	恒凱電子股份有限公司	3	"	107,312	註12	0.11
13	友尚股份有限公司	建智股份有限公司	3	"	151,937	註15	0.16
17	光勤股份有限公司	凱聯股份有限公司	3	"	118,838	註14	0.13
0	大聯大投資控股股份有限公司	世平興業股份有限公司	3	其他應收款	134,752	註9	0.14
1	世平興業股份有限公司	WPG Americas Inc.	3	"	146,160	註10	0.16
3	WPG Electronics (South Asia) Pte., Ltd.	WPG International (South Asia) Pte. Ltd.	3	"	224,592	"	0.24
3	"	WPG Americas Inc.	3	"	418,802	"	0.44
3	"	Genuine C&C (South Asia) Pte., Ltd.	3	"	116,637	"	0.12
6	雷威科技股份有限公司	大聯大投資控股股份有限公司	2	"	150,090	"	0.16
8	詮鼎科技股份有限公司	WPG Americas Inc.	3	"	145,813	"	0.15
10	品佳股份有限公司	光勤股份有限公司	3	"	151,102	"	0.16
10	"	大聯大投資控股股份有限公司	2	"	300,107	"	0.32
19	昱博科技股份有限公司	振遠科技股份有限公司	3	"	197,181	"	0.21
19	"	大聯大投資控股股份有限公司	2	"	100,043	"	0.11
20	品佳國際股份有限公司	品佳股份有限公司	3	"	292,990	"	0.31

註1：母公司及子公司相互間之業務往來資訊應分別於編號欄註明，編號之填寫方法如下：

1. 母公司填0。

2. 子公司依公司別由阿拉伯數字1開始依序編號。

註2：與交易人之關係有以下三種，標示種類即可：

1. 母公司對子公司

2. 子公司對母公司

3. 子公司對子公司

註3：交易往來金額佔合併總營收或總資產比率之計算，若屬資產負債科目者，以期未餘額佔合併總資產之方式計算；若屬損益科目者，以期中累積金額佔合併總營收之方式計算。

註4：上開銷貨係按產品種類參考成本、市場競爭狀況及其他交易條件，由雙方議定售價辦理，收款期間為30-60天。

註5：上開銷貨係按產品種類參考成本、市場競爭狀況及其他交易條件，由雙方議定售價辦理，收款期間為當月60-90天。

註6：上開銷貨係按產品種類參考成本、市場競爭狀況及其他交易條件，由雙方議定售價辦理及收款條件辦理。

註7：價格及條件按一般條件辦理。

註8：上開銷貨係按產品種類參考成本、市場競爭狀況及其他交易條件，由雙方議定售價辦理，收款期間為30-120天。

註9：主要係代收付及連結稅制合併申報之款項。

註10：主要係應收資金融通款。

註11：主要係提供關係人行政資源及管理服務產生之勞務收入，收款價格及條件由雙方決定。

註12：價格及收款條件按雙方議定條件辦理。

註13：請詳附註五(三).1.J之(2)說明。

註14：價格依雙方議定條件辦理。

註15：銷售價格與一般客戶相當。

下列有關本公司與子公司間及子公司相互間之交易，於編製合併報表時業已沖銷。

98年度：

編號 (註1)	交易人名稱	交易往來對象	與交易人 之關係 (註2)	交易往來情形			佔合併總營收或總 資產之百分比(註 3)
				科目	金額	交易條件	
0	大聯大投資控股股份有限公司	世平興業股份有限公司	1	業務收入	\$ 126,524	註4	0.06
1	世平興業股份有限公司	世平國際(香港)有限公司	3	銷售收入	3,394,592	註5	1.73
1	"	WPG Electronics (South Asia) Pte., Ltd.	3	"	714,140	"	0.36
1	"	基通有限公司	3	"	459,261	"	0.23
1	"	大聯大商貿有限公司	3	"	399,432	"	0.20
1	"	登寶科技股份有限公司	3	"	105,113	"	0.05
1	"	龍臨實業股份有限公司	3	"	111,334	"	0.06
2	世平國際(香港)有限公司	世平興業股份有限公司	3	"	1,478,949	"	0.75
2	"	品佳電子有限公司	3	"	824,627	"	0.42
2	"	世平科技有限公司	3	"	363,825	"	0.18
2	"	Teksel WPG Limited	3	"	188,469	"	0.10
2	"	WPG SCM Ltd.	3	"	125,217	"	0.06
3	WPG Electronics (South Asia) Pte., Ltd.	世平興業股份有限公司	3	"	447,537	"	0.23
3	"	世平國際(香港)有限公司	3	"	284,157	"	0.14
4	基通有限公司	世平興業股份有限公司	3	"	909,640	"	0.46
4	"	世平國際(香港)有限公司	3	"	347,839	"	0.18
5	世平科技有限公司	世平興業股份有限公司	3	"	309,295	"	0.16
5	"	世平國際(香港)有限公司	3	"	282,109	"	0.14
6	龍臨實業股份有限公司	世平興業股份有限公司	3	"	134,020	"	0.07
7	富威科技股份有限公司	富威國際股份有限公司	3	"	2,291,267	"	1.16
7	"	WPG Electronics (HK) Limited	3	"	675,906	"	0.34
7	"	大聯大電子股份有限公司	3	"	163,115	"	0.08
8	富威國際股份有限公司	富威科技股份有限公司	3	"	240,298	"	0.12
9	威強電子零件(上海)有限公司	凱騰股份有限公司	3	"	899,702	即期	0.46
9	"	光勤股份有限公司	3	"	879,000	註7	0.45
10	光勤股份有限公司	凱騰股份有限公司	3	"	393,981	註6	0.20
11	恆伸股份有限公司	AIT Japan, Inc.	3	"	640,419	註9	0.33
12	詮鼎科技股份有限公司	AIT Japan, Inc.	4	"	148,196	"	0.08
13	昱博科技股份有限公司	詮鼎科技股份有限公司	3	"	329,829	"	0.17
14	振遠科技股份有限公司	世平興業股份有限公司	3	"	166,063	"	0.08
15	詮鼎電子有限公司	詮鼎科技股份有限公司	4	"	198,905	"	0.10
15	"	振遠科技股份有限公司	5	"	123,959	"	0.06
16	品佳電子有限公司	品佳股份有限公司	3	"	134,911	註6	0.07
17	品佳股份有限公司	恆凱電子股份有限公司	3	"	301,391	"	0.15
17	"	WPG Electronics (HK) Limited	3	"	228,257	"	0.12

編號 (註1)	交易人名稱	交易往來對象	與交易人 之關係 (註2)	交易往來情形		佔合併總營收或總 資產之百分比(註 3)
				科目	金額	
17	品佳股份有限公司	大聯大電子股份有限公司	3	銷貨收入	\$ 109,960	註6 0.06
18	大聯大商貿有限公司	世平興業股份有限公司	3	什項收入	128,596	註13 0.06
19	大聯大商貿(深圳)有限公司	世平興業股份有限公司	3	"	102,393	" 0.05
18	WPI Investment Holding (BVI) Company Ltd.	WPG International (Hong Kong) Limited	3	出售採權益法之 長期股權投資	460,073	註10 0.77
1	世平興業股份有限公司	世平國際(香港)有限公司	3	應收帳款	709,344	註5 1.18
1	"	WPG Electronics (South Asia) Pte., Ltd.	3	"	151,259	" 0.25
2	世平國際(香港)有限公司	世平興業股份有限公司	3	"	202,979	" 0.34
2	"	品佳電子有限公司	3	"	241,493	" 0.40
7	富威科技股份有限公司	富威國際股份有限公司	3	"	478,373	" 0.80
10	光勤股份有限公司	WPG Electronics (HK) Limited	3	"	408,822	" 0.68
4	集通有限公司	凱鼎股份有限公司	3	"	175,472	註6 0.29
17	品佳股份有限公司	世平興業股份有限公司	3	"	162,213	註9 0.27
12	詮鼎科技股份有限公司	WPG Electronics (HK) Limited	3	"	174,533	" 0.29
0	大聯大投資控股股份有限公司	AIT Inc. Ltd. Japan	3	"	147,043	" 0.25
1	世平興業股份有限公司	世平興業股份有限公司	1	其他應收款	178,200	註11 0.30
1	"	大聯大投資控股股份有限公司	2	"	300,048	註12 0.50
1	"	凱鼎股份有限公司	3	"	282,955	" 0.47
2	世平國際(香港)有限公司	WPI Investment Holding (BVI) Company Ltd.	3	"	351,945	" 0.59
17	WPG International (South Asia) Pte., Ltd.	WPG Americas Inc.	3	"	153,552	" 0.26
3	WPG Electronics (South Asia) Pte., Ltd.	WPG Americas Inc.	3	"	198,338	" 0.33
3	"	WPG International (South Asia) Pte. Ltd.	3	"	280,872	" 0.47
12	詮鼎科技股份有限公司	WPG Americas Inc.	3	"	367,885	" 0.61
17	品佳股份有限公司	大聯大投資控股股份有限公司	2	"	100,072	" 0.17
17	"	振遠科技股份有限公司	3	"	213,980	" 0.36
18	凱鼎股份有限公司	光勤股份有限公司	3	"	151,361	" 0.25
13	昱博科技股份有限公司	大聯大投資控股股份有限公司	2	"	300,099	" 0.50
13	"	光勤股份有限公司	3	"	100,000	" 0.17
4	集通有限公司	振遠科技股份有限公司	3	"	200,000	" 0.33
		詮鼎科技股份有限公司	3	"	100,000	" 0.17
		WPG International (South Asia) Pte. Ltd.	3	"	127,960	" 0.21

註1：母公司及子公司相互間之業務往來資訊應分別於編號欄註明，編號之填寫方法如下：

1. 母公司填0。
2. 子公司依公司別由阿拉伯數字1開始依序編號。

註2：與交易人之關係有以下三種，標示種類即可：

1. 母公司對子公司
2. 子公司對母公司
3. 子公司對子公司

註3：交易往來金額佔合併總營收或總資產比率之計算，若屬資產負債科目者，以期末餘額佔合併總資產之方式計算；若屬損益科目者，以期中累積金額佔合併總營業之方式計算。

註4：主要係提供關係人行政資源及管理服務產生之勞務收入，收款價格及條件由雙方決定。

註5：無同類型交易可資比較，係按約定交易價格及條件辦理，除考量原供應商所給予特殊付款條件而延長對關係人收款期間外，一般收款期間為月結30-60天。

註6：價格係依雙方議定之條件辦理。

註7：價格係依雙方議定之條件辦理，收款條件為每月付款。

註8：價格係依雙方議定之條件辦理，收款條件為月結90天。

註9：無同類型交易可資比較，價格由雙方議定，收款期間為當月結30-120天。

註10：主要因係組織重組故約定以帳面價值移轉，收款期間自當地審批機關核准後120天內收款。

註11：主要係代收代付及連結稅制合併申報之款項。

註12：主要係應收資金融通款。

註13：係為仲介接單之佣金收入，價格及條件係由雙方議定辦理。

十二、部門別財務資訊

(一) 產業別財務資訊

本公司子公司所營業務範圍均係電子零件買賣，故無產業別財務資訊揭露之適用。

(二) 地區別資訊

	99 年 度				
	亞 洲	台 灣	其 他	調 整 及 沖 銷	合 併
來自母公司及合併子公司以外客戶之收入	\$ 140,545,287	\$ 114,283,985	\$ 2,387,922	\$ -	\$ 257,217,194
來自母公司及合併子公司之收入	6,075,768	917,527	57,677	(7,050,972)	-
收入淨額合計	\$ 146,621,055	\$ 115,201,512	\$ 2,445,599	(\$ 7,050,972)	\$ 257,217,194
部門損益	\$ 3,891,273	\$ 4,027,352	(\$ 73,618)	\$ 934,212	\$ 8,779,219
投資收益					61,957
公司一般費用(含營業外收支)利息費用					(2,456,805)
繼續營業單位稅前淨利					(363,030)
可辨認資產	\$ 41,071,641	\$ 49,751,576	\$ 1,056,176	\$ 967,719	\$ 92,847,112
基金及投資					1,435,201
資產合計					\$ 94,282,313

	98 年 度			
	亞 洲	台 灣	調 整 及 沖 銷	合 併
來自母公司及合併子公司以外客戶之收入	\$ 150,244,782	\$ 46,528,749	\$ -	\$ 196,773,531
來自母公司及合併子公司之收入	3,063,236	1,460,178	(4,523,412)	-
收入淨額合計	<u>\$ 153,308,018</u>	<u>\$ 47,988,927</u>	<u>(\$ 4,523,412)</u>	<u>\$ 196,773,531</u>
部門損益	<u>\$ 4,178,783</u>	<u>\$ 1,903,007</u>	<u>\$ 402,037</u>	<u>\$ 6,483,827</u>
投資收益				45,170
公司一般費用(含營業外收支)				(1,685,246)
利息費用				(353,022)
繼續營業單位稅前淨利				<u>\$ 4,490,729</u>
可辨認資產	<u>\$ 37,124,487</u>	<u>\$ 24,897,457</u>	<u>(\$ 3,064,690)</u>	<u>\$ 58,957,254</u>
基金及投資				954,903
資產合計				<u>\$ 59,912,157</u>

(三) 外銷銷貨資訊

<u>地 區</u>	<u>99 年 度</u>	<u>98 年 度</u>
亞太地區	<u>\$ 159,792,768</u>	<u>\$ 119,581,445</u>

(四) 重要客戶資訊

本公司子公司民國 99 年及 98 年度對單一客戶之銷售額皆未達本公司合併營業收入之 10%。

柒、財務狀況及經營結果之檢討分析與風險事項

一、財務狀況

(一)財務狀況比較分析表

單位：新台幣仟元

項目 \ 年度	99 年度	98 年度	差異	
			金額	%
流動資產	417,599	562,835	-145,236	-25.80
長期投資	35,236,657	20,995,189	14,241,468	67.83
資產總額	35,750,956	21,660,791	14,090,165	65.05
負債總額	1,911,336	1,520,278	391,058	25.72
股本	14,530,735	8,944,123	5,586,612	62.46
股東權益總額	33,839,620	20,140,513	13,699,107	68.02

(二)最近二年度資產、負債及股東權益發生重大變動之主要原因及其影響及未來因應計畫

1. 流動資產

99 年度流動資產較 98 年度減少 145,236 仟元，主係現金減少，變動原因包含應收關係人款增加、長期投資款增加及短期借款增加等差額產生之現金流出。

2. 長期投資

99 年度較 98 年度增加 14,241,468 仟元，主係本年度增發新股取得友尚公司、進行組織架構調整增加投資 WPG CI 及本年度子公司稅後純益大幅增加所致。

3. 資產總額

99 年度較 98 年度增加 14,090,165 仟元，主係本年度增發新股取得友尚公司所致。

4. 負債總額

99 年度較 98 年度增加 391,058 仟元，主係本年度因集團內組織架構調整，增加對金融機構之短期借款及返還關係企業借款所致。

5. 股本

99 年度較 98 年度增加 5,586,612 仟元，主係本年度增發新股取得友尚公司及盈餘轉增資發行新股所致。

6. 股東權益總額

99 年度股東權益較 98 年度增加 13,699,107 仟元，主係本年度增發新股取得友尚公司及獲利增加所致。

(三)合併財務狀況比較分析表

單位：新台幣仟元

項目 \ 年度	99 年度	98 年度	差異	
			金額	%
流動資產	84,210,523	56,904,785	27,305,738	47.98

項目	年度	99 年度	98 年度	差異	
				金額	%
應收票據及帳款		36,203,887	30,204,806	5,999,081	19.86
存貨		29,646,179	15,644,360	14,001,819	89.50
長期投資		1,400,873	880,808	520,065	59.04
資產總額		94,282,313	59,912,157	34,370,156	57.37
銀行借款 (含應付短期票券)		26,907,609	16,837,639	10,069,970	59.81
應付票據及帳款		26,170,509	18,731,199	7,439,310	39.72
負債總額		60,372,703	39,667,974	20,704,729	52.20
股本		14,530,735	8,944,123	5,586,612	62.46
股東權益總額		33,909,610	20,244,183	13,665,427	67.50

(四)最近二年度合併報表之資產、負債及股東權益發生重大變動之主要原因及其影響及未來因應計畫

1.存貨

99 年度存貨較 98 年度增加，主係本年度增發新股取得友尚公司及 99 年度營收較 98 年度大幅增加，故存貨相對增加所致。

2.長期投資

99 年度長期投資較 98 年度增加，主係因採權益法之長期股權投資增加所致。

3.資產總額

99 年度資產總額較 98 年度增加，主係本年度增發新股取得友尚公司，合併之資產大幅增加所致。

4.銀行借款

99 年度銀行借款較 98 年度增加，主係本年度增發新股取得友尚公司，合併之銀行借款增加所致。

5.應付票據及帳款

99 年度應付票據及帳款較 98 年度增加，主係本年度因增發新股取得友尚公司，合併之應付帳款增加及 99 年度營運規模擴大，應付票據及應付帳款增加所致。

6.負債總額

99 年度負債總額較 98 年度增加，主係本年度因增發新股取得友尚公司，合併之負債總額增加及 99 年度營運規模擴大，短期借款及應付帳款增加所致。

7.股東權益總額

99 年度股東權益總額較 98 年度增加，主係本年度因增發新股取得友尚公司，及獲利增加所致。

二、經營結果

(一)經營結果比較分析表

單位：新台幣仟元

項目	年度	99 年度	98 年度	差異	
				金額	%
營業收入淨額		5,308,437	3,677,088	1,631,349	44.37
營業成本及費用		-357,490	-218,020	-139,470	63.97
營業毛利		4,950,947	3,459,068	1,491,879	43.13
營業外收支淨額		-7,547	10,468	-18,015	-172.10
繼續營業單位稅前淨利		4,943,400	3,469,536	1,473,864	42.48
所得稅利益(費用)		21,562	-19,572	41,134	-210.17
本期淨利		4,964,962	3,472,648	1,492,314	42.97

(二)最近二年度營業收入、營業純益及稅前純益重大變動之主要原因及其影響

1. 營業收入、營業毛利、稅前淨利及本期淨利

99 年度營業收入、營業毛利、稅前淨利及本期淨利較 98 年度增加，主係因 99 年認列子公司之投資收益較 98 年度增加所致。

2. 營業成本及費用

99 年度營業成本及費用較 98 年度增加，主係勞務費較 98 年度增加，員工紅利及董監酬勞因 99 年度稅後淨利大幅增加，故提列較 98 年度為高所致。

3. 營業外收支淨額

99 年度營業外收支較 98 年度減少，主係 99 年度銀行借款增加，故利息費用較高所致。

4. 所得稅費用

99 年度較 98 年度產生所得稅利益，主係因為所得稅高估調整，及轉投資損失所產生的遞延所得稅資產所致。

(三)合併報表-經營結果比較分析表

單位：新台幣仟元

項目	年度	99 年度	98 年度	差異	
				金額	%
營業收入淨額		257,217,194	196,773,531	60,443,663	30.72
營業成本		-242,610,675	-185,667,257	-56,943,418	30.67
營業毛利		14,606,519	11,106,274	3,500,245	31.52
營業費用		-8,564,803	-6,651,674	-1,913,129	28.76
營業淨利		6,041,716	4,454,600	1,587,116	35.63
營業外收支淨額		-20,375	36,129	-56,504	-156.40
繼續營業單位稅前淨利		6,021,341	4,490,729	1,530,612	34.08
所得稅費用		-1,071,924	-1,010,420	-61,504	6.09
合併淨損益		4,964,962	3,472,648	1,492,314	42.97

(四)合併報表-最近二年度營業收入、營業純益及稅前純益重大變動之主要原因及其影響

1.營業收入、營業毛利

99 年度之營業收入成長，除大陸地區營收擴張外，友尚於 99 年 11 月 15 日加入後，對於營收的成長亦有助益；營業毛利較 98 年度增加，主係 99 年度上半年半導體零組件缺貨，毛利率高，致全年度毛利率提升。

2.營業費用

99 年度營業費用較 98 年度增加，主係 99 年度營業費用隨營業收入增加而增加，其中用人費用增加 1,369,269 仟元所致。

3.營業外收支淨額

99 年度營業外收支淨額較 98 年減少，主係 99 年度較 98 年度的什項收支減少 78,033 仟元、利息費用(扣除利息收入後)上升 17,470 仟元、採權益法認列的投資收益減少 16,787 仟元及處分投資利益增加 64,011 仟元所致。

(五)預期未來一年度銷售數量及其依據，對公司未來財務業務之可能影響及因應計畫

本公司之營業收入係向各子公司收取之管理諮詢服務費，主係支應日常營運所需資金，對未來財務業務無重大影響。

大聯大集團代理之商品線種類眾多，且數量單位不一，較無一致之數量統計。因應筆記型電腦取代桌上型電腦、中國之通訊及消費性電子需求、汽車電子、綠色能源等相關半導體零組件需求之持續成長，本集團將持續深耕亞太地區，相信將有助於未來大聯大集團營收及獲利表現。而面對營業規模之持續成長，財務方面，本公司將持續改善盈餘品質及資產之運用效率；業務方面，提供客戶更高附加價值服務，增加新產品線之代理、中國大陸地區業績及客戶滲透率，並運用本身及資訊等優勢，以提升市場佔有率，創造公司及股東之最大價值。

三、現金流量

(一)最近年度現金流量變動情形分析

期初現金餘額	全年來自營業活動 淨現金流量	全年現金流 入(出)量	現金剩餘 (不足)數額	現金不足額之補救措施	
				投資計劃	理財計劃
301,045	2,215,855	(171,794)	129,251	0	0

本公司之現金流量主係日常營運所需一般資金、取得子公司現金股利與支付股利，及集團內組織架構調整，支付子公司投資款項。

(二)最近年度合併現金流量變動情形分析

期初現金餘額	全年來自營業活動 淨現金流量	全年現金流 入(出)量	現金剩餘 (不足)數額	現金不足額之補救措施	
				投資計劃	理財計劃
6,513,632	2,350,082	1,059,347	7,572,979	0	0

99 年度合併報表之現金流量產生淨流入，雖取得友尚公司致應收款項、存貨及應付款項均較 98 年增加，但本集團持續推動關鍵績效指標營運資產報酬率改善資產及盈餘品質致營業活動產生淨現金流入，99 年度現金餘額仍較 98 年度增加

1,059,347 仟元。

(三)流動性不足之改善計畫：大聯大投控公司及大聯大集團並無流動性不足之情形。

(四)未來一年現金流動性分析

期初現金餘額	全年來自營業活動 淨現金流量	全年現金流 入(出)量	現金剩餘 (不足)數額	現金不足額之補救措施	
				投資計畫	理財計畫
129,251	3,495,019	(3,671,874)	(47,604)	0	600,000

本公司未來一年現金流量，主係收取管理諮詢服務費及子公司之股利收入，支付股利及集團內組織架構調整，支付子公司投資款項。

四、最近年度重大資本支出對財務業務之影響

本公司最近年度並無重大資本支出。

五、最近年度轉投資政策及獲利或虧損之主要原因、改善計畫及未來一年投資計畫

(一)轉投資分析表

99年12月31日/單位：新台幣仟元

項目	說明	長期投資 金額	政策	99年度獲利 (虧損)金額	獲利或虧損 之主要原因	改善 計畫	未來其他 投資計畫
世平興業(股)公司		10,509,743	電子零件通路商	2,734,901	被投資事業持續獲利而增加投資收益	—	—
品佳(股)公司		3,403,100	電子零件通路商	784,618	"	—	—
富威科技(股)公司		2,081,324	電子零件通路商	421,918	"	—	—
凱梯(股)公司		765,942	電子零件通路商	271,944	"	—	—
詮鼎科技(股)公司		3,672,128	電子零件通路商	566,881	"	—	—
友尚(股)公司		13,072,364	電子零件通路商	209,322	"	—	—
大聯大電子(股)公司		40,157	電子零件通路商	26,816	"	—	—
WPG Korea Co., Limited		143,249	電子零件通路商	21,581	"	—	—
世友投資(股)公司		209,350	一般投資公司	203	"	—	—
WPG Int'l (CI) Limited		1,339,300	控股子公司	(98,200)	該公司之轉投資事業 WPG Americas 尚未達獲利狀態所致	—	註1

註1：預計將於2011年透過WPG Int'l (CI) Limited增資WPG Americas以強化開該公司財務結構，並持續監督其經營管理績效。

(二)最近年度轉投資政策

本公司轉投資政策，主係轉投資電子零件專業通路商，考量整合市場、代理產品線完整性，並持續加強提供高附加價值之服務暨電子商務e通路商的定位，以達經濟規模，保持並持續擴大市場佔有率與獲利。

(三)未來一年投資計畫

本公司本年度截至年報刊印日止，尚未有重大投資計畫，但本公司仍將持續建構控股架構之購併平台，並持續關注海內外適合投資之標的，朝挑戰全球第一之目標邁進。

六、風險事項應分析評估最近年度及截至年報刊印日止之下列事項：

(一)風險管理組織架構

本集團之風險管理組織及相關監督機制，簡述如下：

- 1.審計委員會：由全體獨立董事組成，其有關風險管理之運作，主係監督公司內部控制有效實施及公司存在或潛在風險管控。本公司重大資金貸與他人、為他人背書或提供保證、取得資產等交易，需經該委員會 1/2 同意，並提董事會決議。
- 2.投資暨財務委員會：由兩位董事及三位獨立董事組成，主係評核公司財務績效、及審議公司各項重大財務政策、投資計劃、併購案件等，前列事項決議需經該委員會 1/2 同意，並提董事會決議。
- 3.高階經營主管會議：每月舉行，由控股總裁、各功能別主管及各子公司執行長參加。子公司於會議中就其每月經營成果、財務狀況及關鍵績效指標之執行情形進行報告，控股並針對跨集團、跨區域之集團政策與專案於會中溝通、討論及宣導。控股與子公司每年皆針對下年度之營運方向與預算提出年度計畫，且定期追蹤執行進度，動態檢視可能風險與相應調整措施。
- 4.控股公司各功能部門：就財務、人資、法務、資訊等相關功能制訂集團政策，以統整集團重點策略方向。各功能部門與子公司間透過定期會議，建立良好雙向及橫向溝通機制，適時調整工作方向，以因應可能風險。
- 5.控股公司內部稽核部門：定期查核子公司相關財務及業務方面，內部控制制度設計及執行之允當性，並呈報至審計委員會及董事會。
- 6.子公司：業務方面包括關鍵績效指標之各項因素執行情形、分析其優劣勢、產品、市場及同業競爭情形，並提出相關因應對策；財務方面包括匯率、利率、衍生性金融商品及客戶之信用風險等不同風險制定其風險管理策略，並呈報至管理階層。

(二)風險管理政策

1.產業風險

(1)國內外重要政策及法律變動對公司財務業務之影響及因應措施：因應主管機關對公司治理、公司法及相關政策等的修訂，本公司會持續關注相關法令變動趨勢，並配合辦理，最近年度及截至年報刊印日止與本公司營運有關之法令變動如下：

- ①租稅相關法令：所得稅法第五條修正後，營利事業所得稅率已降至 17%，本集團之所得稅負擔也因此降低。另促進產業升級條例之租稅優惠成為落日條款後，接續之產業創新條例取消營運總部的租稅之優惠，本集團將因此減少租稅優惠。
- ②行政院金融監督管理委員會於 98 年 5 月宣布我國會計準則直接採用國際會計準則(IFRS)推動架構，並要求上市公司自民國 102 年起開始依 IFRS 編製

財務報告，本集團已成立專案小組並委請外部專家協助推動，並已初步分析可能影響營運或財務報告之準則，依相關轉換時程，定期將執行情形提報董事會及審計委員會。本公司將持續關注及評估未來相關 IFRS 準則修訂及國內法令之配套措施對公司財務業務之影響，以採取適當的因應措施。

除前段所述外，其他政策及法律變動對公司財務業務並無重大影響。

(2)科技改變及產業變化對公司財務業務之影響及因應措施：產業的競爭激烈，國內外同業間為確保市場競爭力，亦不斷採取購併的方式，本集團為保持亞太第一零件通路之領先地位，仍會持續透過產業投資控股的方式，尋求策略聯盟合作夥伴，增加代理產品線及客戶之覆蓋率，以突破困境，保持並持續擴大市場佔有率。

2.財務風險

(1)利率、匯率變動、通貨膨脹情形對公司損益之影響及未來因應措施

①利率變動

本集團之銀行借款，主係因營運週轉而有資金需求，99 年度利息費用為 363,030 仟元，較 98 年度增加 10,008 仟元，占營收比重由 0.18%降至 0.14%，係貨幣市場銀行借款利率仍維持寬鬆及本公司淨營運資產佔營收比率仍維持在 0.14~0.15。市場利率升息對公司損益會產生不利之影響，本公司會隨時評估利率走勢，決定是否要採取相關活動將浮動利率改為固定利率，以降低利息費用對本公司之影響。

②匯率變動

本集團因業務產生之應收及應付款項，屬於外幣交易部份約占八成，台幣升值對本集團之損益表會產生不利之影響，因此本集團各子公司會就因業務所產生之應收應付款項或資產負債依到期日、金額、幣別互抵後之淨部位再進行避險，以降低匯率變動對公司損益之影響，99 年度兌換利益為 18,498 仟元，占營收比重 0.007%，無重大影響。

③通貨膨脹

本集團代理之產品主要為半導體元件，銷售區域以亞太地區為主，本公司不認為該區域內各國之通貨膨脹或緊縮對本公司 99 年度之營運結果有重大的影響。其產品特性及價格多為反映世代交替、技術進步等因素，故更新快速，一般而言，通貨膨脹不會對本公司 99 年度之經營結果造成重大影響。

(2)從事高風險、高槓桿投資、資金貸與他人、背書保證及衍生性商品交易之政策、獲利或虧損之主要原因及未來因應措施：本公司並未從事高風險、高槓桿投資。資金貸與他人、背書保證及衍生性商品交易皆依據本公司「取得與處分資產處理程序」、「資金貸與他人作業程序」及「背書保證作業程序」所訂定之政策及因應措施辦理。

3.營運風險

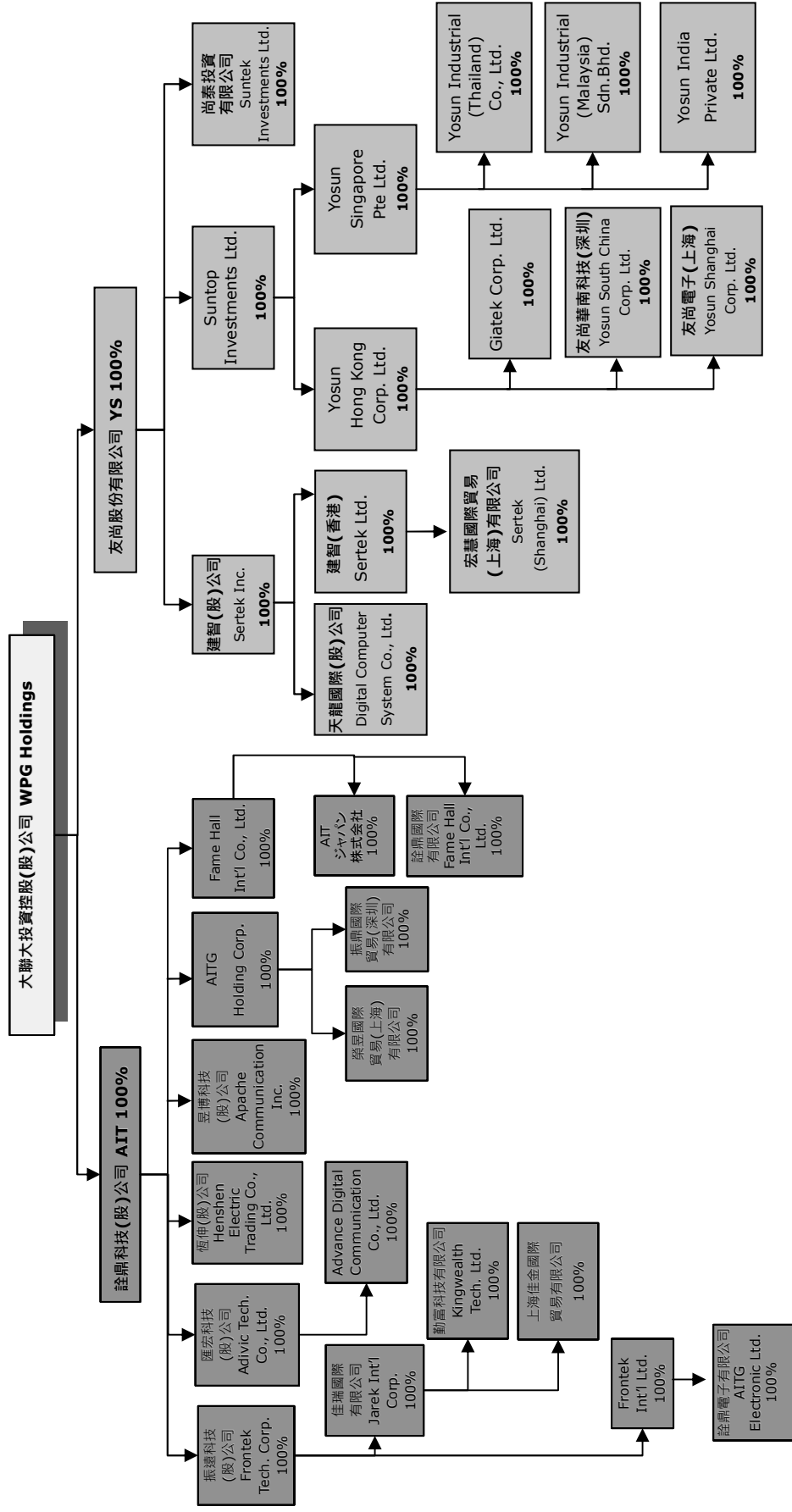
(1)擴充廠房之預期效益、可能風險及因應措施：本公司及子公司並非生產事業，不適用。

- (2)進貨或銷貨集中所面臨之風險及因應措施：本集團銷售客戶極為分散，分佈全亞太區，超過 8,500 家，所生產之產品涵蓋電腦週邊、通訊、消費性電子及汽車電子等市場，最近年度及本年度第一季，單一客戶銷售金額並無超過合併營收 10%，並無銷貨集中之風險。本集團與供應商均維持長期良好之關係，供貨來源穩定正常。
- (3)進行併購之預期效益、可能風險及因應措施：
- ①重大併購辦理情形
本公司於 99 年 11 月 15 日發行新股進行股份轉換，取得友尚股份有限公司。
- ②預期效益、可能風險及因應措施
- A.預期效益：請參閱本年報第 52~53 頁之最近一季併購友尚公司發行新股主辦證券承銷商所出具之評估意見。
- B.可能風險：目前尚無發生重大可能風險。
- C.因應措施：無
- (4)未來研發計畫及預計投入之研發費用：本集團之子公司設置專業工程師 (FAE)，支援客戶做產品測試與設計服務，並不定期就不同產品應用類別提供或更新最佳解決方案，以協助客戶降低製造成本及提升產品效率，截至本年度第一季已推出 39 條解決方案，並已投入研發費用為 41,036 仟元。
- (5)企業形象改變對企業危機管理之影響及因應措施：本公司秉持專業、誠信的永續經營原則，並重視企業形象及風險控管，目前無可預見的危機事項。
- (6)經營權之改變對公司之影響、風險及因應措施：無此情形。
- (7)董事、監察人或持股超過百分之十之大股東，股權之大量移轉或更換對公司之影響、風險及因應措施：無此情形。
- (8)訴訟或非訟事件，應列明公司及公司董事、監察人、總經理、實質負責人、持股比例超過百分之十之大股東及從屬公司已判決確定或尚在繫屬中之重大訴訟、非訟或行政爭訟事件，其結果可能對股東權益或證券價格有重大影響者：無此情形。

七、其他重要事項：無。

(一) 關係企業組織圖(續)

99 年 12 月 31 日



(二)關係企業基本資料表

99年12月31日 單位：除另予註明者外，餘為新臺幣仟元

企業名稱	設立日期	地址	實收資本額	主要營業或生產項目
世平興業股份有限公司	1981/6/3	台北市南港區成功路一段74、76號8樓	5,096,000 仟元	電子零件代理經銷
品佳股份有限公司	1987/1/21	台北縣中和市建八路2號18樓	2,050,000 仟元	電子零件代理經銷
富威科技股份有限公司	2005/1/13	台北縣新店市北新路三段207號12樓	850,000 仟元	電子零件代理經銷
凱悌股份有限公司	1984/2/14	台北縣中和市連城路258號11樓	450,000 仟元	電子零件代理經銷
詮鼎科技股份有限公司	1993/7/29	台北市內湖區瑞光路439號7樓	2,538,225 仟元	電子零件代理經銷
大聯大電子股份有限公司	2002/4/22	台北市南港區成功路一段70號4樓	16,707 仟元	電子零件代理經銷
WPG Korea Co., Ltd.	2005/11/8	10F, Taewon Bldg., 65, Bangi-dong, Songpa-gu, Seoul, Korea (138-828)	KRW3,845,820 仟元	電子零件代理經銷
WPG International (CI) Limited	2007/3/1	Scotia Centre, 4th Floor, P.O. Box 2804, George Town, Grand Cayman KY1-1112, Cayman Islands	USD41,608 仟元	控股公司
世友投資股份有限公司	1998/7/9	台北市南港區南港路二段156號7樓	159,730 仟元	一般投資業務
龍臨實業股份有限公司	1992/1/24	台北市南港區成功路一段70號3樓	200,200 仟元	電子零件代理經銷
World Peace International (BVI) Ltd.	1995/5/4	Commence Chambers, P.O. Box 2208, Road Town, Tortola, British Virgin Islands	USD34,196 仟元	控股公司
Prime Future Technology Ltd.	2000/9/15	Commence Chambers, P.O. Box 2208, Road Town, Tortola, British Virgin Islands	USD34,448 仟元	控股公司
WPG International (South Asia) Pte. Ltd.	2000/6/29	16 Tai Seng Street # 05-00, Singapore 534138	SGD49,503 仟元	控股公司
WPG Electronics (South Asia) Pte. Ltd.	1995/5/17	16 Tai Seng Street # 05-00, Singapore 534138	SGD36,415 仟元	電子零件代理經銷
WPG Electronics (Malaysia) SDN BHD	1995/10/18	23-1 & 25-1 (Ground Floor) Block D1, Dataran Prima, Jalan PJU 1/4, 47301 P.J., Selangor	RM100 仟元	電子零件代理經銷
WPG Electronics (India) Pvt., Ltd.	1997/10/3	Unit No. 2144, 2nd Floor, Oberoi Garden Estate Off, Sakivihar Road, Chandivali Mumbai, Maharashtra	RSD3,575 仟元	電子零件代理經銷

企業名稱	設立日期	地址	實收資本額	主要營業或生產項目
		India - 400072		
Genuine C&C (South Asia) Pte. Ltd.	2001/1/5	16 Tai Seng Street # 05-00, Singapore 534138	SGD6,475 仟元	電子零件代理經銷
WPG C&C (Malaysia) SDN BHD	2001/1/26	25-4 & 27-4 (Ground Floor) Block D1, Dataran Prima, Jalan PJU 1/4, 47301 P.J., Selangor	RM11,250 仟元	電子零件代理經銷
WPG C&C (Thailand) Co., Ltd.	2006/2/23	9/117 U.M. Tower, 11th Floor, Ramkambaeng Roa, Kwaeng, Suanluang Khet Suanluang, Bangkok	BAHT25,750 仟元	電子零件代理經銷
WPG SCM Ltd.	2001/12/12	香港荃灣青山道 388 號中染新城 15 樓 C&G 室	HKD12,800 仟元	電子零件代理經銷
Genuine C&C (IndoChina) Pte. Ltd.	2002/5/23	16 Tai Seng Street # 05-00, Singapore 534138	SGD1,068 仟元	電子零件代理經銷
WPG Americas Inc.	2006/5/16	1735 North First Street, Suite 110, San Jose, California 95112, USA	USD30,100 仟元	電子零件代理經銷
Dynamic Image Technologies LLC	2007/2/9	4742 Scoots Valley Drive, Scotts Valley, California 95066, USA	USD10 仟元	電子零件代理經銷
WPI Investment Holding (BVI) Co., Ltd.	1996/3/15	P.O. BOX 116, Road Town, Tortola, British Virgin Islands	USD85,577 仟元	控股公司
世平國際(香港)有限公司	1996/4/16	香港荃灣青山道 388 號中染新城 15 樓 C&G 室	HKD405,356 仟元	電子零件代理經銷
世平偉業國際貿易(上海)有限公司	2005/1/13	上海市莘莊工業區金都路 3688 號	USD6,650 仟元	電子零件代理經銷
世捷資訊通路有限公司	2002/7/19	香港荃灣青山道 388 號中染新城 15 樓 C&G 室	USD6,500 仟元	電子零件代理經銷
基通有限公司	1986/2/18	香港荃灣青山道 388 號中染新城 15 樓 C&G 室	HKD50,000 仟元	電子零件代理經銷
世平偉業貿易(深圳)有限公司	2001/11/23	深圳市福田竹子林四路與紫竹六道交匯處越眾越海家園 3 棟 19A	USD3,200 仟元	電子零件代理經銷
世平科技有限公司	1991/5/14	香港荃灣青山道 388 號中染新城 15 樓 C&G 室	HKD7,800 仟元	電子零件代理經銷
TEKSEL WPG Ltd.	2004/7/19	香港荃灣青山道 388 號中染新城 15 樓 C&G 室	USD600 仟元	電子零件代理經銷

企業名稱	設立日期	地址	實收資本額	主要營業或生產項目
恒凱電子股份有限公司	2004/7/13	台北縣中和市建八路2號18樓	10,000 仟元	電腦軟硬體及電子產品之經銷
Silicon Application (B.V.I.) Corporation	1997/6/17	Citco Building, P.O. Box 662, Road Town, Tortola, British Virgin Islands	USD22,000 仟元	控股公司
Alliance Broadcast Vision Pte. Ltd.	2006/7/5	2 Ang Mo Kio Street 64, Ang Mo Kio Industrial Park 3, Econ Building, #03-05 Singapore 569084	SGD390 仟元	電子產品之設計及經銷
品佳電子有限公司	2000/2/14	香港新界荃灣青山道388號中染大廈13樓C室	HKD100,000 仟元	電腦軟硬體及電子產品之經銷
力星電子有限公司	2000/9/4	香港新界荃灣青山道388號中染大廈15樓C&G室	HKD2,000 仟元	電腦軟硬體及電子產品之經銷
Win-Win Systems Ltd.	2000/6/20	The premises of Commonwealth trust Limited, Sealight House, Tortola, British Virgin Islands	USD765 仟元	控股公司
瀚元科技股份有限公司	1999/4/19	台北縣新店市北新路三段207-1號12樓	243,000 仟元	電子零件代理經銷
Mec Technology Co., Ltd.	2004/7/13	香港新界荃灣青山道388號中染大廈15樓C&G室	HKD250 仟元	電子零件代理經銷
Richpower Electronic Devices Pte. Ltd.	2004/8/6	16 Tai Seng Street # 05-00, Singapore 534138	SGD100 仟元	電子零件代理經銷
Golden Guide Company Corporation	1999/3/10	1st Floor, Lake Building, Wickhams Cay 1, Road Town, Tortola, British Virgin Islands	USD350 仟元	控股公司
佳訊國際貿易(上海)有限公司	2001/06/06	上海市外高橋保稅區台中南路2號221室	USD 500 仟元	電子零件代理經銷
富威國際股份有限公司	1998/5/27	香港新界荃灣青山道388號中染大廈15樓C&G室	HKD63,000 仟元	電子零件代理經銷

企業名稱	設立日期	地址	實收資本額	主要營業或生產項目
凱梯企業(薩摩亞)有限公司	2005/9/26	Offshore Chambers, P.O. BOX 217, Apia, Samoa	USD1,000 仟元	控股公司
鴻碩貿易(深圳)有限公司	2006/3/15	深圳市福田區深南西路天安創新科技廣場二期西座 1201	USD800 仟元	電子零件代理經銷
威強電子零部件(上海)有限公司	2006/2/5	上海市外高橋保稅區富特北路 258 號第四層 C3 及 M1 部位	USD200 仟元	電子零件代理經銷
光勤股份有限公司	1998/3/31	台北縣中和市連城路 268 號 11 樓	228,551 仟元	電子零件代理經銷
Apache Communication Inc.	2000/1/4	2nd Floor, Abbott Building, Road Town, Tortola, British Virgin Islands	USD2,795 仟元	控股公司
Apache Korea Corp.	2003/8/8	10F, Taewon Building 65 Bangi-dong, Songpa-gu, Seoul, Korea	KRW1,054,910 仟元	電子零件代理經銷
WPG International (Hong Kong) Limited	2007/6/5	香港荃灣青山道 388 號中染新城 15 樓 C&G 室	HKD132,464 仟元	控股公司
WPG Electronics (HK) Limited	1997/6/6	香港荃灣青山道 388 號中染新城 15 樓 C&G 室	HKD31,640 仟元	電子零件代理經銷
大聯大商貿有限公司	1995/3/16	上海市外高橋保稅區日京路 191 號嘉利斯大樓第六層 B 部位	USD13,280 仟元	電子零件代理經銷
大聯大商貿(深圳)有限公司	2000/7/7	深圳市南山區華僑城東部工業區東 H-1 棟二、四、六層	HKD22,000 仟元	電子零件代理經銷
昱博科技股份有限公司	1998/3/9	台北市內湖區瑞光路 431 號 7 樓	748,722 仟元	電子零件代理經銷
恆伸股份有限公司	1978/7/7	台北市內湖區瑞光路 441 號 2 樓	384,708 仟元	電子零件代理經銷
匯宏科技股份有限公司	2009/4/7	台北市南港區成功路 1 段 70 號 3 樓	40,000 仟元	電子零件代理經銷

企業名稱	設立日期	地址	實收資本額	主要營業或生產項目
Advance Digital Communication Co., Ltd.	2006/1/17	Plaza Vegas, 3305, West Spring Mountain Rd., #48 Las Vegas, Nevada 89102, USA.	USD75 仟元	電子零件代理經銷
振遠科技股份有限公司	1985/12/10	台北市內湖區瑞光路 435 號 7 樓	1,641,066 仟元	電子零件代理經銷
佳瑞國際有限公司	2000/11/27	P. O. Box 217, Apia, Samoa	USD2,250 仟元	控股公司
勤富科技有限公司	1999/6/16	香港中環德輔道中 121 號遠東發展大廈 1501-3 室	HKD12,800 仟元	電子零件代理經銷
上海佳金國際貿易有限公司	2001/2/22	上海市外高橋保稅區加楓路 28 號 2422 室	USD1,130 仟元	電子零件代理經銷
Frontek International Limited	2002/6/4	Jipfa Building, 3rd Floor, 142 Main Street, Road Town, Tortola, British Virgin Islands	USD2,970 仟元	控股公司
詮鼎電子有限公司	2002/8/9	香港中環德輔道中 121 號遠東發展大廈 1501-3 室	HKD22,800 仟元	電子零件代理經銷
AITG Holding Corp.	2005/4/18	Level 3, Alexander House, 35 Cybercity, Ebene, Mauritius	USD5,954 仟元	控股公司
榮昱國際貿易(上海)有限公司	2006/1/9	上海市外高橋保稅區泰谷路 18 號 1 號樓 1606B 室	USD3,400 仟元	電子零件代理經銷
振鼎國際貿易(深圳)有限公司	2006/8/2	深圳市福田區益田路與福華三路交界東北深圳國 際商會中心第 13 層 02#	RMB10,000 仟元	進出口及相關配套業務等
Fame Hall International Co., Ltd.	1998/12/7	Plam Grove House, P.O. Box 438, Road Town, Tortola, British Virgin Islands	USD4,703 仟元	控股公司
Da & Da Electronics Pte. Ltd.	2006/9/20	16 Tai Seng Street #05-00, 534138 Singapore	SGD6,656 仟元	電子零件代理經銷
A I T ジャパン株式会社	2005/3/7	〒103-0021 東京都中央区日本橋本石町 3-2-3 日 本橋サンケイビル 3 階	YEN300,050 仟元	電子零件代理經銷

企業名稱	設立日期	地址	實收資本額	主要營業或生產項目
詮鼎國際有限公司	1998/1/7	香港九龍旺角太子道西 162-164 號華邦商業中心 16 樓 6 室	HKD10,819 仟元	電子零件代理經銷
友尚股份有限公司	1980/5/30	台北市內湖區堤頂大道二段 489 號 9 樓	4,161,692 仟元	電子零件代理經銷
尚泰投資有限公司	2000/7/11	台北市內湖區堤頂大道二段 489 號 8 樓	70,000 仟元	一般投資業務
Suntop Investments Ltd.	1997/7/18	4th floor, Harbour Centre. P.O. Box 613, George Town, Grand Cayman, Cayman Islands, British West Indies	USD50,700 仟元	控股公司
Yosun Hong Kong Corp. Ltd.	1995/4/13	香港九龍九龍灣常悅道 3 號企業廣場二期 27 樓	HKD295,270 仟元	電子零件代理經銷
友尚新加坡有限公司	1991/2/14	159 Sin Ming Road, #04-04, Amtech Building, Singapore 575625	SGD20,600 仟元	電子零件代理經銷
Yosun Industrial (Malaysia) SDN BHD	1991/12/3	1-4-05 Persiaran Bukit Jambul 1 Kompleks Sri Relau 11900 Pulau Pinang	MYR400 仟元	電子零件代理經銷
Yosun Industrial (Thailand) Co., Ltd.	2002/4/5	202 Le Concord Tower 10th Floor Room 1003 Ratchadapisek Road, Huay Kwang, Sub-district Huaykwang, Bangkok 10310	THB2,000 仟元	電子零件代理經銷
Yosun India Private Ltd.	2008/12/19	507 & 509 Mahatta Towers B-Block Community Centre Janak Puri, New Delhi - 10058, India	RSD2,248 仟元	電子零件代理經銷
友尚電子(上海)有限公司	2002/4/24	上海市外高桥保税区英伦路 38 号衡山国际商务楼六层 626 室	USD7,700 仟元	電子零件代理經銷
Giatek Corp. Ltd.	2004/10/5	香港九龍九龍灣常悅道 3 號企業廣場二期 27 樓	HKD39,000 仟元	電子零件代理經銷
WPG C&C Computers and Peripheral (India) Private Limited	2008/4/6	Unit No. 2144, 2nd Floor, Oberoi Garden Estate Off, Sakivihar Road, Chandivali Mumbai, Maharashtra	RSD45,000 仟元	電子零件代理經銷

企業名稱	設立日期	地址	實收資本額	主要營業或生產項目
		India - 400072		
友尚華南科技(深圳)有限公司	1999/10/12	深圳市福田區福中一路 1016 号深圳地鐵大廈 17 樓 09-19 單元、18 樓、19 樓 05-12,15-19 單元、附樓第三層 B 區	USD4,300 仟元	電子零件代理經銷
建智股份有限公司	1983/3/23	台北市內湖區堤頂大道二段 489 號 2 樓	948,281 仟元	電子零件代理經銷
建智(香港)有限公司	1988/12/2	Room 901 Yip Fung Building, 2-12 D'Aguiar Street, Central, Hong Kong	HKD19,500 仟元	電子零件代理經銷
宏慧國際貿易(上海)有限公司	2002/5/28	上海市外高橋保稅區英倫路 38 号 602 室	USD2,500 仟元	電子零件代理經銷
天龍國際股份有限公司	1987/6/23	臺北市中正區忠孝西路 1 段 39 號 2 樓	12,495 仟元	電子零件代理經銷
上海全潤電子國際貿易有限公司	2002/10/21	上海市外高橋保稅區日京路 35 號凱興大樓 11 層 1135 室	USD200 仟元	電子零件代理經銷
全潤電子有限公司	1992/10/15	香港荃灣青山道 388 號中染新城 15 樓 C&G 室	HKD1,362 仟元	電子零件代理經銷

(三)推定為有控制與從屬關係者相同股東資料：無此情形。

(四)整體關係企業經營業務所涵蓋之行業

本公司及本公司之關係企業所經營之業務包括電子零組件代理經銷、控股公司、一般投資業務、資訊軟體服務業等。

(五)各關係企業董事、監察人及總經理資料

99 年 12 月 31 日

企業名稱	職稱	姓名或代表人	持有股份	
			股數	持股比例
世平興業股份有限公司	董事長	張蓉崗(大聯大投資控股(股)公司代表)	大聯大持有 509,600,000 股	100.00%
	董事兼總經理	徐朱宏(大聯大投資控股(股)公司代表)		
	董事	黃偉祥(大聯大投資控股(股)公司代表)		
	董事	許英哲(大聯大投資控股(股)公司代表)		
	董事	袁興文(大聯大投資控股(股)公司代表)		
	監察人	林春杰(大聯大投資控股(股)公司代表)		
	董事長	陳國源(大聯大投資控股(股)公司代表)		
品佳股份有限公司	董事	黃偉祥(大聯大投資控股(股)公司代表)	大聯大持有 205,000,000 股	100.00%
	董事	白宗仁(大聯大投資控股(股)公司代表)		
	董事	袁興文(大聯大投資控股(股)公司代表)		
	董事兼總經理	王永毅(大聯大投資控股(股)公司代表)		
	監察人	林春杰(大聯大投資控股(股)公司代表)		
	董事長兼總經理	吳長青(大聯大投資控股(股)公司代表)		
	董事	郭上平(大聯大投資控股(股)公司代表)		
富威科技股份有限公司	董事	黃偉祥(大聯大投資控股(股)公司代表)	大聯大持有 85,000,000 股	100.00%
	董事	袁興文(大聯大投資控股(股)公司代表)		
	董事	劉騰文(大聯大投資控股(股)公司代表)		
	董事			
	董事			

企業名稱	職稱	姓名或代表人	持有股份	
			股數	持股比例
凱悌股份有限公司	監察人	林春杰(大聯大投資控股(股)公司代表)	大聯大持有 45,000,000 股	100.00%
	董事長兼總經理	鄭凱倫(大聯大投資控股(股)公司代表)		
	董事	林錦全(大聯大投資控股(股)公司代表)		
	董事	趙隆義(大聯大投資控股(股)公司代表)		
	董事	黃偉祥(大聯大投資控股(股)公司代表)		
	董事	袁興文(大聯大投資控股(股)公司代表)		
	監察人	林春杰(大聯大投資控股(股)公司代表)		
	董事長	許銘仁(大聯大投資控股(股)公司代表)		
詮鼎科技股份有限公司	董事長兼總經理	葉福海(大聯大投資控股(股)公司代表)	大聯大持有 253,822,467 股	100%
	董事	吳張凱(大聯大投資控股(股)公司代表)		
	董事	黃偉祥(大聯大投資控股(股)公司代表)		
	董事	袁興文(大聯大投資控股(股)公司代表)		
	監察人	林春杰(大聯大投資控股(股)公司代表)		
	董事長	黃偉祥(大聯大投資控股(股)公司代表)		
	董事	徐朱宏(大聯大投資控股(股)公司代表)		
大聯大電子股份有限公司	董事	袁興文(大聯大投資控股(股)公司代表)	大聯大持有 1,670,740 股	100.00%
	監察人	林春杰(大聯大投資控股(股)公司代表)		
	代表董事	Kwak, Choong-Pyo		
	董事	Huang, Wei-Hsiang(黃偉祥)		
WPG Korea Co., Ltd.	董事	Yuan, Hsing-Wen(袁興文)	大聯大持有 769,164 股	100.00%
	監察人	Lin, Chun-Chieh(林春杰)		
	董事	黃偉祥		
WPG International (CI) Limited	董事	袁興文	大聯大持有 41,608,170 股	100.00%
	董事	袁興文		

企業名稱	職稱	姓名或代表人	持有股份	
			股數	持股比例
世友投資股份有限公司	董事長	林再林(大聯大投資控股(股)公司代表)	大聯大持有 15,973,000 股	100.00%
	董事	徐朱宏(大聯大投資控股(股)公司代表)		
	董事	袁興文(大聯大投資控股(股)公司代表)		
	監察人	林春杰(大聯大投資控股(股)公司代表)		
龍臨實業股份有限公司	董事長兼總經理	徐朱宏(世平興業(股)公司代表)	世平持有 20,020,000 股	100.00%
	董事	許英哲(世平興業(股)公司代表)		
	董事	游振昌(世平興業(股)公司代表)		
	監察人	王鵬程(世平興業(股)公司代表)		
World Peace International (BVI) Ltd.	董事	Chang Jung Kang(張蓉崗)	世平持有 34,196,393 股	100.00%
Prime Future Technology Ltd.	董事	Chang Jung Kang(張蓉崗)	World Peace Int'l (BVI)持有 34,448,096 股	100.00%
WPG International (South Asia) Pte. Ltd.	董事	Lin Tsai Li(林再利)	Prime Future Tech 持有 236,346,885 股	100.00%
	董事	Yao Su Mei(姚素梅)		
	董事	Chang Jung Kang(張蓉崗)		
WPG Electronics (South Asia) Pte. Ltd.	董事	Lin Tsai Li(林再利)	WPG Int'l (SA)持有 36,414,692 股	100.00%
	董事	Tan Yew Teck		
	董事	Chai Kim Yin		
	董事	Yao Su Mei(姚素梅)		
	董事	Chang Jung Kang(張蓉崗)		
WPG Electronics (Malaysia) SDN BHD	董事	Lin Tsai Li (林再利)	WPG Electronics (SA)持有 100,000 股	100.00%
	董事	Hia Bun Ching		
	董事	Yao Su Mei(姚素梅)		
	董事	Chai Kim Yin		
	董事	Wong Boon Hee		

企業名稱	職稱	姓名或代表人	持有股份	
			股數	持股比例
WPG Electronics (India) Pvt., Ltd.	董事	Lin Tsai Li(林再利)	WPG Electronics (SA)持有 3,575,058 股	100.00%
	董事	Rick Tan		
	董事	Jason Saw		
	董事	Manoj Jaisinghani		
Genuine C&C (South Asia) Pte. Ltd.	董事	Lin Tsai Li(林再利)	WPG Int'l (SA)持有 5,244,426 股	81.00%
	董事	Tan Sze Chuarn		
	董事	Yeh Chi Tung		
WPG C&C (Malaysia) SDN BHD	董事	Lin Tsai Li(林再利)	Genuine C&C (SA)持有 11,250,000 股	100.00%
	董事	Tan Sze Chuarn		
	董事	Chu Kum Yoon		
	董事	See Siew Cheng		
WPG C&C (Thailand) Co., Ltd	董事	Lin Tsai Li(林再利)	1,000 股	0.39%
	董事	Tan Sze Chuarn		
WPG SCM Ltd.	董事	Lin Tsai Li(林再利)	1,000 股	0.39%
	董事	Chang Jung Kang(張蓉崗)		
Genuine C&C (Indochina) Pte. Ltd.	董事	Lin Tsai Li (林再利)	WPG Int'l (SA)持有 12,800,000 股	100.00%
	董事	Tan Sze Chuarn		
WPG Americas Inc.	董事	Lin Tsai Li (林再利)	WPG Int'l (SA)持有 6,100,000 股 世平國際香港持有 4,000,000 股 WPI Int'l (CI)持有 80,000,000 股	6.77%
	董事	Yao Su-Mei(姚素梅)		
	董事	Earl Stephen Segal		
	董事	Gregory Jeremiah Provenzano		
	董事	Chang Jung Kang(張蓉崗)		
	董事	Huang Wei-Hsiang(黃偉祥)		

企業名稱	職稱	姓名或代表人	持有股份	
			股數	持股比例
	董事	Yuan Hsing Wen(袁興文)		
Dynamic Image Technologies LLC	董事 董事	Chai Kim Yin Allan Hamilton	WPG Americas 持有 10,000 股	100.00%
WPI Investment Holding (BVI) Co., Ltd.	董事	世平興業(股)公司 代表)	世平持有 85,577,132 股	100.00%
世平國際(香港)有限公司	董事	Chang Jung Kang(張蓉崗)	WPI Investment 持有 4,053,564,000 股	100.00%
	董事 董事 董事	張蓉崗 徐朱宏 許英哲		
世平偉業國際貿易(上海)有限公司	董事暨法定代表	何享洲	—(註1)	世平國際(香港) 持有 100.00%
	董事 董事 監事	沈維中 陳丁宗 楊宏業		
世捷資訊通路有限公司	董事	Chang Jung Kang(張蓉崗)	世平國際(香港)持有 6,500,000 股	100.00%
	董事 董事 董事	Hsu Chu Hung(徐朱宏) Hsu Ying Che (許英哲)		
基通有限公司	董事 董事 董事	張蓉崗 徐朱宏 許英哲	WPI Investment 持有 500,000,000 股	100.00%
世平偉業貿易(深圳)有限公司	董事暨法定代表	陳丁宗	—(註1)	WPI Investment 持有 100.00%
	董事 董事	沈維中 何享洲		
世平科技有限公司	董事 董事	張蓉崗 徐朱宏	WPI Investment 持有 78,000,000 股	100.00%

企業名稱	職稱	姓名或代表人	持有股份	
			股數	持股比例
TEKSEL WPG Ltd.	董事	許英哲		
	董事	Yoichi MAEDA	WPI Investment 持有 300,001 股	50.00%
	董事	Yuichiro SONDYAMA		
	董事	徐朱宏		
	董事	許英哲		
恒凱電子股份有限公司	董事長	陳國源(品佳(股)公司代表)	品佳持有 1,000,000 股	100.00%
	董事	陳銘吉(品佳(股)公司代表)		
	董事暨總經理	王永毅(品佳(股)公司代表)		
	監察人	蘇天杰(品佳(股)公司代表)		
Silicon Application (B.V.I.) Corporation	董事長	陳國源	品佳持有 22,000,000 股	100.00%
Alliance Broadcast Vision Pte. Ltd.	董事	CHEN Kou Yuan(陳國源)	Silicon Application (B.V.I.)持有 200,000 股	51.28%
品佳電子有限公司	董事	WEY Ting Shi(魏廷僖)	Silicon Application (B.V.I.)持有 100,000,000 股	100.00%
	董事	CHEN Kou Yuan(陳國源)		
	董事	PAI Chung Jen(白宗仁)		
	董事	WANG Yung-I(王永毅)		
	董事	JEN Shih Tsai(簡世材)		
力星電子有限公司	董事	JEN Shih Tsai(簡世材)	品佳電子持有 1,999,999 股	100.00%
	董事	PAI Chung-Jen(白宗仁)	1 股	—
Win-Win Systems Ltd.	董事長	Chen Kou Yuan(陳國源)	品佳持有 765,000 股	100.00%
瀚元科技股份有限公司	董事長	吳長青(富威科技(股)公司代表)	富威持有 24,300,000 股	100.00%
	副董事長	郭上平(富威科技(股)公司代表)		
	董事	陳威光(富威科技(股)公司代表)		

企業名稱	職稱	姓名或代表人	持有股份	
			股數	持股比例
Mec Technology Co., Ltd.	監察人	鄭正川(富威科技(股)公司代表)		
	董事	吳長青	瀚元持有 25,000 股	100.00%
	董事	何澎雄 傅凱平		
Richpower Electronic Devices Pte. Ltd.	董事長	Wu, Chang-Ching(吳長青)	瀚元持有 10,000 股	100.00%
	董事	Ho, Peng-Hsiung(何澎雄)		
	董事	Lin Tsai Li(林再利)		
Golden Guide Company Corporation	董事	陳威光	瀚元持有 350,000 股	100.00%
	董事長	郭上平	—(註 1)	Golden Guide 持有 100.00%
佳訊國際貿易(上海)有限公司	副董事長	何澎雄	—(註 1)	有 100.00%
	副董事長	陳威光	—(註 1)	
	董事	吳長青	富威持有 63,000,000 股	100.00%
富威國際股份有限公司	董事	何澎雄		
	董事	傅凱平		
	董事	凱悌(股)公司	凱悌持有 1,000,000 股	100.00%
鴻碩貿易(深圳)有限公司	董事暨法定代表	陳冠勛	—(註 1)	凱悌企業(薩摩亞)持有 100.00%
	董事	王樹武		
	董事	趙芳靖		
威強電子零件(上海)有限公司	執行董事	王麗珍	—(註 1)	凱悌企業(薩摩亞)持有 100.00%
	董事長兼總經理	林錦全	1,143,531 股	5.00%
光勤股份有限公司	董事	莊文如(凱悌(股)公司代表)	凱悌持有 21,711,591 股	95.00%
	董事	鄭凱倫(凱悌(股)公司代表)		

企業名稱	職稱	姓名或代表人	持有股份	
			股數	持股比例
Apache Communication Inc.	監察人	趙隆義(凱梯(股)公司代表)	WPG Korea 持有 2,795,000 股	100.00%
Apache Korea Corp.	代表董事	CP Kwak	Apache Communication Inc.持有 210,982 股	100.00%
	董事	MH Kwak		
	董事	James Park		
	監察人	Kate Jung		
WPG International (Hong Kong) Limited	董事	黃偉祥	WPG International (CI)持有 132,464,331 股	100.00%
	董事	袁興文		
WPG Electronics (HK) Limited	董事	黃偉祥	WPG International (HK)持有 31,640,000 股	100.00%
	董事	白宗仁		
	董事	謝加川		
大聯大商貿有限公司	董事暨法定代表	饒世偉	— (註 1)	WPG International (HK)持有 100%
	董事	黃偉祥		
	董事	白宗仁		
	監事	袁興文		
大聯大商貿(深圳)有限公司	董事暨法定代表	饒世偉	— (註 1)	WPG International (HK)持有 100%
	董事	黃偉祥		
	董事	白宗仁		
	監事	袁興文		
昱博科技股份有限公司	董事長	葉福海(詮鼎科技(股)公司代表)	詮鼎科技持有 74,872,169 股	100.00%
	董事	許銘仁(詮鼎科技(股)公司代表)		
	董事	吳張凱(詮鼎科技(股)公司代表)		
	監察人	黃淑頻(詮鼎科技(股)公司代表)		
	總經理	張文忠		

企業名稱	職稱	姓名或代表人	持有股份	
			股數	持股比例
恆伸股份有限公司	董事長兼總經理	葉福海(詮鼎科技(股)公司代表)	詮鼎科技持有 38,470,846 股	100.00%
	董事	許銘仁(詮鼎科技(股)公司代表)		
	董事	吳張凱(詮鼎科技(股)公司代表)		
	監察人	黃淑頻(詮鼎科技(股)公司代表)		
匯宏科技股份有限公司	董事長	葉福海(詮鼎科技(股)公司代表)	詮鼎科技持有 4,000,000 股	100.00%
	董事	許銘仁(詮鼎科技(股)公司代表)		
	董事兼總經理	黃協聖(詮鼎科技(股)公司代表)		
	監察人	黃淑頻(詮鼎科技(股)公司代表)		
Advance Digital Communication Co., Ltd.	董事	葉福海	匯宏科技持有 75,000 股	100.00%
	董事	許銘仁		
	董事	黃協聖		
振遠科技股份有限公司	董事長	吳張凱(詮鼎科技(股)公司代表)	詮鼎科技持有 164,106,552 股	100.00%
	董事	葉福海(詮鼎科技(股)公司代表)		
	董事	許銘仁(詮鼎科技(股)公司代表)		
	監察人	黃淑頻(詮鼎科技(股)公司代表)		
佳瑞國際有限公司	董事	葉福海	振遠科技持有 2,250,000 股	100.00%
	董事	黃淑頻		
勤富科技有限公司	董事	葉福海	佳瑞國際持有 12,799,999 股	100.00%
	董事	許銘仁		
	董事	吳張凱		
上海佳金國際貿易有限公司	董事暨法人代表	吳張凱	—(註1)	佳瑞國際持有 100.00%
	董事	葉福海	振遠科技持有 2,970,000 股	100.00%
董事	黃淑頻			

企業名稱	職稱	姓名或代表人	持有股份	
			股數	持股比例
詮鼎電子有限公司	董事	葉福海	1 股	—
	董事	許銘仁	Frontek International 持有 22,799,999 股	100.00%
	董事	吳張凱		
AITG Holding Corp.	董事	許銘仁	詮鼎科技持有 5,953,900 股	100.00%
榮昱國際貿易(上海)有限公司	執行董事	許銘仁	—(註 1)	AITG Holding Corp. 持有 100.00%
振鼎國際貿易(深圳)有限公司	董事暨法人代表	許銘仁	—(註 1)	AITG Holding Corp. 持有 100.00%
Fame Hall International Co., Ltd.	董事	葉福海	詮鼎科技持有 4,703,107 股	100.00%
	董事	黃淑頻		
Da & Da Electronics Pte. Ltd.	董事	Lin Tsai-Li	WPG International (CI)持有 6,656,000 股	100.00%
	董事	Chai Kim Yin		
	董事	Huang Wei-Hsiang(黃偉祥)		
A I T ジャパン株式会社	董事	山中孝之	Fame Hall International 持有 6,001 股	100.00%
	董事	葉福海		
	董事	許銘仁		
	監察人	黃淑頻		
詮鼎國際有限公司	董事	Fame Hall International Co., Ltd.	Fame Hall International 持有 10,819,343 股	100.00%
	董事	許銘仁	1 股	—
友尚股份有限公司	董事長	曾國棟(大聯大投資控股(股)公司代表)	大聯大持有 416,169,249 股	100.00%
	董事	黃偉祥(大聯大投資控股(股)公司代表)		
	董事	黃瑪理(大聯大投資控股(股)公司代表)		

企業名稱	職稱	姓名或代表人	持有股份	
			股數	持股比例
尚泰投資有限公司	董事暨總經理	黃焦鈞(大聯大投資控股(股)公司代表)	友尚持有 7,000,000 股	100.00%
	董事	林佳璋(大聯大投資控股(股)公司代表)		
	董事	林大森(大聯大投資控股(股)公司代表)		
	董事	袁興文(大聯大投資控股(股)公司代表)		
	監察人	林春杰(大聯大投資控股(股)公司代表)		
Suntop Investments Ltd.	董事長	黃瑪理(友尚(股)公司代表)	友尚持有 50,700,000 股	100.00%
	董事	曾國棟(友尚(股)公司代表)		
Yosun Hong Kong Corp. Ltd.	董事	曾國棟	Suntop Investments 持有 295,270,000 股	100.00%
	董事	劉穎明		
友尚新加坡有限公司	董事	曾國棟	Suntop Investments 持有 20,600,000 股	100.00%
	董事	黃瑪理		
	董事	Ang Eng Meng		
	董事	Foong Kin Keong		
	董事	Ang Eng Meng		
Yosun Industrial (Malaysia) SDN BHD	董事暨總經理	Ang Eng Meng	Yosun Singapore 持有 400,000 股	100.00%
	董事	Foong Kin Keong		
	董事	Andre Loh Yu Hsiang		
Yosun Industrial (Thailand) Co., Ltd.	董事	Ang Eng Meng	Yosun Singapore 持有 20,000 股	100.00%
	董事	Foong Kin Keong		
	董事	Malee Tan		
Yosun India Private Ltd.	董事暨總經理	Sabeeta Ratra	Yosun Singapore 持有 224,813 股	100.00%
	董事	Vikas Nagrath		
	董事	Ang Eng Meng		

企業名稱	職稱	姓名或代表人	持有股份	
			股數	持股比例
	董事	Moh Siew Lai		
友尚電子(上海)有限公司	董事長暨法定代表	黃啟晃	—(註1)	友尚香港持有 100.00%
	董事	彭寅昌		
	董事	陳烘基		
	董事	曾國棟	友尚香港持有 39,000,000 股	100.00%
Giatek Corp. Ltd.	董事	黃葉清		
	董事	Lin Tsai Li		
	董事	Tan Sze Chuarn		
	董事	Manoj Jaisinghani	Genuine C&C (SA) 持有 4,500,000 股	100.00%
友尚華南科技(深圳)有限公司	董事	Chai Kim Yin		
	董事長暨法定代表	楊詔榮	—(註1)	友尚香港持有 100.00%
	董事	彭寅昌		
	董事	王瑞華		
建智股份有限公司	董事長	曾國棟(友尚(股)公司代表)	友尚持有 94,828,100 股	100.00%
	董事暨總經理	林佳璋(友尚(股)公司代表)		
	董事	黃焦鈞(友尚(股)公司代表)		
	董事	江俊慧(友尚(股)公司代表)		
	董事	于耀國(友尚(股)公司代表)		
	監察人	劉宏安(友尚(股)公司代表)		
建智(香港)有限公司	董事	曾國棟	建智股持有 19,500,000 股	100.00%
	董事	林佳璋		
	董事	呂志成		
宏慧國際貿易(上海)有限公司	董事長暨法定代表	林佳璋	—(註1)	建智香港持有 100.00%
	董事	于耀國		

企業名稱	職稱	姓名或代表人	持有股份	
			股數	持股比例
天龍國際股份有限公司	董事	江俊慧		
	董事長暨總經理	林佳璋	建智持有 1,249,500 股	100.00%
	董事	曾國棟		
	董事	黃焦鈞		
	監察人	劉宏安		
上海全潤電子國際貿易有限公司	董事暨法定代表	沈維中	-(註 1)	全潤電子持有 100.00%
全潤電子有限公司	董事	Sham Chung Keung 岑仲強	世平國際香港持 1,361,688 股	100.00%
	董事	HSU Chu Hung 徐朱宏		
	董事	YU Cheng Chang 游振昌		

註 1：有限公司未發行股份，不適用。

(六)各關係企業營運概況

99年12月31日 單位：仟元

企業名稱	幣別	資本額	資產總額	負債總額	淨值	營業收入	營業利益	本期損益(稅後)	稅後每股盈餘(元)
世平興業股份有限公司	NTD	5,096,000	26,121,620	15,611,877	10,509,743	65,708,656	1,329,547	2,734,901	5.37
品佳股份有限公司	NTD	2,050,000	7,972,752	4,569,653	3,403,100	16,235,985	314,658	784,618	3.83
富威科技股份有限公司	NTD	850,000	4,129,021	2,047,697	2,081,324	11,655,782	184,062	421,918	4.96
凱梯股份有限公司	NTD	450,000	2,019,826	1,270,545	749,281	3,795,846	(5,441)	272,310	6.05
詮鼎科技股份有限公司	NTD	2,538,225	6,745,980	3,073,852	3,672,128	10,155,082	(26,122)	566,881	2.23
大聯大電子股份有限公司	NTD	16,707	198,113	157,957	40,156	646,971	23,665	26,816	16.05
WPG Korea Co., Ltd.	NTD	100,684	304,035	160,786	143,249	1,110,665	6,245	21,581	28.06
WPG International (CI) Limited	NTD	1,212,041	1,341,437	2,126	1,339,311	0	0	(98,200)	(2.36)
世友投資股份有限公司	NTD	159,730	210,449	1,099	209,350	54,375	35,847	36,373	2.28
龍臨實業股份有限公司	NTD	200,200	723,208	359,444	363,764	2,018,938	86,216	70,615	3.53
World Peace International (BVI) Ltd.	NTD	996,141	970,408	0	970,408	0	(160)	68	0.00
Prime Future Technology Ltd.	NTD	1,003,473	1,012,021	117	1,011,905	0	(243)	843	0.02
WPG International (South Asia) Pte. Ltd.	NTD	703,365	1,061,439	268,069	793,370	16,035,960	351,536	291,208	1.23
WPG Electronics (South Asia) Pte. Ltd.	NTD	634,274	3,620,202	1,831,028	1,789,174	11,602,392	210,927	175,623	4.82
WPG Electronics (Malaysia) SDN BHD	NTD	943	8,966	5,124	3,843	25,490	2,112	1,434	14.34
WPG Electronics (India) Pvt., Ltd.	NTD	2,302	73,064	54,006	19,059	163,942	1,362	16,583	4.64
Genuine C&C (South Asia) Pte. Ltd.	NTD	114,019	493,418	355,600	137,818	3,190,453	(20,193)	(18,703)	(2.89)
WPG C&C (Malaysia) SDN BHD	NTD	106,039	76,250	84,681	(8,431)	467,981	(2,533)	(2,533)	(0.23)
WPG C&C (Thailand) Co., Ltd.	NTD	24,878	88,159	74,897	13,262	312,983	(4,559)	(4,559)	(4.56)
WPG SCM Ltd.	NTD	47,800	698,313	483,957	214,356	2,874,713	25,026	19,453	1.52
Genuine C&C (Indochina) Pte. Ltd.	NTD	17,478	15,310	174	15,136	0	(166)	9	0.01

企業名稱	幣別	資本額	資產總額	負債總額	淨值	營業收入	營業利益	本期損益(稅後)	稅後每股盈餘(元)
WPG Americas Inc.	NTD	876,813	1,054,302	992,488	61,814	2,863,513	(266,976)	(274,125)	(3.04)
Dynamic Image Technologies LLC	NTD	291	291	0	291	0	0	0	0.00
WPI Investment Holding (BVI) Co., Ltd.	NTD	2,492,862	4,923,146	3,548	4,919,597	1,437,120	1,436,951	1,435,946	16.78
世平國際(香港)有限公司	NTD	1,515,499	9,983,543	5,790,550	4,192,993	52,378,810	1,625,208	1,403,686	0.35
世平偉業國際貿易(上海)有限公司	NTD	206,151	531,438	424,552	106,886	4,003,581	(44,466)	(43,428)	註3
世捷資訊通路有限公司	NTD	189,345	400,211	215,385	184,825	388,318	1,468	3,745	0.58
基通有限公司	NTD	187,055	1,126,290	600,879	525,411	8,561,145	127,130	105,368	0.21
世平偉業貿易(深圳)有限公司	NTD	117,597	135,064	182	134,882	0	6,861	5,330	註3
世平科技有限公司	NTD	29,130	66,038	789	65,249	364,490	12,891	11,305	0.14
TEKSEL WPG Ltd.	NTD	17,478	409,328	354,258	55,070	1,701,456	25,792	21,711	36.19
恒凱電子股份有限公司	NTD	10,000	118,044	107,578	10,466	103,070	29	30	0.03
Silicon Application (B.V.I.) Corporation	NTD	640,860	1,785,195	0	1,785,195	0	501,105	501,105	22.78
Alliance Broadcast Vision Pte. Ltd.	NTD	7,654	4,155	409	3,747	498	(426)	(88)	(0.34)
品佳電子有限公司	NTD	374,800	5,037,673	3,605,990	1,431,683	30,569,619	621,166	509,591	5.10
力星電子有限公司	NTD	7,496	36,939	13,118	23,821	438,571	2,173	2,121	1.06
Win-Win Systems Ltd.	NTD	22,284	29,803	0	29,803	0	(3,846)	(3,846)	(5.03)
瀚元科技股份有限公司	NTD	243,000	905,663	533,859	371,804	2,173,079	71,192	90,516	3.72
Mec Technology Co., Ltd.	NTD	936	15,632	2,862	12,770	38,018	1,031	1,032	41.27
Richpower Electronic Devices Pte. Ltd.	NTD	1,783	233,611	95,357	138,254	781,616	38,655	32,508	3,250.78
Golden Guide Company Corporation	NTD	0	0	0	0	0	(156)	2,180	0.00
佳訊國際貿易(上海)有限公司	NTD	0	0	0	0	0	(154)	154	0.00
富威國際股份有限公司	NTD	236,680	2,107,036	1,437,816	669,220	10,303,922	196,787	162,841	2.58

企業名稱	幣別	資本額	資產總額	負債總額	淨值	營業收入	營業利益	本期損益(稅後)	稅後每股盈餘(元)
凱梯企業(薩摩亞)有限公司	NTD	29,130	0	3,222	(3,222)	0	(25)	6,164	6.16
鴻碩貿易(深圳)有限公司	NTD	27,156	90	0	90	0	(28)	(28)	註3
威強電子零部件(上海)有限公司	NTD	7,119	59,514	62,850	(3,336)	2,309,263	5,986	6,217	註3
光勤股份有限公司	NTD	228,551	1,767,995	1,190,606	577,389	4,842,159	367,449	297,864	13.03
Apache Communication Inc.	NTD	81,418	84,564	0	84,564	0	(55)	9,275	3.32
Apache korea corp.	NTD	27,618	75,070	1,978	73,093	418,062	13,355	10,736	50.88
WPG International (Hong Kong) Limited	NTD	511,338	784,637	75	784,562	0	(289)	81,585	0.62
WPG Electronics(HK)Limited	NTD	118,182	770,838	651,405	119,433	410,495	16,282	13,070	0.41
大聯大商貿有限公司	NTD	488,151	733,838	234,051	499,787	2,187,623	51,771	37,029	註3
大聯大商貿(深圳)有限公司	NTD	95,625	496,265	356,329	139,936	1,295,103	46,420	32,169	註3
昱博科技股份有限公司	NTD	748,722	1,542,579	627,571	915,008	7,537,139	131,398	109,020	1.46
恆伸股份有限公司	NTD	384,708	482,869	102,824	380,045	1,014,849	25,130	10,338	0.27
匯宏科技股份有限公司	NTD	40,000	47,449	16,518	30,931	62,460	2,168	549	0.14
Adavance Digital Communication Co., Ltd.	NTD	2,185	315	0	315	0	0	0	0.00
振遠科技股份有限公司	NTD	1,641,066	5,459,373	3,619,215	1,840,158	14,034,148	395,344	307,598	1.87
佳瑞國際有限公司	NTD	82,601	117,820	48,670	69,150	0	(29)	(1,161)	(0.52)
勤富科技有限公司	NTD	47,974	48,732	0	48,732	0	(40)	143	0.01
上海佳金國際貿易有限公司	NTD	41,534	35,770	0	35,770	0	(433)	(144)	註3
Frontek International Limited	NTD	86,516	101,705	282	101,423	0	(54)	3,461	1.17
詮鼎電子有限公司	NTD	85,454	129,074	36,918	92,156	286,786	1,978	2,436	0.11
AITG Holding Corp.	NTD	173,437	159,640	11,151	148,489	0	(2,270)	960	0.16
榮昱國際貿易(上海)有限公司	NTD	115,447	118,133	0	118,133	0	2,132	1,614	註3

企業名稱	幣別	資本額	資產總額	負債總額	淨值	營業收入	營業利益	本期損益(稅後)	稅後每股盈餘(元)
振鼎國際貿易(深圳)有限公司	NTD	44,405	40,413	0	40,413	1,387	389	658	註3
Fame Hall International Co., Ltd.	NTD	137,002	164,792	0	164,792	0	(1,795)	12,106	2.57
Da & Da Electronics Pte. Ltd.	NTD	141,281	144,252	16,284	127,997	142,291	(5,102)	(4,535)	(0.68)
A I T ジャパン株式会社	NTD	107,478	470,942	340,575	130,367	1,860,925	46,581	14,663	2,443.38
詮鼎國際有限公司	NTD	40,881	31,824	56	31,767	0	(711)	597	0.06
友尚股份有限公司	NTD	4,161,692	14,647,083	6,577,981	8,069,102	82,249,579	261,485	927,520	2.23
尚泰投資有限公司	NTD	70,000	124,685	2,245	122,440	0	(206)	20,734	註3
Suntop Investments Ltd.	NTD	1,476,891	2,996,887	0	2,996,887	0	(245)	632,172	12.47
Yosun Hong Kong Corp. Ltd.	NTD	1,106,672	7,415,954	4,800,251	2,615,703	31,002,629	709,104	546,169	1.85
友尚新加坡有限公司	NTD	363,409	1,764,368	1,498,341	266,026	6,757,543	85,300	65,859	3.20
Yosun Industrial (Malaysia) SDN BHD	NTD	3,770	6,173	545	5,628	8,293	677	170	0.42
Yosun Industrial (Thailand) Co., Ltd.	NTD	1,932	6,767	4,113	2,654	28,354	1,401	1,262	170.97
Yosun India Private Ltd.	NTD	1,448	5,379	1,660	3,718	21,295	2,780	1,966	10.19
友尚電子(上海)有限公司	NTD	278,934	670,390	401,667	268,723	2,183,350	6,455	5,950	註3
Giateg Corp. Ltd.	NTD	146,172	2,231,679	1,459,096	772,583	10,728,279	293,574	235,283	6.03
WPG C&C Computers and Peripheral (India) Pvt., Ltd.	NTD	28,982	103,312	76,243	27,069	57,679	(3,713)	(2,021)	(0.45)
友尚華南科技(深圳)有限公司	NTD	142,401	307,853	168,202	139,651	1,370,828	(5,047)	3,817	註3
建智股份有限公司	NTD	948,281	3,854,244	2,508,650	1,345,594	21,759,412	430,961	269,729	2.84
建智(香港)有限公司	NTD	72,825	799,416	621,920	177,496	5,727,685	25,148	10,637	0.55
宏慧國際貿易(上海)有限公司	NTD	91,807	80,687	8,064	72,623	47,551	(7,979)	(7,956)	註3
天龍國際股份有限公司	NTD	12,495	12,659	59	12,600	0	(157)	(158)	(12.65)
上海全潤電子國際貿易有限公司	NTD	7,351	57,835	37,563	20,272	131,216	6,709	5,322	註3

企業名稱	幣別	資本額	資產總額	負債總額	淨值	營業收入	營業利益	本期損益(稅後)	稅後每股盈餘(元)
全潤電子有限公司	NTD	5,104	211,619	76,975	134,643	367,648	35,248	29,578	21.72

註 1：係以所委任會計師查核之個別報表之財務資料填列。

註 2：各幣別兌換台幣匯率係採用臺灣銀行 99/12/31 年底 USD 匯率 29.13、HKD 匯率 3.748、韓幣 0.02618，99/12/31 年底美金兌人民幣匯率 6.560072，99 年平均匯率為 USD 匯率 31.49417、HKD 匯率 4.054016、韓幣 0.02744144；99 年平均匯率為美金兌人民幣 6.745809。

註 3：有限公司未發行股份，不適用。

(七)關係企業合併財務報表：詳見第 166 至 277 頁。

(八)與控制公司間之關係報告書：本公司非屬從屬公司，不適用。

二、最近年度及截至年報刊印日止，私募有價證券辦理情形，應揭露股東會或董事會通過日期與數額、價格訂定之依據及合理性、特定人選擇之方式及辦理私募之必要理由及自股款或價款收足迄資金運用計畫完成，私募有價證券之資金運用情形及計畫執行進度：無此情形。

三、最近年度及截至年報刊印日止子公司持有或處分本公司股票情形：無此情形。

四、其他必要補充說明事項：無。

五、最近年度及截至年報刊印日止，發生證券交易法第三十六條第二項第二款所定對股東權益或證券價格有重大影響之事項

(一)請參閱最近年度及截至年報刊印日止，股東會及董事會之重要決議：詳 41~42 頁。

大聯大投資控股股份有限公司



負責人：黃偉祥





WPG Holdings , Holding the World