

大聯大投資控股股份有限公司
(3702.TT/3702.TW)
2012年第一季法人說明會

2012年4月27日

Safe Harbor Notice

產業首選 · 通路標竿

- These forward-looking statements, which may include statements regarding WPG' future results of operations, financial condition or business prospects, are subject to significant risks and uncertainties and are based on WPG' current expectations.
- Actual results may differ materially from those expressed or implied in these forward-looking statements for a variety of reasons, including, among other things: the cyclical nature of our industry; our dependence on introducing new products on a timely basis; our dependence on growth in the demand for our products; our ability to compete effectively; our ability to successfully expand our capacity; our dependence on key personnel; general economic and political conditions, including those related to the IC industry; possible disruptions in commercial activities caused by natural and human-induced disasters, including terrorist activity and armed conflict; and fluctuations in foreign currency exchange rates.
- In addition, any financial information contained here within is presented in conformity with accounting principles generally accepted in the Republic of China ("ROC GAAP").
- Our release of financial forecasts and forward-looking statements at any particular time does not create any duty of disclosure beyond that which is imposed by law, and we expressly disclaim any obligation to publicly update or revise any forecasts or forward-looking statements, whether as a result of new information, future events or otherwise.

會議議程

產業首選 · 通路標竿

■ 致歡迎詞

陳凱琳

■ 2012年第一季營運成果及2012年第二季業績展望 袁興文 財務長

■ 問與答

黃偉祥 董事長/

林春杰 副總/

袁興文 財務長

2012年第一季營運成果

產品首選 · 通路標竿

單位：新台幣百萬元

項目	1Q12 自結數	1Q12 業績展望	4Q11 實際數	1Q11 實際數	與前期比較	與去年比較
營業收入	80,897	75~79B	82,107	79,776	(1.5)	1.4
毛利率	5.15%	5.3% ~ 5.5%	5.08%	5.46%	+7 bp	-31 bp
營業費用	(2,892)		(2,859)	(2,724)	1.2	6.2
營業淨利	1,276		1,315	1,634	(3.0)	(21.9)
營業利益率	1.58%	1.4% ~ 1.6%	1.60%	2.05%	-2 bp	-47 bp
稅後純益	939		922	1,318	1.8	(28.7)
稀釋每股盈餘 (新台幣元) ⁽¹⁾	0.58		0.58	0.83		
每股淨值 (新台幣元) ⁽¹⁾	24.59					
資產總計	117,584		109,021	103,261		
負債總計	77,305		71,208	67,761		
股東權益總計	40,280		37,813	35,500		
淨營運資產	54,381		52,647	46,380		
淨營運現金流量	1,325		8,562	(3,437)		
關鍵指標 ⁽²⁾						
營運資產報酬率	9.6%		10.0%	14.1%	-41 bp	-450 bp
營運資產佔營收比率	0.17		0.16	0.15		
股東權益報酬率	10.1%		10.4%	15.2%	-32 bp	-514 bp
財務槓桿比例	0.63		0.67	0.52		

(1).加權平均流通在外股數

(2).年化

損益表

產業首選 · 通路標竿

單位：新台幣百萬元

項目	1Q12 自結數	4Q11 實際數	與前期 比較	1Q11 實際數	與去年 比較
營業收入	80,897	82,107	(1.5)	79,776	1.4
營業成本	(76,729)	(77,933)	(1.5)	(75,418)	1.7
營業毛利	4,169	4,174	(0.1)	4,358	(4.3)
毛利率	5.15%	5.08%		5.46%	
營業費用	(2,892)	(2,859)	1.2	(2,724)	6.2
營業淨利	1,276	1,315	(3.0)	1,634	(21.9)
營業利益率	1.58%	1.60%		2.05%	
非營業項目	(169)	(114)	47.4	(34)	397.3
淨利息收入(支出)	(192)	(213)	(10.0)	(135)	42.3
其他	23	99		101	
稅前損益	1,108	1,201	(7.8)	1,600	(30.8)
所得稅費用	(177)	(285)	(37.7)	(278)	(36.2)
少數股權/會計原則變動	9	6		(4)	
稅後純益	939	922	1.8	1,318	(28.7)
純益率	1.16%	1.12%		1.65%	
稀釋每股盈餘 (新台幣元) ⁽¹⁾	0.58	0.58		0.83	
所得稅率 %	16%	24%		17%	

(1).加權平均流通在外股數

資產負債表

產業首選 · 通路標竿

單位：新台幣百萬元

項目	1Q12		4Q11		1Q11	
	自結數	%	實際數	%	實際數	%
現金及約當現金	8,362	7	7,921	7	7,670	7
應收帳款及應收票據淨額	51,752	44	47,166	43	44,024	43
存貨淨額	36,590	31	34,032	31	33,616	33
流動資產	105,339	90	97,956	90	93,241	90
其他	12,246	10	11,066	10	10,020	10
資產總計	117,584	100	109,021	100	103,261	100
短期借款及一年內到期借款	32,442	28	31,940	29	26,908	26
應付帳款及應付票據淨額	33,961	29	28,551	26	31,260	30
其他	6,050	5	6,188	6	7,022	7
流動負債	72,453	62	66,680	61	65,190	63
長期借款	4,276	4	3,978	4	1,938	2
其他	575	0	551	1	633	1
負債總計	77,305	66	71,208	65	67,761	66
股東權益總計	40,280	34	37,813	35	35,500	34
關鍵指標⁽¹⁾						
淨營運資產 (新台幣百萬元)	54,381		52,647		46,380	
平均收現天數	55		46		46	
平均存貨週轉天數	41		37		38	
平均銷貨天數	37		31		34	
淨營運現金週期 (天數)	60		51		50	
流動比率	145%		147%		143%	
財務槓桿比例	0.63		0.67		0.52	

(1).年化

現金流量表

產業首選 · 通路標竿

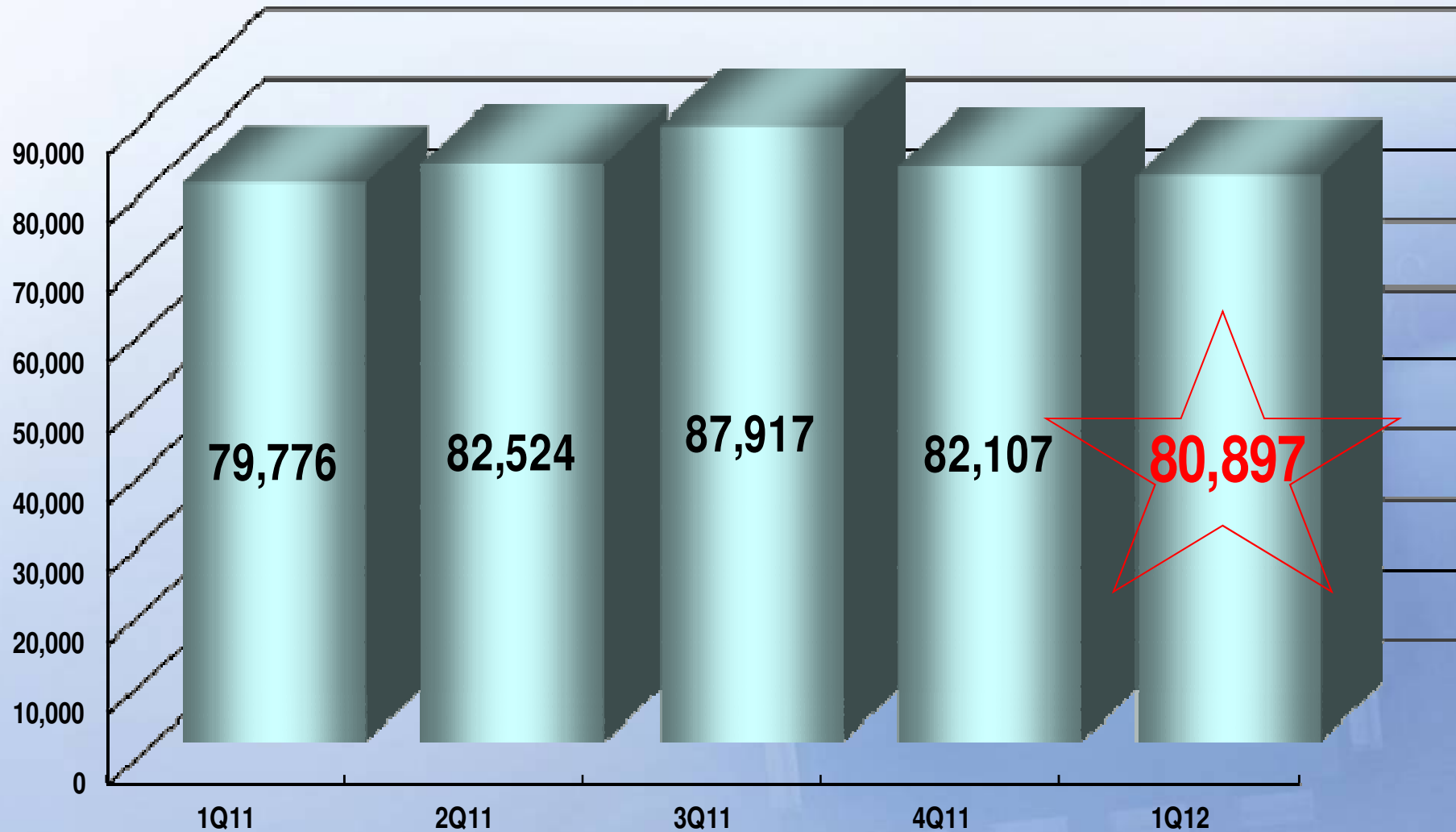
新台幣百萬元	1Q12 自結數	4Q11 實際數	1Q11 實際數
-稅後純益 ⁽¹⁾	930	916	1,322
-淨營運資產減少(增加)	325	8,172	(6,403)
-其他	69	(526)	1,643
營業活動之淨現金流入(流出)	1,325	8,562	(3,437)
-其他金融資產減少(增加)	383	676	1,289
-資本支出減少(增加)	(918)	(178)	(50)
-其他	(110)	(148)	72
投資活動之淨現金流入(流出)	(646)	349	1,312
-借款減少(增加)	(64)	(8,700)	1,837
-其他	23	(68)	28
融資活動之淨現金流入(流出)	(41)	(8,769)	1,864
合併個體變動影響數	398	-	48
匯率影響數	(651)	78	59
本期現金及約當現金增加(減少)	385	220	(154)
期末現金及約當現金餘額	8,171	7,786	7,419

(1). 包含少數股權

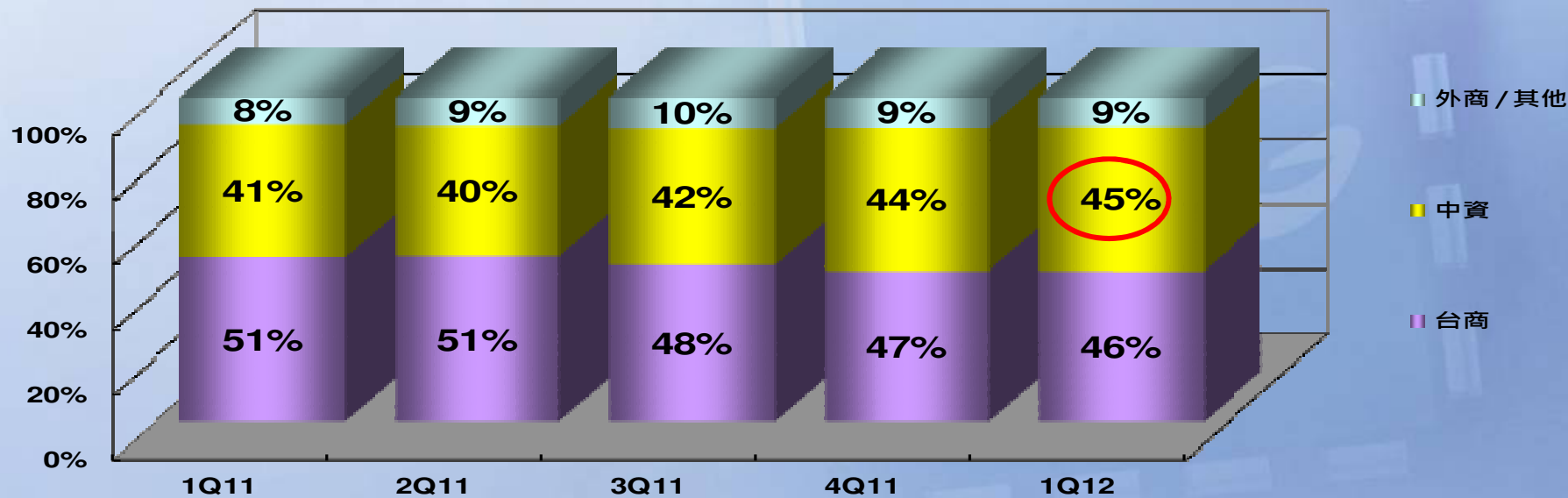
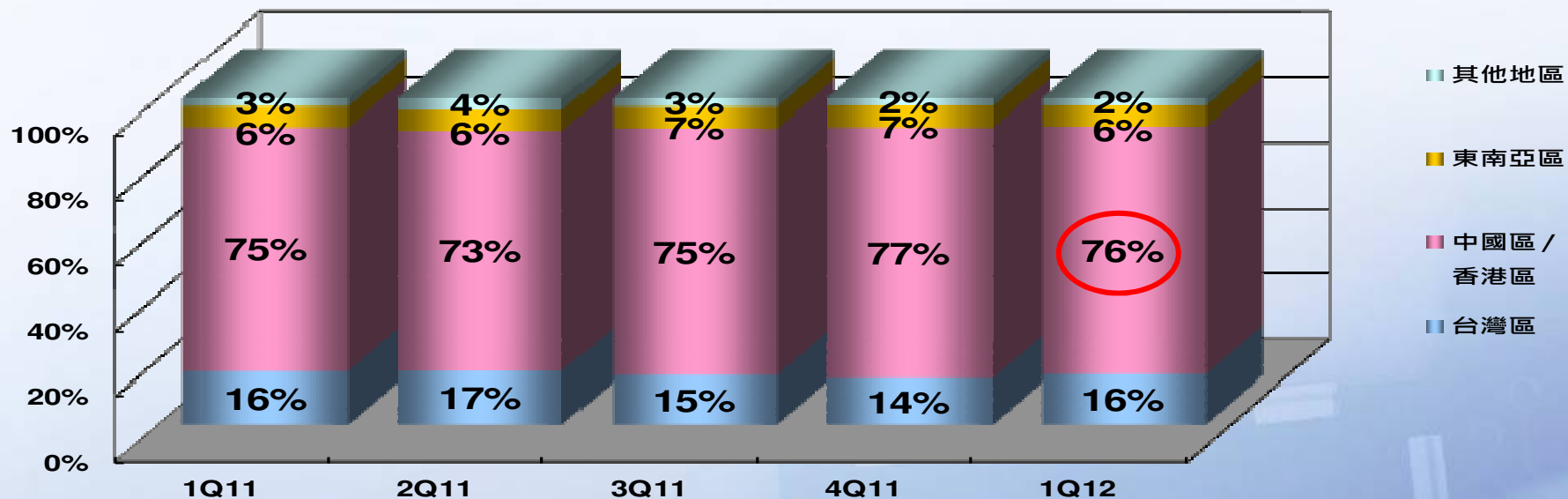
合併營收

產業首選 · 通路標竿

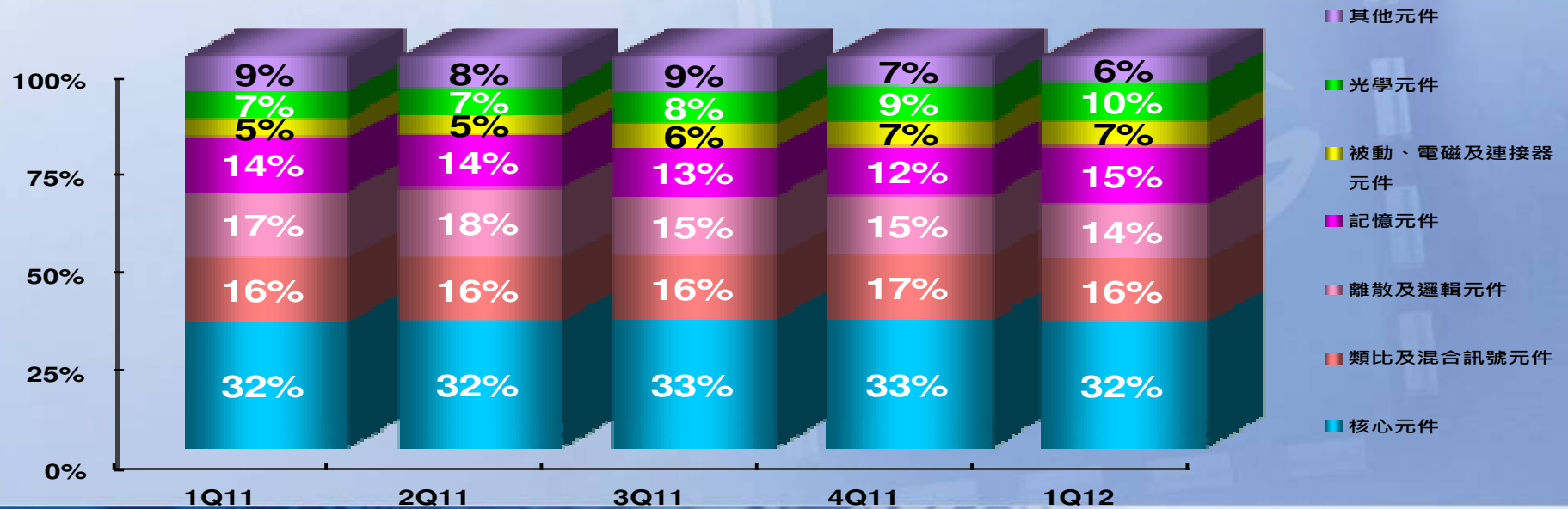
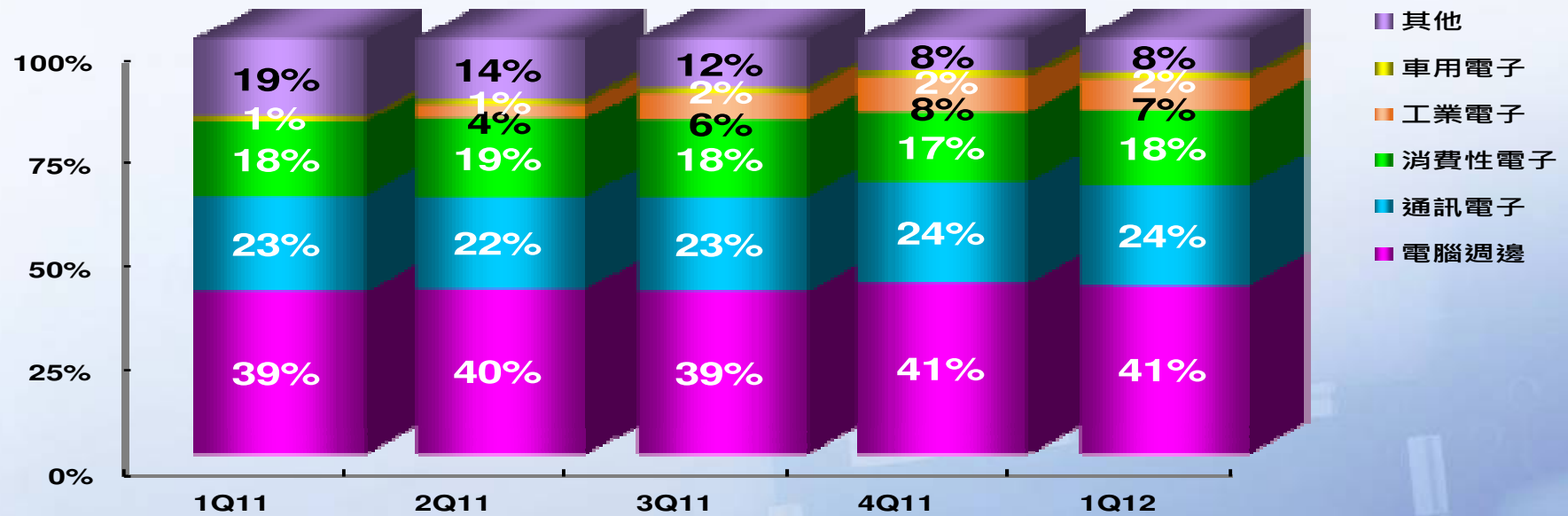
單位：新台幣百萬元



2012年第一季營收比重-銷售區域別與客戶別

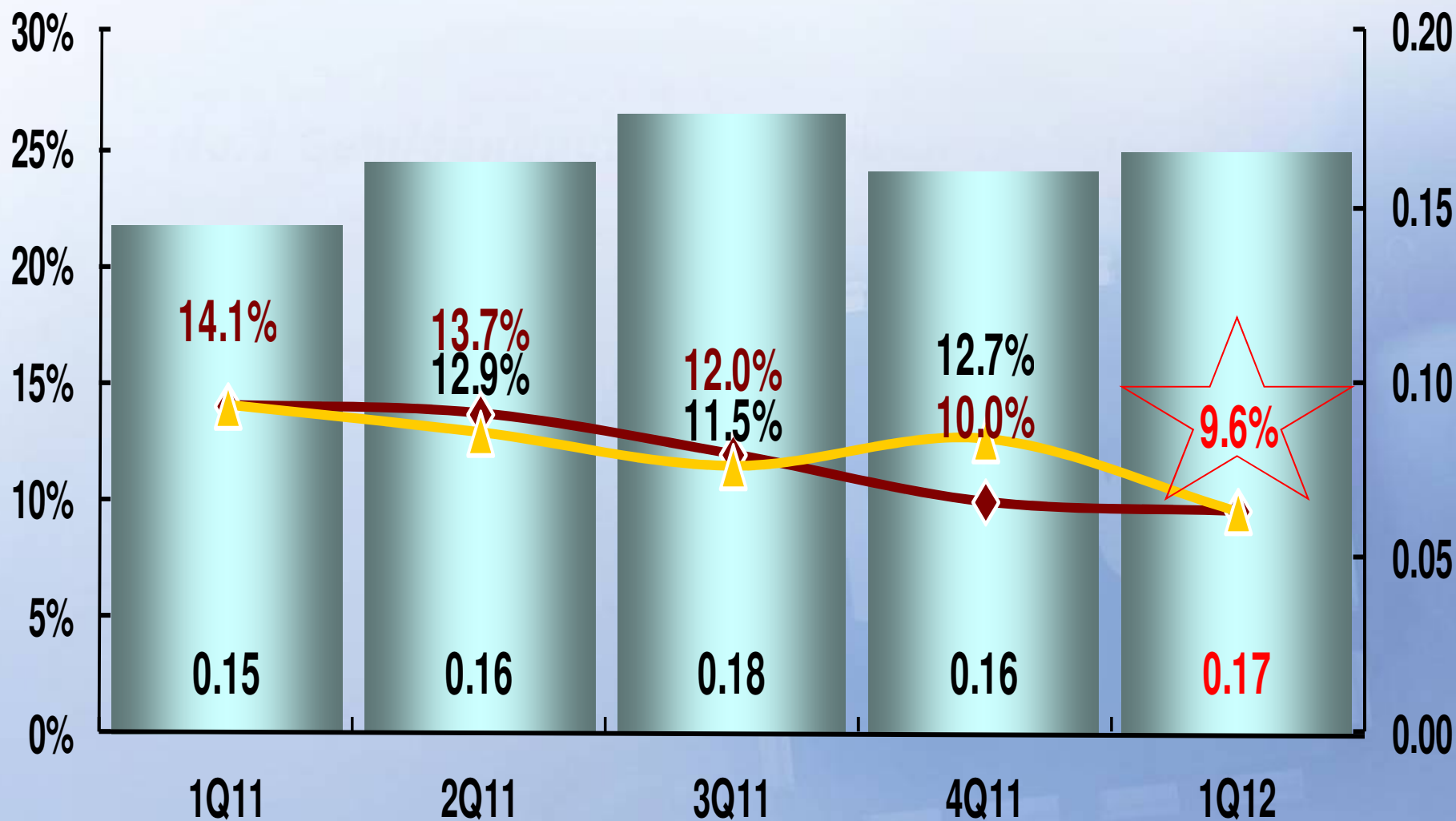


2012年第一季營收比重-產品應用別與產品別



營運資產報酬率 及 營運資產佔營收比率

■ 營運資產佔營收比率(季)
 ◆ 營運資產報酬率(季)
 ▲ 營運資產報酬率(年度累計)

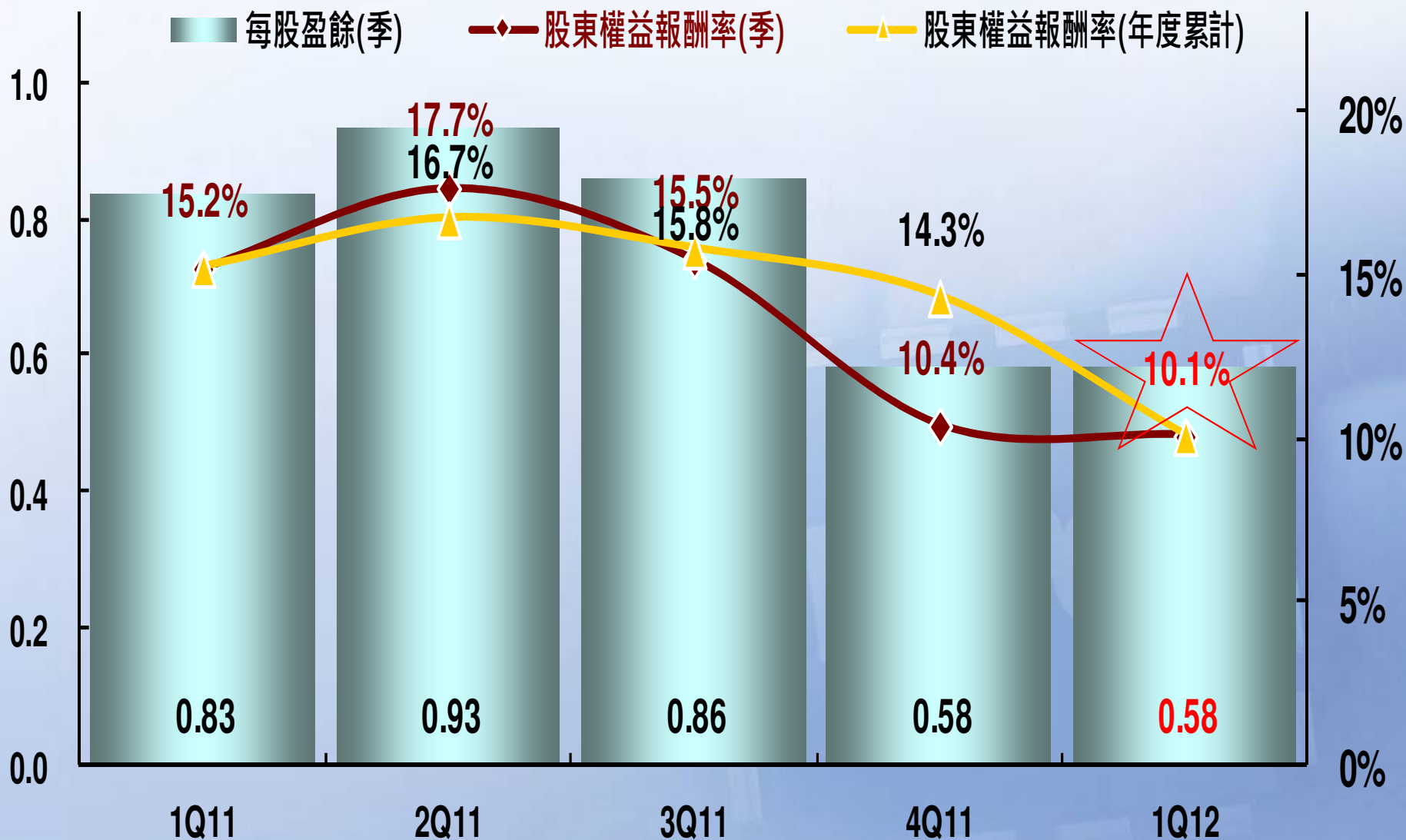


註：年化

股東權益報酬率及每股盈餘

產業第一 通路標竿

新台幣元



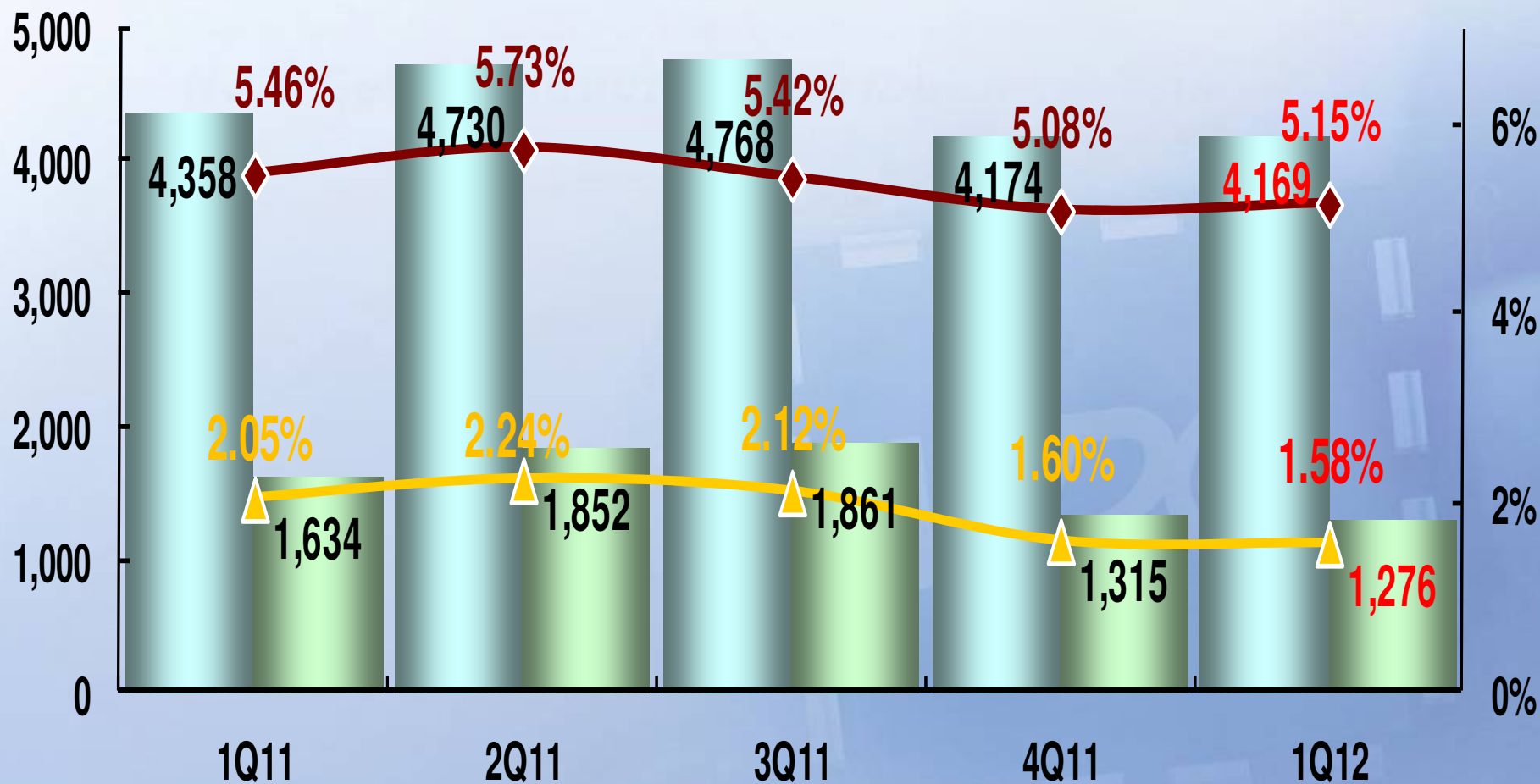
註：年化

毛利率及營業利益率

業首選 · 通路標竿

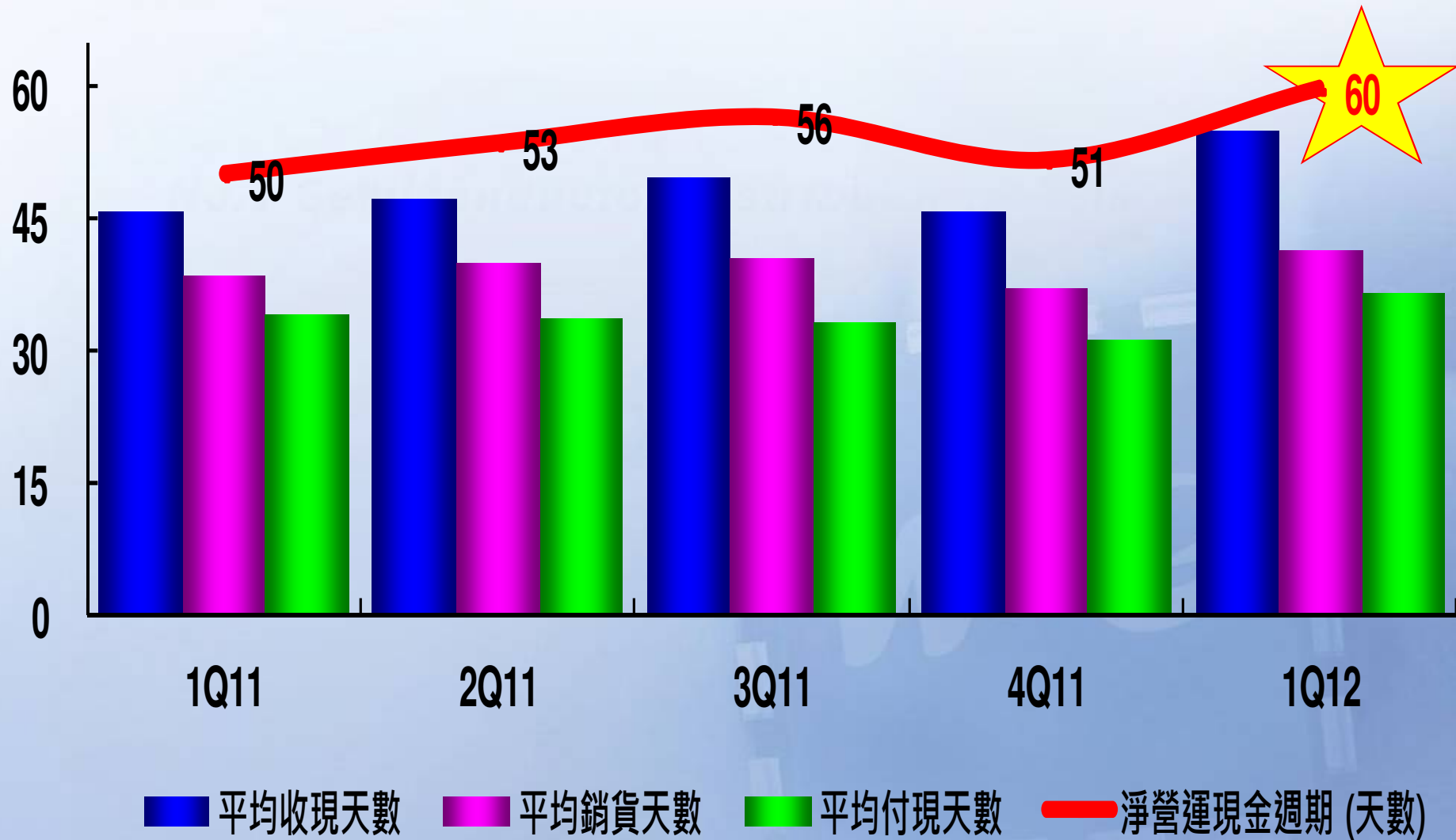
■ 毛利(季) ■ 營業利益(季) ▲ 營業利益率(季) ◆ 毛利率(季)

新台幣百萬元



營運現金週期

產業首選 · 通路標竿



註：年化

2012年第二季業績展望

精選 · 通路標竿

基於目前對營運的展望及匯率的假設，本公司預期：

- 假設2012年第二季平均匯率為**29.5**，合併營收約介於新台幣**900**億到**940**億之間。
- 毛利率約介於**5.1%**到**5.3%**之間。
- 營業利益率約介於**1.6%**到**1.8%**之間。

近期重要事件摘要

產業首選 · 通路標竿

■ 2012年第一季度推出26個解決方案：



- ▶ 推出多連網模式 TV 機頂盒 2012-03-07
- ▶ 推出多媒體播放器整體方案 2012-03-07
- ▶ 推出多媒體盒主、被動組件最佳解決方案 2012-03-07
- ▶ 力推於多媒體盒的應用方案 2012-03-07
- ▶ 推出多媒體盒上的解決方案 2012-03-07
- ▶ 力推多媒体播放器方案 2012-03-07
- ▶ 推出 MID 解決方案 2012-03-07
- ▶ 推出機頂盒方案 2012-01-11
- ▶ 推出機上盒整體方案 2012-01-11
- ▶ 推出高性價比高清有線數字電視機頂盒解決方案 2012-01-11
- ▶ 推出 Set Top Box 主、被動解決方案 2012-01-11
- ▶ 力推大眾化機上盒(iTV-Box)方案 2012-01-11
- ▶ 推出業界最新的 DVB-T2 機上盒 2012-01-11
- ▶ 力推高清数字机顶盒方案 2012-01-11




GPS Solution




GPS



- ▶ 推出高度整合的單晶片無線接收器解決方案 2012-03-21
- ▶ 推出節能型 IEEE 802.11n 無線區域網路路由器解決方案 2012-03-21
- ▶ 推出無線接收器之主、被動元件解決方案 2012-03-21
- ▶ 力推無線接收器方案 2012-03-21
- ▶ 力推无线基站用高效 LDMOS 射頻功率晶体管 2012-03-21
- ▶ 推出電源效率與高效能絕佳均衡之平台智慧型手機方案 2012-02-15
- ▶ 力推智慧型手機方案 2012-02-15
- ▶ 推出智慧手機單晶片解決方案 2012-02-15
- ▶ 推出智慧型手機之主、被動組件最佳解決方案 2012-02-15
- ▶ 力推應用於智能手機方案 2012-02-15
- ▶ 力推於智能手機上的運用 2012-02-15
- ▶ 力推 3G 平台在 Smart Phone 應用 2012-02-15



LED Lighting with Dimming



Solar charging Beacon system



Car TV



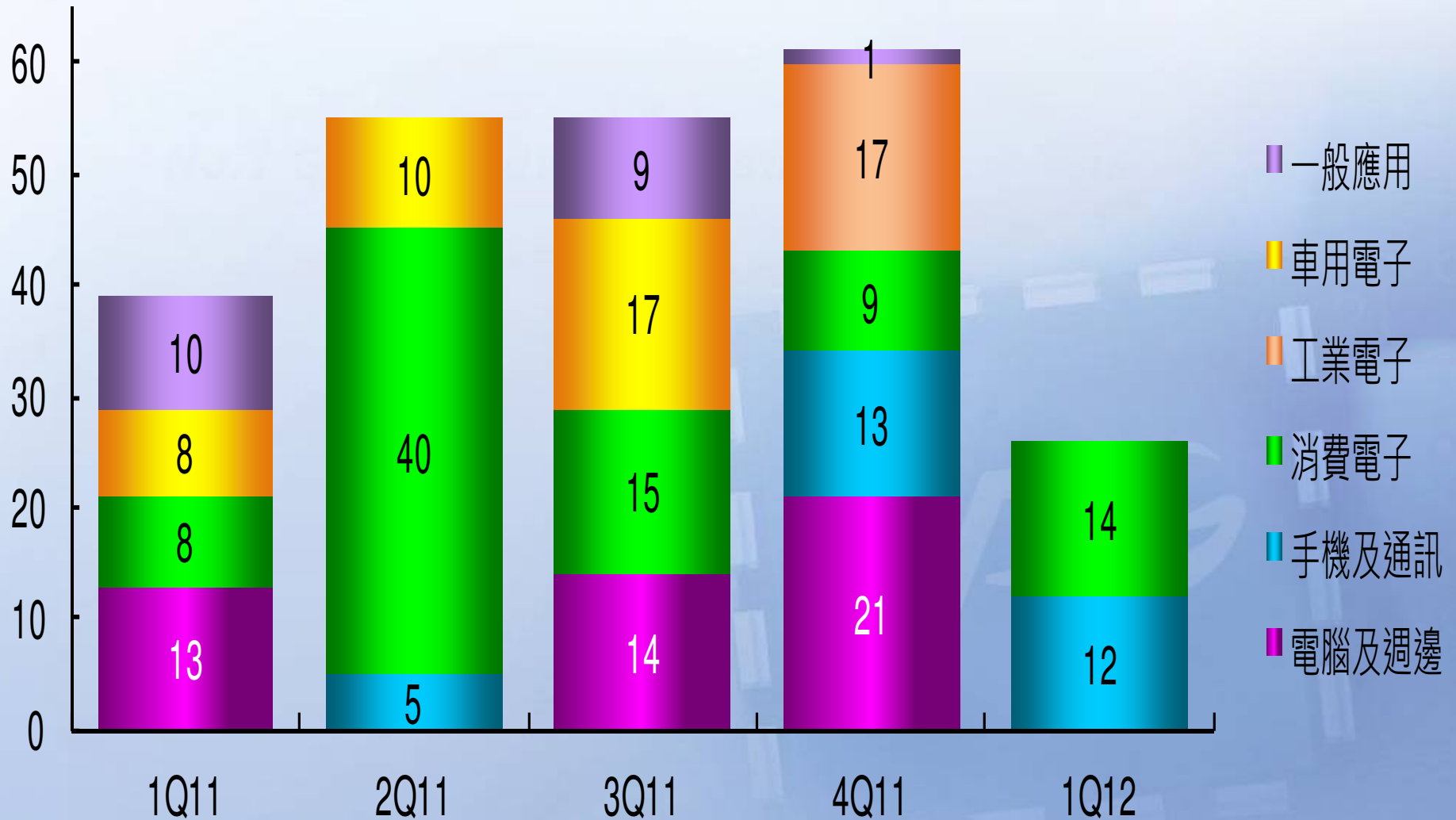
Car-CD MP3 Solution

<http://www.WPGholdings.com/wpgtechonline.php>

WPG 大聯大控股
WPG Holdings Limited

近期重要事件摘要

產業首選 · 通路標竿



近期重要事件摘要

產業首選 · 通路標竿

- 發行新股與大傳公司進行股份轉換 (2012/3/1)
- 大聯大控股子公司-世平集團以現金收購方式取得隆昕集團大中華區之電子零組件代理業務 (2012/04/11)
- 大聯大獲【富比士雜誌The Forbes】評選為全球2000大企業第1944名 (2012/4/18)
- 本公司董事會擬定每普通股配發現金股利新台幣2.6元 (2012/4/24)

產業首選 · 通路標竿

<http://www.WPGholdings.com>